



ПРАВИТЕЛЬСТВО
ПРИДНЕСТРОВСКОЙ МОЛДАВСКОЙ
РЕСПУБЛИКИ

РАСПОРЯЖЕНИЕ

24 августа 2015 года

№ 612р

г. Тирасполь

Об исполнении республиканского и местных бюджетов,
специальных бюджетных счетов (фондов)
за I полугодие 2015 года

В соответствии со статьей 76-5 Конституции Приднестровской Молдавской Республики, статьями 15 и 39 Конституционного закона Приднестровской Молдавской Республики от 30 ноября 2011 года № 224-КЗ-V «О Правительстве Приднестровской Молдавской Республике» (САЗ 11-48) с дополнением, внесенным Конституционным законом Приднестровской Молдавской Республики от 26 октября 2012 года № 206-КЗД-V (САЗ 12-44), статьей 16 Закона Приднестровской Молдавской Республики от 24 февраля 1997 года № 35-З «О бюджетной системе в Приднестровской Молдавской Республике» (СЗМР 97-2) с изменениями и дополнениями, внесенными законами Приднестровской Молдавской Республики от 13 февраля 1998 года № 83-ЗИД (СЗМР 98-1), от 2 июля 1999 года № 169-ЗИ (СЗМР 99-2), от 29 июля 1999 года № 192-ЗИД (газета «Приднестровье» от 31 июля 1999 года), от 3 января 2000 года № 226-ЗИ (СЗМР 00-1), от 30 сентября 2000 года № 336-ЗИ (СЗМР 00-3), от 26 августа 2002 года № 188-ЗИД-III (САЗ 02-35), от 25 марта 2003 года № 254-ЗИД-III (САЗ 03-13), от 28 ноября 2003 года № 363-ЗИ-III (САЗ 03-48), от 10 июня 2004 года № 423-ЗИД-III (САЗ 04-24), от 27 июля 2004 года № 445-ЗД-III (САЗ 04-31), от 4 ноября 2004 года № 488-ЗИД-III (САЗ 04-45), от 10 февраля 2005 года № 532-ЗИД-III (САЗ 05-7), от 1 июня 2005 года № 575-ЗД-III (САЗ 05-23), от 30 июня 2005 года № 586-ЗИ-III (САЗ 05-27), от 29 сентября 2006 года № 83-ЗИД-IV (САЗ 06-40), от 30 ноября 2006 года № 126-ЗИД-IV (САЗ 06-49), от 7 марта 2007 года № 189-ЗИД-IV (САЗ 07-11), от 5 апреля 2007 года № 202-ЗД-IV (САЗ 07-15), от 21 июня 2007 года № 231-ЗИ-IV (САЗ 07-26), от 2 августа 2007 года № 274-ЗИД-IV (САЗ 07-32), от 24 марта 2008 года № 426-ЗИД-IV (САЗ 08-12), от 29 мая 2008 года № 478-ЗИ-IV (САЗ 08-21); от 26 сентября 2008 года № 539-ЗИД-IV (САЗ 08-38), от 3 октября 2008 года № 562-ЗИД-IV (САЗ 08-39), от 14 апреля 2009 года № 726-ЗД-IV (САЗ 09-16), от 23 апреля 2009 года № 735-ЗИД-IV (САЗ 09-17), от 26 мая 2010 года № 88-ЗД-IV (САЗ 10-21),

от 22 ноября 2010 года № 231-ЗИД-IV (САЗ 10-47), от 4 июля 2011 года № 90-ЗИ-V (САЗ 11-27), от 16 октября 2012 года № 196-ЗИД-V (САЗ 12-43):

1. Направить информацию об исполнении республиканского и местных бюджетов, специальных бюджетных счетов (фондов) за I полугодие 2015 года на рассмотрение в Верховный Совет Приднестровской Молдавской Республики (прилагается).

2. Назначить официальными представителями Правительства Приднестровской Молдавской Республики при рассмотрении в Верховном Совете Приднестровской Молдавской Республики информации об исполнении республиканского и местных бюджетов, специальных бюджетных счетов (фондов) за I полугодие 2015 года министра финансов Приднестровской Молдавской Республики Гиржул Е.Г., первого заместителя министра финансов – начальника Государственной службы бюджетной политики и методологии Неделкова Д.Д., заместителя министра финансов – директора Государственной налоговой службы Скибенко А.Н., заместителя министра финансов – начальника Государственной службы «Казначейство» Евдокимову Н.В.

ИСПОЛНЯЮЩИЙ ОБЯЗАННОСТИ
ПРЕДСЕДАТЕЛЯ ПРАВИТЕЛЬСТВА



Handwritten signature

М.ПАРНАС

ПРИЛОЖЕНИЕ
к Распоряжению Правительства
Приднестровской Молдавской
Республики
от 24 августа 2015 года № 612р

РЕЕСТР ПРИЛОЖЕНИЙ
к исполнению республиканского и местных бюджетов,
специальных бюджетных счетов (фондов)
за I полугодие 2015 года

В Приложении № 1 представлен Сводный баланс исполнения республиканского бюджета на 1 июля 2015 года.

В Приложении № 2 приведена расшифровка доходов и расходов республиканского бюджета к Сводному балансу исполнения республиканского бюджета на 1 июля 2015 года.

В Приложении № 3 приведена информация об исполнении доходной части республиканского бюджета за I полугодие 2015 года в разрезе основных видов налоговых, неналоговых и иных обязательных платежей.

В Приложении № 3а приведен анализ исполнения доходной части республиканского бюджета за I полугодие 2015 года в разрезе основных видов налоговых, неналоговых и иных обязательных платежей.

В Приложении № 3б приведена информация об исполнении республиканского бюджета за I полугодие 2015 года.

В Приложении № 3в приведена информация о поступлении средств в республиканский бюджет в разрезе статей доходов и форм платежей за I полугодие 2015 года.

В Приложении № 3г приведена информация о доходах целевых бюджетных фондов, специальных бюджетных счетов за I полугодие 2015 года.

В Приложении № 3д приведена информация о начисленных и поступивших суммах налоговых, неналоговых платежей, уплаченных за I полугодие 2015 года, в бюджеты различных уровней и внебюджетные фонды в разрезе предприятий – основных плательщиков.

В Приложении № 3е приведена информация по хозяйствующим субъектам, имеющим наибольшую задолженность в бюджеты различных уровней и внебюджетные фонды, по состоянию на 1 июля 2015 года.

В Приложении № 3ж приведена информация об исполнении доходной части консолидированного бюджета за I полугодие 2015 года в разрезе основных видов налоговых, неналоговых и иных обязательных платежей.

В Приложении № 4 представлена информация об исполнении доходной части бюджетов городов и районов за I полугодие 2015 года в разрезе основных видов налоговых, неналоговых и иных обязательных платежей.

СВОДНЫЙ БАЛАНС
исполнения республиканского бюджета на 1 июля 2015 года.

Наименование разделов и счетов баланса	№ счета	Остаток	
		на начало отчетного периода (на 1.01.2015)	на конец отчетного периода (на 1.07.2015)
<u>АКТИВ</u>			
1. Денежные средства			
текущий счет (основной) республиканского бюджета	0110	45 357 555,48	83 297 781,26
в т.ч. Гуманитарная помощь РФ			229 100,00
средства бюджета на финансирование капитальных вложений	0113		
текущие счета распорядителей кредитов республиканского бюджета	0114	3 429 655,43	5 634 911,78
итого		48 787 210,91	88 932 693,04
2. Расходы		x	1 006 191 309,65
2.1 Расходы бюджета	0200		1 006 191 309,65
в т.ч. Гуманитарная помощь РФ	0200		1 781 100,00
Баланс		48 787 210,91	1 095 124 002,69
<u>ПАССИВ</u>			
1. Доходы		x	681 336 791,78
в т.ч. 1.1 Гуманитарная помощь РФ	0400	x	2 010 200,00
2. Средства целевого назначения			365 000 000,00
Кредиты банков	0810	x	365 000 000,00
3. Результаты			
Результаты исполнения бюджета	0900	48 787 210,91	48 787 210,91
Баланс		48 787 210,91	1 095 124 002,69

РАСШИФРОВКА
доходов и расходов республиканского бюджета
к Сводному балансу исполнения республиканского бюджета
на 1 июля 2015 года

1.	Остатки на 1 января 2015 года	45 357 555,48
	а) республиканский бюджет	8 399 549,06
	в том числе	
	натуральная форма	190 562,74
	гуманитарная помощь РФ	
	б) дорожный фонд	3 228 342,38
	б) целевые бюджетные фонды	20 164 045,32
	в) специальные бюджетные счета (платные услуги)	13 565 618,72
2.	Доходы *	681 336 791,78
	а) республиканский бюджет	505 833 788,52
	в том числе:	
	гуманитарная помощь РФ	2 010 200,00
	б) дорожный фонд	74 814 598,31
	в) целевые бюджетные фонды	20 308 840,42
	г) специальные бюджетные счета (платные услуги) *	80 379 564,53
3.	Средства, привлеченные согласно статье 5 Закона Приднестровской Молдавской Республики "О республиканском бюджете на 2015 год и плановый период 2016 и 2017 годов"	365 000 000,00
4.	Расходы	1 008 396 566,00
	а) республиканский бюджет	871 426 785,00
	в том числе:	
	гуманитарная помощь РФ	1 781 100,00
	б) субсидии на развитие дорожной отрасли	47 777 311,00
	в) целевые бюджетные фонды	15 368 890,00
	г) специальные бюджетные счета (платные услуги)	73 823 580,00
5.	Остатки на 1 июля 2015 года	83 297 781,26
	а) республиканский бюджет	7 806 552,58
	в том числе	
	натуральная форма	190 562,74
	гуманитарная помощь РФ	229 100,00
	б) субсидии на развитие дорожной отрасли	30 265 629,69
	б) целевые бюджетные фонды	25 103 995,74
	в) специальные бюджетные счета (платные услуги)	20 121 603,25

* Остаток средств по специальному бюджетному счету от оказания платных услуг и иной приносящей доход деятельности Министерства внутренних дел ПМР (Управление миграционной службы) в сумме 175 129,77 руб., образовавшийся по состоянию на 1 января 2015 года, перечислен в доход республиканского бюджета согласно Закона ПМР "О республиканском бюджете на 2015 год и плановый период 2016 и 2017 годов" в текущей редакции.

Информация об исполнении доходной части республиканского бюджета за I полугодие 2015 года
в разрезе основных видов налоговых, неналоговых и иных обязательных платежей

Код	Наименование групп, подгрупп, статей и подстатей доходов	Тирасполь	Днестровск	Бендеры	Рыбница	Дубоссары	Слободзея	Григориополь	Каменка	ВСЕГО
1000000	Налоговые доходы	340 382 580	45 063 793	47 596 737	35 700 495	9 682 414	8 220 198	2 523 619	3 250 326	482 420 163
1010000	Подходные налоги	203 545 403	43 330 293	11 799 034	3 314 815	1 114 822	2 587 015	733 417	409 525	266 834 325
1010100	Подходный налог (налог на прибыль)	189 776 244	37 201 148	10 478 199	3 028 632	956 665	2 433 061	733 067	314 365	244 921 381
1010200	Налог на доходы организаций по отрасли (подотрасли, виду деятельности)	56 235 024	8 072 322	7 756 000	3 026 248	956 665	2 433 061	733 067	314 365	79 526 752
1010290	Отчисления от налога на доходы организаций для финансирования социальных выплат	2	-	2	-	10	-	350	-	360
1010300	Отчисления от налога на доходы организаций	3 046 003	75 864	1 250 798	286 182	157 267	153 954	-	95 160	5 065 229
1010400	Налог на игорную деятельность	3 078 643	32 422	66 006	-	-	-	-	-	3 177 071
1010600	Налог с выручки организаций, применяющих упрощенную систему налогообложения, бухгалтерского учета и отчетности	7 644 512	6 020 858	4 033	-	881	-	-	-	13 670 283
1010700	Подходный налог с физических лиц	-	-	-	-	-	-	-	-	-
1020000	Налоги на товары и услуги, лицензионные и регистрационные сборы	43 848 129	152 496	4 114 417	13 595 564	1 111 466	790 547	34 304	73 416	63 720 338
1020100	Налог на добавленную стоимость	-	-	0	-	126	-	-	-	126
1020200	Акциз на продукцию, производимую на территории ПМР	9 615 100	-	2 976 369	131 619	417 893	14 633	-	47 688	13 203 301
1020300	Акцизные сборы на продукцию, импортируемую на территорию ПМР	31 645 727	-	1 008 724	13 247 690	618 982	-	-	-	46 521 123
1020400	Акцизные сборы на продукцию, реализуемую на территории ПМР	944 304	-	-	61 272	14 721	714 731	-	-	1 735 028
1020500	Лицензионные и регистрационные сборы	1 642 997	152 496	129 324	154 983	59 744	61 184	34 304	25 728	2 260 760
1020800	Поступления средств по ценным бумагам (государственным казначейским обязательствам, Государственным облигациям, векселям)	-	-	-	-	-	-	-	-	-
1040000	Налоги на имущество	-	-	-	-	-	-	-	-	-
1050000	Платежи за пользование природными ресурсами	4 251 624	1 483 362	734 454	1 525 577	105 897	453 774	1 113 003	299 362	9 967 052
1050100	Земельный налог	1 338 624	12 323	7 485	11 647	545	951	19	-	1 356 622
1050101	Земельный налог на земли сельскохозяйственного назначения	1 415	-	-	1 762	-	0	19	-	328
1050102	Земельный налог на земли несельскохозяйственного назначения	1 337 209	12 323	7 485	13 409	545	950	-	-	1 356 950
1050200	Платежи за пользование водными ресурсами в пределах установленных нормативов и лимитов	2 741 123	1 471 039	636 871	348 323	68 850	126 785	79 823	146 169	5 618 983
1050400	Платежи за пользование недрами, в том числе для производства столовых и минеральных вод в пределах установленных нормативов и лимитов	-	-	66 000	5 477	6 584	55 228	582 902	83 572	799 764
1051100	Отчисления от фиксированного сельскохозяйственного налога	136 296	-	13 608	67 277	15 738	74 122	87 481	49 399	443 922
1051200	Отчисления на воспроизводство минерально-сырьевой базы	-	-	22 115	1 082 309	3 917	193 202	357 333	19 539	1 678 415
1060000	Налоги на внешнюю торговлю и внешнеэкономические операции	82 630 984	-	28 293 241	15 066 283	5 770 039	2 938 082	-	1 881 604	136 580 213
1060100	Таможенные пошлины	82 630 984	-	28 293 241	15 030 696	5 770 039	2 938 082	-	1 881 604	136 544 626
1060101	Ввозные таможенные пошлины	82 362 432	-	28 043 819	13 828 744	5 157 601	2 921 510	-	1 878 677	134 192 784
1060102	Вывозные таможенные пошлины	268 552	-	249 422	1 201 952	612 418	16 572	-	2 926	2 351 843
1400000	Прочие налоги, пошлины и сборы	6 106 440	97 643	2 655 591	2 198 257	1 580 210	1 450 780	642 895	586 419	15 318 235
1400100	Государственная пошлина	6 106 440	97 643	2 655 591	2 198 257	1 580 210	1 450 780	642 819	586 419	15 318 159
2000000	Неналоговые доходы	5 271 923	46 718	2 087 256	1 469 686	958 639	862 824	384 077	322 302	11 403 426
2010000	Доходы от имущества, находящегося в государственной и муниципальной собственности, или от деятельности	1 463 091	9 013	483 983	141 587	150 168	106 971	55 043	7 378	2 417 234

Код	Наименование групп, подгрупп, статей и подстатей доходов	Тирасполь	Днестровский	Бендеры	Рыбница	Дубоссары	Слободзя	Григориополь	Каменка	ВСЕГО
20102000	Доходы от сдачи в аренду имущества, находящегося в государственной собственности	828 215	9 013	67 964	106 472	7 633	51 412	34 118	4 564	1 109 389
20103000	Дивиденды по государственному долевому участию в акционерных предприятиях	25 000	-	-	-	-	-	-	-	25 000
20104000	Погашение налогового и иных видов кредитов	307	-	-	-	-	-	-	-	307
20105000	Перечисление процентов за пользование кредитами	2 109	-	11 108	-	-	283	1 240	-	14 174
20109000	Платежи от государственных и муниципальных организаций	404 750	-	371 411	-	121 096	27 702	15 665	-	940 624
20110000	Перечисление чистого дохода центрального банка	-	-	-	-	-	-	-	-	-
20200000	Доходы от продажи имущества, находящегося в государственной и муниципальной собственности	126 462	-	1 520	5 166	27	132 002	3 298	-	268 475
20201000	Поступления от приватизации объектов государственной и муниципальной собственности	-	-	-	-	-	-	-	-	-
20600000	Административные платежи и сборы	1 245 260	32 652	342 495	382 104	219 496	217 814	137 840	114 851	2 692 513
20700000	Штрафные санкции, возмещение ущерба	2 437 109	5 053	1 259 259	940 829	588 948	406 036	187 896	200 073	6 025 204
20800000	Доходы от внешнеэкономической деятельности	-	-	-	-	-	-	-	-	-
20900000	Прочие неналоговые доходы	-	-	-	-	-	-	-	-	-
30000000	Безвозмездные перечисления	2 010 200	-	-	-	-	-	-	-	2 010 200
30100000	От нерезидентов (гуманитарная помощь)	2 010 200	-	-	-	-	-	-	-	2 010 200
40000000	Доходы целевых бюджетных фондов	63 858 625	3 903 623	5 900 824	13 835 926	2 213 171	3 303 981	1 547 461	559 928	95 123 439
40100000	Дорожные фонды	47 441 542	3 460 595	5 454 218	13 241 938	1 981 959	2 193 573	589 988	450 786	74 814 598
4010104	Отчисления от налога на доходы организаций	22 623 528	3 229 091	3 123 455	1 185 242	405 665	974 262	294 026	126 330	31 961 600
40201000	Республиканский целевой бюджетный экологический фонд	1 048 194	442 927	443 840	441 377	111 032	381 318	127 033	65 020	3 060 741
40400000	Фонд Государственного таможенного комитета	15 368 890	-	-	-	-	-	-	-	15 368 890
40800000	Фонд по обеспечению государственных гарантий по расчетам с гражданами, имеющими право на земельную долю (пай), подтвержденное документально	-	-	2 767	152 611	120 180	729 089	830 440	44 121	1 879 209
40900000	Социальный стабилизационный фонд	-	-	-	-	-	-	-	-	-
50000000	Доходы от предпринимательской и иной приносящей доход деятельности	51 760 705	464 324	13 690 785	6 435 518	2 224 063	1 756 899	3 381 586	840 814	80 554 694
	ИТОГО:	463 284 033	49 478 358	69 275 603	57 441 625	15 078 287	14 143 903	7 836 744	4 973 369	681 511 922

Примечание:

Кроме того, за I полугодие 2015 года были привлечены займы на общую сумму 365 000 000 руб.

Анализ исполнения доходной части республиканского бюджета
за I полугодие 2015 года

в разрезе основных видов налоговых, неналоговых и иных обязательных платежей

Код	Наименование групп, подгрупп, статей и подстатей доходов	Турасполье			Днепрореск			Бандеры		
		план	факт	% исполн.	план	факт	% исполн.	план	факт	% исполн.
1000000	Налоговые доходы	356 467 965	340 382 580	95,49	57 613 341	45 063 793	78,22	44 295 932	47 596 737	107,45
1010000	Подходные налоги	165 836 851	203 545 403	122,74	56 725 346	43 330 293	76,39	12 919 705	11 799 034	91,33
1010100	Подходный налог (налог на прибыль)	149 315 460	189 776 244	127,10	49 982 430	37 201 148	74,43	10 964 394	10 478 199	95,57
1010200	Налог на доходы организаций по отраслям (подотраслям, виду деятельности)	46 049 053	56 235 024	122,12	10 771 715	8 072 322	74,94	7 950 476	7 756 000	97,55
1010300	Отчисления от налога на доходы организаций для финансирования социальных выплат	3 928 865	3 046 003	77,53	-	75 864	-	1 909 908	1 250 798	65,49
1010400	Налог на игорную деятельность	2 264 494	3 078 843	135,95	37 120	32 422	87,34	45 403	66 006	145,38
1010600	Налог с выручки организаций, применяющих упрощенную систему налогообложения, бухгалтерского учета и отчетности	10 328 232	7 644 512	74,02	6 705 796	6 020 858	89,79	4 033	4 033	100,00
1010700	Подходный налог с физических лиц	20 557 845	43 848 129	213,29	183 092	152 496	83,29	11 137 445	4 114 417	36,94
1020000	Налоги на товары и услуги, лицензионные и регистрационные сборы	9 936 929	9 615 100	96,76	-	-	-	-	0	0
1020100	Налог на добавленную стоимость	6 578 468	31 645 727	481,29	-	-	-	-	-	-
1020200	Акциз на производство, продаваемую на территории ПМР	1 029 840	944 304	91,71	-	-	-	-	-	-
1020300	Акцизные сборы на производство, импортируемую на территорию ПМР	3 012 608	1 642 997	54,54	183 092	152 496	83,29	146 301	129 324	88,40
1020400	Акцизные сборы на производство, реализуемую на территории ПМР	-	-	-	-	-	-	-	-	-
1020500	Лицензионные и регистрационные сборы	-	-	-	-	-	-	-	-	-
1020500	Поступления средств по ценным бумагам (государственным казначейским поступлениям)	-	-	-	-	-	-	-	-	-
1020800	Обязательства, Государственным облигациям, векселям	-	-	-	-	-	-	-	-	-
1040000	Налоги на имущество	5 725 033	4 251 624	74,26	616 794	1 483 362	240,50	1 089 886	734 454	67,39
1050000	Платежи за пользование природными ресурсами	1 456 718	1 338 624	91,89	11 496	12 323	107,19	7 485	7 485	100,00
1050100	Земельный налог	1 456 718	1 338 624	91,89	11 496	12 323	107,19	7 485	7 485	100,00
1050101	Земельный налог на земли сельскохозяйственного назначения	-	-	-	-	-	-	-	-	-
1050102	Земельный налог на земли лесного хозяйства	-	-	-	-	-	-	-	-	-
1050102	Земельный налог на земли лесного хозяйства назначения	-	-	-	-	-	-	-	-	-
1050200	Платежи за пользование водными ресурсами в пределах установленных нормативов и лимитов	4 231 534	2 741 123	64,78	605 298	1 471 039	243,03	968 238	636 871	65,78
1050400	Платежи за пользование недрами, в том числе для производства столовых и минеральных вод в пределах установленных нормативов и лимитов	-	-	-	-	-	-	-	-	-
1051100	Отчисления от фиксированного сельскохозяйственного налога	-	-	-	-	-	-	-	-	-
1051200	Отчисления на воспроизводство минерально-сырьевой базы	-	-	-	-	-	-	-	-	-
1060000	Налоги на внешнеэкономические операции	158 677 726	82 630 984	52,07	-	-	-	-	-	-
1060100	Таможенные пошлины	158 677 726	82 630 984	52,07	-	-	-	-	-	-
1060101	Ввозные таможенные пошлины	158 636 064	82 362 432	51,92	-	-	-	-	-	-
1060102	Вывозные таможенные пошлины	4 062	268 552	6 640,00	-	-	-	-	-	-
1400000	Прочие налоги, пошлины и сборы	5 670 710	6 106 440	107,68	88 109	97 643	110,82	2 649 654	2 655 591	100,22
1400100	Государственная пошлина	5 670 710	6 106 440	107,68	88 109	97 643	110,82	2 649 654	2 655 591	100,22
2000000	Неналоговые доходы	5 244 483	5 271 923	100,52	65 129	46 718	71,73	2 000 314	2 087 256	104,35
2010000	Доходы от имущества, находящегося в государственной и муниципальной собственности, или от деятельности	1 085 041	1 463 091	134,84	14 576	9 013	61,83	155 174	483 983	311,90
2010100	Доходы от сдачи в аренду имущества, находящегося в государственной собственности	842 957	828 215	98,25	14 576	9 013	61,83	85 626	67 964	79,37
2010200	Дивиденды по государственному долговому участию в акционерных предприятиях	-	25 000	-	-	-	-	-	-	-
2010400	Погашение налогового и иных видов кредитов	-	307	-	-	-	-	-	-	-
2010500	Перечисление процентов за пользование кредитами	-	2 109	-	-	-	-	-	1 108	11,08
2010900	Платежи от государственных и муниципальных организаций	-	404 750	-	-	-	-	-	371 411	371,41

Код	Наименование групп, подгрупп, статей и подстатей доходов	Тирасполь			Днестровский			Бендеры		
		план	факт	% исполн.	план	факт	% исполн.	план	факт	% исполн.
2011000	Перечисление чистого дохода центрального банка	-	-	-	-	-	-	-	-	-
2020000	Доходы от продажи имущества, находящегося в государственной и муниципальной собственности	282 878	126 462	44,71	-	-	-	1 121	1 520	399
2020100	Поступления от приватизации объектов государственной и муниципальной собственности	-	-	-	-	-	-	-	-	-
2060000	Административные платежи и сборы	1 167 284	1 245 260	106,68	29 558	32 652	3 084	409 807	342 495	67 312
2070000	Штрафные санкции, возмещение ущерба	2 709 280	2 437 109	89,95	20 995	5 053	15 942	1 434 212	1 259 259	174 954
2080000	Доходы от внешнеэкономической деятельности	-	-	-	-	-	-	-	-	-
2090000	Прочие неналоговые доходы	-	-	-	-	-	-	-	-	-
3000000	Безвозмездные перечисления	-	2 010 200	-	-	-	-	-	-	-
3010000	От нерезидентов (Гуманитарная помощь)	-	2 010 200	-	-	-	-	-	-	-
4000000	Доходы целевых бюджетных фондов	109 105 519	63 858 625	58,53	4 809 170	3 903 523	905 647	6 089 654	5 900 824	188 830
4010000	Дорожные фонды	27 125 766	47 441 542	174,89	4 514 969	3 480 595	1 054 374	5 638 113	5 454 218	183 895
4010104	Отчисления от налога на доходы организаций	18 458 277	22 623 528	122,67	4 283 863	3 229 091	1 054 772	3 633 054	3 123 455	509 599
4020100	Республиканский целевой бюджетный экологический фонд	981 690	1 048 194	106,77	294 201	442 927	148 726	451 541	443 840	7 701
4040000	Фонд Государственного таможенного комитета	31 007 935	15 368 890	49,56	-	-	-	-	-	-
4080000	Фонд по обеспечению государственных гарантий по расчетам с гражданами, имеющими право на земельную долю (пай), подтвержденное документально	-	-	-	-	-	-	-	2 767	2 767
4090000	Социальный стабилизационный фонд	49 990 128	-	-	-	-	-	-	-	-
5000000	Доходы от предпринимательской и иной приносящей доход деятельности	67 743 900	51 760 705	76,41	1 727 237	464 324	1 262 913	17 483 367	13 690 785	3 792 582
	ИТОГО:	538 561 867	463 284 033	86,02	64 214 877	49 478 358	-14 736 519	69 869 267	69 275 603	593 664
										99,15

Код	Наименование групп, подраздел, статей и подстатей доходов	Рыбница			Дубоссары			Слободзя					
		план	факт	отклон.	% исполн.	план	факт	отклон.	% исполн.	план	факт	отклон.	% исполн.
1000000	Налоговые доходы	20 360 069	35 700 495	15 340 426	175,36	6 037 144	9 882 414	3 645 270	160,38	9 542 118	8 220 198	-1 321 920	86,15
1010000	Подходные налоги	4 961 795	3 314 815	- 1 646 980	66,81	1 454 647	1 114 822	- 339 825	76,64	2 505 646	2 587 015	81 369	103,25
1010100	Подходный налог (налог на прибыль)	4 510 268	3 028 632	- 1 481 636	67,15	1 331 152	956 665	- 374 487	71,87	2 156 466	2 433 061	276 595	112,83
1010200	Налог на доходы организаций по отрасли (подотрасли, виду деятельности)	4 510 268	3 026 248	- 1 484 020	67,10	1 331 152	956 665	- 374 487	71,87	2 156 466	2 433 061	276 595	112,83
1010300	Отчисления от налога на доходы организаций	-	-	-	-	-	10	10	-	-	-	-	-
1010400	Налог на игорную деятельность	451 527	286 182	- 165 345	63,38	123 495	157 267	33 772	127,35	349 180	153 954	- 195 226	44,09
1010600	Налог с выручки организаций, применяющих упрощенную систему налогообложения, бухгалтерского учета и отчетности	-	-	-	-	-	-	-	-	-	-	-	-
1010700	Подходный налог с физических лиц	-	-	-	-	-	881	881	-	-	-	-	-
1020000	Налоги на товары и услуги, лицензионные и регистрационные сборы	4 695 763	13 595 564	8 899 801	289,53	1 098 105	1 111 466	13 361	101,22	1 148 655	790 547	- 358 108	68,82
1020100	Налог на добавленную стоимость	156 760	131 619	- 25 141	83,96	684 162	417 893	- 266 269	61,08	367 444	14 633	- 352 811	3,98
1020200	Акциз на производство, производство на территории ПМР	4 191 849	13 247 630	9 055 841	316,45	316 453	618 982	302 529	195,60	681 709	714 731	33 022	104,84
1020300	Акцизные сборы на производство, импортную на территории ПМР	135 137	61 272	- 73 865	45,34	25 566	14 721	- 10 845	57,58	99 602	61 184	- 38 318	61,49
1020400	Акцизные сборы на производство, реализуемое на территории ПМР	212 017	154 983	- 57 034	73,10	71 924	59 744	- 12 180	83,07	-	-	-	-
1020500	Лицензионные и регистрационные сборы	-	-	-	-	-	-	-	-	-	-	-	-
1020800	Поступления средств по ценным бумагам (государственным казначейским обязательствам, государственным облигациям, векселям)	-	-	-	-	-	-	-	-	-	-	-	-
1040000	Налоги на имущество	-	-	-	-	-	-	-	-	-	-	-	-
1050000	Платежи за пользование природными ресурсами	3 628 515	1 525 577	- 2 102 938	42,04	173 550	105 897	- 67 653	61,02	1 304 273	453 774	- 850 499	34,79
1050100	Земельный налог	-	11 647	11 647	-	-	545	545	-	-	951	951	-
1050101	Земельный налог на земли сельскохозяйственного назначения	-	1 762	1 762	-	-	-	-	-	-	0	0	-
1050102	Земельный налог на земли лесного хозяйства	-	13 409	13 409	-	-	545	545	-	-	950	950	-
1050200	Платежи за пользование водными ресурсами в пределах установленных нормативов и лимитов	769 778	348 323	- 421 455	45,25	127 944	68 850	- 59 094	53,81	231 825	126 785	- 105 040	54,69
1050400	Платежи за пользование недрами, в том числе для производства столовых и минеральных вод в пределах установленных нормативов и лимитов	1 739 251	5 477	- 1 733 774	0,31	28 030	6 584	- 21 446	23,49	714 257	55 228	- 659 029	7,73
1051100	Отчисления от фиксированного сельскохозяйственного налога	-	67 277	67 277	-	-	15 738	15 738	-	-	74 122	74 122	-
1051200	Отчисления на воспроизводство минерально-сырьевой базы	1 119 486	1 082 309	- 37 177	96,68	17 576	3 917	- 13 659	22,28	358 191	193 202	- 164 989	53,94
1060000	Налог на внешне торговлю и внешнеэкономические операции	4 930 705	15 066 283	10 135 578	3,1	1 762 721	5 770 019	4 007 298	228,3	2 915 041	2 938 082	23 041	100,79
1060100	Таможенные пошлины	4 930 705	15 030 696	10 099 991	3,1	1 762 721	5 770 019	4 007 298	228,3	2 915 041	2 938 082	23 041	100,79
1060101	Ввозные таможенные пошлины	4 926 728	13 828 744	8 902 016	2,8	1 761 275	5 157 601	3 396 326	2,9	2 915 041	2 921 510	6 469	100,22
1060102	Вывозные таможенные пошлины	3 977	1 201 952	1 197 975	31,2	1 446	612 418	610 972	42,3	16 572	16 572	-	-
1400000	Прочие налоги, пошлины и сборы	2 143 291	2 198 257	54 966	102,56	1 548 121	1 580 210	32 089	102,07	1 668 503	1 450 780	- 217 723	86,95
1400100	Государственная пошлина	-	-	-	-	-	-	-	-	-	-	-	-
2000000	Неналоговые доходы	1 795 812	1 469 686	- 327 126	81,79	821 951	958 639	136 688	116,63	719 727	862 824	143 097	119,88
2010000	Доходы от имущества, находящегося в государственной и муниципальной собственности, или от деятельности	204 113	141 587	- 62 526	69,37	30 377	150 168	119 791	394,9	98 104	106 971	8 867	109,04
2010200	Доходы от сдачи в аренду имущества, находящегося в государственной собственности	128 945	106 472	- 22 473	82,57	7 857	7 633	- 224	97,14	46 806	51 412	4 606	109,84
2010300	Дивиденды по государственному долевому участию в акционерных предприятиях	-	-	-	-	-	-	-	-	-	-	-	-
2010400	Погашение налогового и иных видов кредитов	-	-	-	-	-	-	-	-	-	-	-	-
2010500	Перечисление процентов за пользование кредитами	-	-	-	-	-	-	-	-	-	-	-	-
2010900	Платежи от государственных и муниципальных организаций	-	-	-	-	-	121 096	121 096	-	-	27 702	27 702	-

Код	Наименование групп, подгрупп, статей и подстатей доходов	Рыбница				Дубоссары				Слободзея			
		план	факт	отклон.	% исполн.	план	факт	отклон.	% исполн.	план	факт	отклон.	% исполн.
2011000	Перечисление чистого дохода центрального банка	-	-	-	-	-	-	-	-	-	-	-	-
2020000	Доходы от продажи имущества, находящегося в государственной и муниципальной собственности	3 284	5 166	1 882	157,31	27	27	27	-	1 757	132 002	130 245	в 75,1 раза
2020100	Поступления от приватизации объектов государственной и муниципальной собственности	-	-	-	-	-	-	-	-	-	-	-	-
2060000	Административные платежи и сборы	563 722	382 104	- 181 618	67,78	219 496	219 496	132 236	62,40	311 103	217 614	93 289	70,01
2070000	Штрафные санкции, возмещение ущерба	1 025 693	940 829	- 84 864	91,73	439 842	588 948	149 106	133,90	308 763	406 036	97 273	131,50
2080000	Доходы от внешнеэкономической деятельности	-	-	-	-	-	-	-	-	-	-	-	-
2090000	Прочие неналоговые доходы	-	-	-	-	-	-	-	-	-	-	-	-
3000000	Безвозмездные перечисления	-	-	-	-	-	-	-	-	-	-	-	-
3010000	От нерезидентов (гуманитарная помощь)	-	-	-	-	-	-	-	-	-	-	-	-
4000000	Доходы целевых бюджетных фондов	6 658 802	13 835 926	7 177 124	207,78	2 213 171	2 213 171	175 235	108,60	2 263 702	3 303 981	1 040 279	145,95
4010000	Дорожные фонды	6 228 043	13 241 938	7 013 895	212,62	1 924 725	1 981 959	57 234	102,97	2 026 435	2 193 573	167 138	108,25
4010104	Отчисления от налога на доходы организации	1 693 529	1 185 242	- 508 287	69,99	508 508	405 665	- 102 843	79,78	845 560	974 262	128 702	115,22
4020100	Республиканский целевой бюджетный экологический фонд	430 759	441 377	10 618	102,46	113 211	111 032	- 2 179	98,08	237 267	381 318	144 051	160,71
4040000	Фонд Государственного таможенного комитета	-	-	-	-	-	-	-	-	-	-	-	-
4080000	Фонд по обеспечению государственных гарантий по расчетам с гражданами, имеющими право на земельную долю (пай), подтвержденное документально	-	152 611	152 611	-	120 180	120 180	120 180	-	-	729 089	729 089	-
4090000	Социальный стабилизационный фонд	-	-	-	-	-	-	-	-	-	-	-	-
5000000	Доходы от предпринимательской и иной приносящей доход деятельности	7 238 507	6 435 518	- 802 989	88,91	2 625 310	2 224 063	- 401 247	84,72	1 783 643	1 756 899	- 26 744	98,50
	ИТОГО:	36 054 190	57 441 625	21 387 435	159,32	11 522 341	15 078 287	3 555 946	130,86	14 309 190	14 143 903	- 165 287	98,84

Код	Наименование группы, подгруппы, статей и подстатей доходов	Григорьевский				Каменка				ВСЕГО			
		план	факт	% исполн.	отклон.	план	факт	% исполн.	отклон.	план	факт	% исполн.	отклон.
10100000	Налоговые доходы	2 476 499	2 523 619	101,90	47 120	1 851 038	3 250 326	1 399 288	1 75,59	498 644 106	492 420 163	6 223 943	98,75
10100000	Подходные налоги	603 008	733 417	121,63	130 409	686 139	409 525	- 276 614	59,69	245 693 137	266 834 325	21 141 188	108,60
10101000	Подходный налог (налог на прибыль)	-	-	-	-	-	-	-	-	219 430 453	244 921 381	25 490 928	111,62
10102000	Подходный налог (налог на прибыль) отчисления от налога на доходы организаций по отраслям (подотраслям, виду деятельности)	603 008	733 067	121,57	130 059	567 275	314 365	- 252 910	55,42	73 939 413	79 526 752	5 587 339	107,56
10102000	Отчисления от налога на доходы организаций для финансирования социальных выплат	603 008	733 067	121,57	130 059	567 275	314 365	- 252 910	55,42	73 939 413	79 526 752	5 587 339	107,56
10103000	Отчисления от налога на доходы организаций	-	350	-	350	-	-	-	80,06	6 881 639	5 065 229	- 1 816 410	73,60
10104000	Налог на игорную деятельность	-	-	-	-	-	-	-	-	2 347 017	830 054	135,37	80,25
10106000	Налог с выручки организаций, применяющих упрощенную систему налогообложения, бухгалтерского учета и отчетности	-	-	-	-	-	-	-	-	17 034 028	13 670 283	- 3 363 745	80,25
10107000	Подходный налог с физических лиц	-	-	-	-	-	-	-	-	-	-	-	-
10200000	Налоги на товары и услуги, лицензионные и регистрационные сборы	19 435	34 304	176,51	14 869	92 671	73 416	- 19 255	79,22	38 932 811	63 720 338	24 787 527	163,67
10201000	Налог на добавленную стоимость	-	-	-	-	-	-	-	-	-	126	-	-
10202000	Акция на производство, производимую на территории ПМР	-	-	-	-	49 797	47 688	- 2 109	95,76	21 339 571	13 203 301	- 8 136 270	61,87
10203000	Акцизные сборы на продукцию, импортируемую на территорию ПМР	-	-	-	-	-	-	-	-	11 933 435	46 521 123	34 587 688	300,00
10204000	Акцизные сборы на продукцию, реализуемую на территории ПМР	-	-	-	-	-	-	-	-	1 872 052	1 735 028	- 137 024	92,68
10205000	Лицензионные и регистрационные сборы	19 435	34 304	176,51	14 869	42 874	25 728	- 17 146	60,01	3 787 753	2 260 760	- 1 526 993	59,69
10206000	Поступления средств по ценным бумагам (Государственным облигациям, векселям)	-	-	-	-	-	-	-	-	-	-	-	-
10208000	Обязательства, Государственным облигациям, векселям	-	-	-	-	-	-	-	-	-	-	-	-
10400000	Налоги на имущество	-	-	-	-	-	-	-	-	-	-	-	-
10500000	Платежи за пользование природными ресурсами	1 286 720	1 113 003	86,50	173 717	181 972	299 362	117 390	164,51	14 006 743	9 987 052	- 4 039 691	71,16
10501000	Земельный налог	-	19	-	19	-	-	-	-	1 468 214	1 356 622	- 111 592	92,40
10501010	Земельный налог на земли сельскохозяйственного назначения	-	19	-	19	-	-	-	-	-	328	-	328
10501020	Земельный налог на земли не сельскохозяйственного назначения	-	-	-	-	-	-	-	-	1 468 214	1 356 950	- 111 264	92,42
10502000	Платежи за пользование водными ресурсами в пределах установленных нормативов и лимитов	187 908	79 823	42,48	108 085	136 469	146 169	9 700	107,11	7 258 994	5 618 983	- 1 640 011	77,41
10504000	Платежи за пользование недрами, в том числе для производства столовых и минеральных вод в пределах установленных нормативов и лимитов	761 464	582 902	76,55	178 562	28 611	83 572	54 961	292,10	3 362 726	799 764	- 2 562 962	23,78
10511000	Отчисления от фиксированного сельскохозяйственного налога	-	87 481	-	87 481	-	49 399	49 399	-	-	443 922	443 922	-
10512000	Отчисления на воспроизводство минерально-сырьевой базы	337 348	357 333	105,92	19 985	16 892	19 539	2 647	115,67	1 880 028	1 678 415	- 201 613	89,28
10600000	Налоги на внешнюю торговлю и внешнеэкономические операции	-	-	-	-	472 742	1 881 604	1 408 862	в 4 раза	185 258 177	136 580 213	- 48 677 964	73,72
10601000	Таможенные пошлины	-	-	-	-	472 742	1 881 604	1 408 862	в 4 раза	185 258 177	136 544 626	- 48 713 551	73,71
10601010	Ввозные таможенные пошлины	-	-	-	-	472 742	1 878 677	1 405 935	в 4 раза	185 205 186	134 192 784	- 51 012 402	72,46
10601020	Вывозные таможенные пошлины	-	-	-	-	-	2 926	2 926	-	52 991	2 387 852	2 298 852	в 44,4 раза
14000000	Прочие налоги, пошлины и сборы	567 336	642 895	113,32	75 559	417 514	586 419	168 905	140,45	14 753 238	15 318 235	564 997	103,83
14001000	Государственная пошлина	567 336	642 819	113,30	75 483	417 514	586 419	168 905	140,45	14 753 238	15 318 159	564 921	103,83
20000000	Неналоговые доходы	373 166	384 077	102,92	10 911	304 583	322 302	17 719	105,82	11 326 165	11 403 426	77 261	100,68
20100000	Доходы от имущества, находящегося в государственной и муниципальной собственности, или от деятельности	65 707	55 043	83,77	10 664	19 123	7 378	11 745	38,58	1 672 215	2 417 234	745 019	144,55
20102000	Доходы от сдачи в аренду имущества, находящегося в государственной собственности	42 817	34 118	80,06	8 499	9 287	4 564	4 723	49,14	1 178 671	1 109 389	- 69 282	94,12
20103000	Дивиденды по государственному долевому участию в акционерных предприятиях	-	-	-	-	-	-	-	-	-	25 000	25 000	100,00
20104000	Получение налогового и иных видов кредитов	-	1 240	-	1 240	-	-	-	-	-	307	307	100,00
20105000	Перчисление процентов за пользование кредитами	-	-	-	-	-	-	-	-	-	14 174	14 174	100,00
20109000	Платежи от государственных и муниципальных организаций	-	15 665	-	15 665	-	-	-	-	-	940 624	940 624	100,00

Код	Наименование групп, подгрупп, статей и подстатей доходов	Григорийполь				Каменка				ВСЕГО					
		факт		% исполн.		факт		% исполн.		факт		% исполн.			
		план	отклон.	план	отклон.	план	отклон.	план	отклон.	план	отклон.	план	отклон.		
2011000	Перечисление чистого дохода центрального банка	-	-	-	-	-	-	-	-	-	-	-	-	-	-
2020000	Доходы от продажи имущества, находящегося в государственной и муниципальной собственности	101	3 298	3 197	в 32,6 раза	-	-	-	-	289 141	268 475	20 666	92,85	-	-
2020100	Поступления от приватизации объектов государственной и муниципальной собственности	-	-	-	-	-	-	-	-	-	-	-	-	-	-
2060000	Административные платежи и сборы	150 933	137 840	13 093	91,33	115 667	114 851	816	99,29	3 099 806	2 692 513	407 293	86,86	-	-
2070000	Штрафные санкции, возмещение ущерба	156 425	187 896	31 471	120,12	169 793	200 073	30 280	117,83	6 265 003	6 025 204	239 799	96,17	-	-
2080000	Доходы от внешнеэкономической деятельности	-	-	-	-	-	-	-	-	-	-	-	-	-	-
2090000	Прочие неналоговые доходы	-	-	-	-	-	-	-	-	-	-	-	-	-	-
3000000	Безвозмездные перечисления	-	-	-	-	-	-	-	-	-	-	-	-	-	-
3010000	От нерезидентов (Гуманитарная помощь)	-	-	-	-	-	-	-	-	-	-	-	-	2 010 200	2 010 200
4000000	Доходы целевых бюджетных фондов	891 630	1 547 461	655 831	173,55	678 090	559 928	118 162	82,57	132 534 503	95 123 439	37 411 064	71,77	-	-
4010000	Дорожные фонды	787 215	589 988	197 227	74,95	636 085	450 786	185 299	70,87	48 881 351	74 814 588	25 933 247	153,05	-	-
4010104	Отчисления от налога на доходы организаций	237 960	294 026	56 066	123,56	227 392	126 330	101 062	55,56	29 888 143	31 961 600	2 073 457	106,94	-	-
4020100	Республиканский целевой бюджетный экологический фонд	104 415	127 033	22 618	121,66	42 005	65 020	23 015	154,79	2 655 089	3 060 741	405 652	115,28	-	-
4040000	Фонд Государственного таможенного комитета	-	-	-	-	-	-	-	-	31 007 935	15 368 890	-15 639 045	49,56	-	-
4080000	Фонд по обеспечению государственных гарантий по расчетам с гражданами, имеющими право на земельную долю (пай), подтвержденное документально	-	830 440	830 440	-	-	44 121	44 121	-	-	1 879 209	1 879 209	-	-	-
4090000	Социальный стабилизационный фонд	-	-	-	-	-	-	-	-	49 990 128	-	-49 990 128	-	-	-
5000000	Доходы от предпринимательской и иной приносящей доход деятельности	11 507 897	3 381 586	-8 126 311	29,38	1 387 200	840 814	546 386	60,61	111 497 061	80 554 694	-30 942 367	72,25	-	-
	ИТОГО:	15 249 192	7 836 744	-7 412 448	51,39	4 220 911	4 973 369	752 458	117,83	754 001 835	681 511 922	-72 489 913	90,39	-	-

Информация об исполнении республиканского бюджета
за I полугодие 2015 года

Код	Наименование групп, подгрупп, статей и подстатей доходов	Тирасполь	Днестровск	Бендеры	Рыбница	Дубоссары	Слободзея	Григориполь	Каменка	ВСЕГО
1000000	Подходные налоги	340 382 579,82	45 063 793,33	47 596 737,41	35 700 494,87	9 682 414,02	8 220 198,26	2 523 619,36	3 250 325,84	492 420 162,91
1010100	Подходный налог (налог на прибыль) с государственных организаций	203 545 403,38	43 330 292,82	11 799 034,35	3 314 814,74	1 114 822,44	2 587 015,18	733 417,14	409 524,91	266 834 324,96
1010101	Суммы доплат (уменьшения) подоходного налога (налога на прибыль) по годовым перерасчетам	-	-	-	-	-	-	-	-	-
1010113	Налог на доходы организаций (налог на прибыль) с государственных организаций	-	-	-	-	-	-	-	-	-
1010200	Налог на доходы организаций по отраслям (подотраслям, виду деятельности)	189 776 243,55	37 201 148,49	10 478 198,88	3 028 632,37	956 664,78	2 433 060,92	733 066,88	314 364,91	244 921 380,78
1010201	Налог на доходы организаций: электроэнергетика	42 260 315,58	26 561 955,00	87 199,00	-	-	-	-	-	68 909 469,58
1010202	Налог на доходы организаций: черная металлургия	-	-	-	-	-	-	-	-	-
1010204	Налог на доходы организаций: химическая промышленность	1 278 955,35	-	760,95	-	-	-	-	-	1 279 716,30
1010205	Налог на доходы организаций: машиностроение	69 283,24	-	-	-	-	-	-	-	69 283,24
1010206	Налог на доходы организаций: электротехническая промышленность (за исключением кабельной промышленности)	1 107 706,91	-	13 647,23	-	-	-	-	-	1 121 354,14
1010207	Налог на доходы организаций: кабельная промышленность	1 633,00	-	60 087,82	-	-	-	-	-	61 720,82
1010210	Налог на доходы организаций: сельскохозяйственное машиностроение, строительство дорожных и коммунальное машиностроение, машиностроение для легкой и пищевой промышленности и бытовых приборов, промышленность металлических конструкций и изделий, производство изделий из металлопластика	297 869,21	-	9 742,98	0,25	-	-	-	-	307 612,44
1010208	Налог на доходы организаций: приборостроение	14 246,26	-	-	-	-	-	-	-	14 246,26
1010209	Налог на доходы организаций: производство санитарно-технического и газового оборудования и изделий	1 066,01	-	74,35	-	-	-	-	-	991,66
1010212	Налог на доходы организаций: лесозаготовительная, деревообрабатывающая и бумажная промышленность	96 449,46	-	6 310,55	-	-	-	-	-	102 760,01
1010213	Налог на доходы организаций: промышленность строительных материалов	1 051 722,20	1,46	22 341,56	250,63	-	-	-	-	1 074 315,85
1010215	Налог на доходы организаций: текстильная промышленность	13 137,19	-	5 825,94	-	-	-	-	-	7 311,25
1010216	Налог на доходы организаций: текстильная промышленность с переработкой тканей собственного производства в швейную продукцию	3 056 278,52	-	2 003,88	-	-	-	-	-	3 058 282,40
1010217	Налог на доходы организаций: швейная промышленность	423 105,24	-	43 973,80	356,39	-	-	-	-	466 722,65
1010218	Налог на доходы организаций: ковровая, меховая и обувная промышленность	1 147 462,13	-	220 680,98	-	-	-	-	-	1 368 143,11
1010219	Налог на доходы организаций: пищевкусовая промышленность	357 694,33	-	93 919,88	-	-	-	-	-	451 584,21
1010221	Налог на доходы организаций: лигнро-водочная и винодельческая, спиртовая промышленность	4 061 833,96	-	67 094,02	-	-	-	-	-	4 128 927,98
1010222	Налог на доходы организаций: мясная и молочная промышленность, рыбная промышленность	2 085 685,82	14 344,30	175 811,74	-	-	-	-	-	2 275 841,86
1010224	Налог на доходы организаций: мукомольно-крупяная и комбикормовая промышленность	183 228,78	-	1 145,61	-	-	-	-	-	184 374,39
1010226	Налог на доходы организаций: полиграфическая промышленность	250 468,56	-	75 892,40	-	-	-	-	-	326 360,96
1010227	Налог на доходы организаций: табачная промышленность	49 383,16	-	-	-	-	-	-	-	49 383,16
1010228	Налог на доходы организаций: сельскохозяйственное производство	350 813,54	3 407,12	2 901,62	-	-	-	-	-	357 122,28
1010229	Налог на доходы организаций: обслуживание сельского хозяйства	8 565,64	-	-	-	-	-	-	-	8 565,64
1010230	Налог на доходы организаций: другие по обслуживанию сельского хозяйства	5 728,77	-	115,82	-	-	-	-	-	5 728,77
1010231	Налог на доходы организаций: лесное хозяйство	962 183,41	-	6 923,18	-	-	-	-	-	959 106,59
1010232	Налог на доходы организаций: железнодорожный транспорт	589 534,74	1 556,02	32 839,45	-	-	-	-	-	623 930,21
1010233	Налог на доходы организаций: общественный пассажирский транспорт (за исключением легковых такси)	82 184,41	-	3 048,55	-	-	-	-	-	85 232,96
1010234	Налог на доходы организаций: грузовые автомобильные перевозки	48 094,79	-	3 261,21	-	-	-	-	-	51 346,00
1010235	Налог на доходы организаций: троллейбусный транспорт	5 224 407,69	5 359,48	104 963,42	-	-	-	-	-	5 334 730,59
1010238	Налог на доходы организаций: транспортная газовая промышленность	2 257,46	-	15,85	4,03	-	-	-	-	2 277,34
1010239	Налог на доходы организаций: водный транспорт, авиационный транспорт	308 472,73	-	558,92	-	-	-	-	-	309 031,65
1010240	Налог на доходы организаций: поручочно-разгрузочные и транспортно-исследовательские работы и услуги, обслуживание транспорта	80 508,41	3 572,34	3 280,41	-	-	-	-	-	87 361,16
1010241	Налог на доходы организаций: лифтовой специализированный транспорт	-	-	139,05	-	-	-	-	-	139,05
1010242	Налог на доходы организаций: прочие виды транспорта	812,70	-	-	-	-	-	-	-	812,70
1010243	Налог на доходы организаций: почтовая связь	-	-	-	-	-	-	-	-	-

Код	Наименование групп, подгрупп, статей и подстатей доходов	Тирасполь	Днестровск	Бендеры	Рыбница	Дубоссары	Слободзея	Григориополь	Каменка	ВСЕГО
1010245	Налог на доходы организаций: электро- и радиосвязь	12 955 702,56	237 707,22	165 085,15	-	-	-	-	-	13 358 494,93
1010246	Налог на доходы организаций: специализированные монтажные работы	131 308,25	-	1 125,51	-	-	-	-	-	132 433,76
1010247	Налог на доходы организаций: специализированные, общестроительные, сантехмонтажные и другие работы	1 298 802,35	306 734,90	60 796,91	-	-	-	-	-	1 664 334,16
1010248	Налог на доходы организаций: капитальный ремонт зданий и сооружений производственного назначения; ремонт зданий и сооружений непромышленного назначения; ремонт и строительство жилищ (квартир) по заказам населения	63 314,93	-	46 891,88	-	-	-	-	-	110 206,81
1010249	Налог на доходы организаций: посреднические услуги при купле-продаже товаров народного потребления	44 577,44	13 826,60	4 086,35	31,63	-	-	-	-	62 322,02
1010250	Налог на доходы организаций: общественное питание	1 134 226,07	28 591,67	27 667,21	0,01	-	-	-	-	1 190 484,96
1010251	Налог на доходы организаций: сдача в прокат предметов культурно-бытового назначения и хозяйственного обихода	564,86	-	-	-	-	-	-	-	564,86
1010252	Налог на доходы организаций: сдача в наем оборудования и машин; производственного назначения; посреднические услуги при купле-продаже продукции производственно-технического назначения	494,05	-	19 822,77	-	-	-	-	-	19 328,72
1010253	Налог на доходы организаций: информационно-вычислительное обслуживание, услуги по предоставлению пользования ортехникой, в том числе с доступом к сети Интернет	108 510,45	6 874,80	2 432,28	-	-	-	-	-	117 817,53
1010254	Налог на доходы организаций: операции с недвижимым имуществом (риэлторская деятельность)	9 957,65	-	770,13	-	-	-	-	-	10 727,78
1010255	Налог на доходы организаций: биржи, брокерские конторы	292 193,50	-	4 713,26	-	-	-	-	-	296 906,76
1010256	Налог на доходы организаций: посреднические услуги в области транспорта, жилищно-коммунального хозяйства и бытового обслуживания	162 924,72	93 113,65	669,33	-	-	-	-	-	256 707,70
1010257	Налог на доходы организаций: рекламная деятельность	114 804,78	-	1 765,83	-	-	-	-	-	116 570,61
1010258	Налог на доходы организаций: правовые, консалтинговые услуги	28 390,65	-	466,20	-	-	-	-	-	28 856,85
1010259	Налог на доходы организаций: геология и разведка недр, геодезическая и гидрометеорологическая службы	2 867,29	-	1 291,85	-	-	-	-	-	4 159,14
1010260	Налог на доходы организаций: редакции и издательства	6 113,22	-	1 917,05	-	-	-	-	-	8 030,27
1010261	Налог на доходы организаций: охранная деятельность	10 142,79	-	-	-	-	-	-	-	10 142,79
1010262	Налог на доходы организаций: жилищное хозяйство	447 478,90	113 363,38	-	-	-	-	-	-	560 842,28
1010263	Налог на доходы организаций: коммунальное хозяйство	484 084,85	45 408,54	80 129,21	-	-	-	-	-	609 622,60
1010264	Налог на доходы организаций: внешнее благоустройство	458 401,33	-	-	-	-	-	-	-	458 401,33
1010265	Налог на доходы организаций: строительство и эксплуатация дорог	141 442,72	-	0,01	-	-	-	-	-	141 442,71
1010266	Налог на доходы организаций: теплоснабжение	85 801,70	-	7 075,20	-	-	-	-	-	92 876,90
1010267	Налог на доходы организаций: непромышленные виды бытового обслуживания	69 390,09	2 151,72	7 052,31	-	-	-	-	-	78 594,12
1010268	Налог на доходы организаций: ритуальные услуги	7 412,30	-	85,39	-	-	-	-	-	7 497,69
1010269	Налог на доходы организаций: бомбарды	72 050,72	7 240,24	2 193,90	-	-	-	-	-	81 484,86
1010270	Налог на доходы организаций: здравоохранение и социальные обеспечение	591 669,84	90,31	2 808,80	-	-	-	-	-	594 478,64
1010271	Налог на доходы организаций: народное образование	469 131,20	-	9 224,56	-	-	-	-	-	478 446,07
1010272	Налог на доходы организаций: культура и искусство	764,21	-	2 888,04	-	-	-	-	-	3 652,25
1010273	Налог на доходы организаций: наука и научно-исследовательские работы	1 072 597,16	-	622,92	-	-	-	-	-	1 073 220,08
1010274	Налог на доходы организаций: банковская деятельность	12 416 408,09	537 436,05	207 373,40	-	-	-	-	-	13 161 217,54
1010275	Налог на доходы организаций: авиационная промышленность	18 913,11	-	996,60	-	-	-	-	-	19 909,71
1010276	Налог на доходы организаций: производство ювелирных и технических изделий из драгоценных металлов и драгоценных камней	591 185,77	17,81	194 771,75	-	-	-	-	-	592 200,18
1010277	Налог на доходы организаций: станкостроительная и инструментальная промышленность	4 810,12	-	6,08	-	-	-	-	-	4 816,20
1010278	Налог на доходы организаций: ремонт машин и оборудования	3 282 296,95	22 412,21	108 326,77	179,10	-	-	-	-	3 412 856,83
1010279	Налог на доходы организаций: ремонт машин и оборудования	41 036,62	19 665,94	376,81	-	-	-	-	-	41 036,62
1010280	Налог на доходы организаций: ремонт машин и оборудования	56 235 023,97	8 072 322,04	7 755 999,99	3 026 248,37	956 664,78	2 433 060,92	733 066,88	314 364,91	79 526 751,86
1010281	Налог на доходы организаций: хлебопекарная промышленность	1 885 474,41	-	178,89	-	-	-	-	-	1 885 653,30
1010282	Налог на доходы организаций: лесповые такси	32 350,38	-	402,98	-	-	-	-	-	32 753,36
1010283	Налог на доходы организаций: оптовая торговля, розничная торговля	29 420 769,29	1 104 195,69	744 194,82	2 632,94	-	-	-	-	31 271 782,74

Код	Наименование групп, подраздел, статей и подстатей доходов	Тирасполь	Днестровский	Бендеры	Рыбница	Дубоссары	Слободзея	Григориополь	Каменка	ВСЕГО
1010297	Налог на доходы организаций, деятельность по изготовлению изделий народного	49,37	-	-	-	-	-	-	-	49,37
1010298	Налог на доходы организаций, аудиторская и маркетинговая деятельность	40 260,15	-	91,16	-	-	-	-	-	40 351,31
1010299	Налог на доходы организаций, туризм, оказание гостиничных услуг	64 762,82	-	8 926,78	-	-	-	-	-	73 689,60
1010300	Отчисления от налога на доходы организаций	2,35	-	2,11	-	9,69	-	350,26	-	360,19
1010400	Налог на игорную деятельность	3 045 003,34	75 864,00	1 250 797,98	286 182,37	157 267,47	153 954,26	-	95 160,00	5 065 229,42
1010600	Налог с выручки организаций, применяющих упрощенную систему	3 078 642,55	32 422,13	66 006,41	-	-	-	-	-	3 177 071,09
1010700	налогообложения, бухгалтерского учета и отчетности	7 644 511,59	6 020 858,20	4 033,19	-	880,50	-	-	-	13 670 283,48
1010701	Подходный налог, удерживаемый предприятиями, учреждениями и организациями	7 443 461,11	5 980 374,74	4 033,19	-	880,50	-	-	-	13 428 749,54
1010702	Подходный налог, взимаемый налоговыми органами	188 887,17	39 809,89	-	-	-	-	-	-	228 697,06
1010704	Подходный налог по совокупному доходу предпринимателей без образования	12 163,31	673,57	-	-	-	-	-	-	12 836,88
1010708	юрдического лица, частных нотариусов и адвокатов	-	-	-	-	-	-	-	-	-
1010708	Прочие подоходные налоги	-	-	-	-	-	-	-	-	-
1020000	Налоги на товары и услуги, лицензионные и регистрационные сборы	43 848 128,94	152 495,62	4 114 416,55	13 595 563,73	1 111 465,88	790 547,24	34 304,00	73 415,88	63 720 337,84
1020100	Налог на добавленную стоимость	-	-	0,05	-	125,70	-	-	-	125,75
1020101	Налог на добавленную стоимость на реализуемые товары (продукцию, работы, услуги)	-	-	0,05	-	125,70	-	-	-	125,75
1020200	Акциз на продукцию, производимую на территории ПМР	9 615 100,00	-	2 976 368,66	131 618,86	417 892,72	14 632,67	-	47 687,88	13 203 300,79
1020201	Акцизы на водку	3 370 000,00	-	86 498,69	60 454,21	32 755,98	-	-	-	3 549 709,88
1020202	Акцизы на ликеры	-	-	18 613,21	-	2 965,46	-	-	-	21 578,67
1020203	Акцизы на крепкие национальные напитки	477 000,00	-	-	-	72 814,38	-	-	-	549 614,38
1020204	Акцизы на другие спиртные напитки	277 000,00	-	15 092,42	3 882,47	64 147,04	-	-	12 213,23	372 335,16
1020205	Акцизы на все виды спирта	-	-	552 471,28	-	-	-	-	-	552 471,28
1020206	Акцизы на вина виноградные натуральные	140 000,00	-	20 139,82	2 553,96	22 845,73	-	-	-	185 539,51
1020207	Акцизы на вина крепленые и плодово-ягодные, вина виноградные, насыщенные	139 000,00	-	5 119,68	31 708,33	121 445,13	-	-	35 474,65	332 747,79
1020208	дискидом углерода, напитки винные	5 212 000,00	-	-	-	101 119,00	-	-	-	5 313 119,00
1020208	Акцизы на дьяки (коньяк)	-	-	-	-	-	-	-	-	-
1020210	Акцизы на алкогольную продукцию с содержанием алкоголя до 9% оборотов	-	-	2 100,00	31 649,71	-	11 154,82	-	-	44 904,53
1020213	Акцизы на алкогольную продукцию с содержанием алкоголя свыше 35% оборотов	100,00	-	-	-	-	-	-	-	100,00
1020214	Акцизы на пиво	-	-	2 276 332,56	1 370,18	-	3 477,85	-	-	2 281 180,59
1020216	Акцизы на сброженные и спиртованные соки, супло, муст, фрукты консервированные (с применением спирто-виндательской продукции), а также прочие виды консервированной продукции, содержащей алкоголь	-	-	-	-	-	-	-	-	-
1020300	Акцизные сборы на продукцию, импортируемую на территорию ПМР	31 645 727,28	-	1 008 723,64	13 247 690,08	618 982,27	-	-	-	46 521 123,27
1020301	Акцизный сбор на водку	1 525,32	-	-	-	-	-	-	-	1 525,32
1020302	Акцизный сбор на ликеры	396,94	-	-	-	-	-	-	-	396,94
1020303	Акцизные сборы на виски, ром и прочие спиртовые настойки, полученные в результате дистилляции сброженных продуктов из сахарного тростника, джин и можжевеловая настойка; прочие	1 887,21	-	-	-	-	-	-	-	1 887,21
1020304	Акцизный сбор на спирт этиловый	-	-	-	3 396,60	-	-	-	-	3 396,60
1020305	Акцизные сборы на вина виноградные натуральные, включая крепленые; супло виноградное, кроме указанного в товарной позиции 2009; вермуты и виноградные натуральные вина прочие с добавлением растительных или ароматических веществ, напитки прочие сброженные; смеси из сброженных напитков и смеси сброженных напитков и безалкогольных напитков, в другом месте не поименованные или не включенные	320 365,98	-	-	25 257,12	-	-	-	-	345 623,10
1020306	Акцизный сбор на спиртовые настойки, полученные в результате дистилляции виноградного вина или выжимок винограда, в том числе: коньяк, арманьяк, граппа, бренди, прочие	3 519,66	-	-	-	31,00	-	-	-	3 550,66
1020307	Акцизный сбор на пиво солодовое	3 243 564,64	-	-	-	-	-	-	-	3 243 564,64
1020308	Акцизный сбор на табачные изделия: сигары, сигары с обрезанными концами и сигариллы, содержащие табак	470,01	-	-	-	-	-	-	-	470,01
1020310	Акцизный сбор на табачные изделия, прочие сигареты, содержащие табак, сигареты с фильтром	23 791,65	-	27 977,32	-	-	-	-	-	51 768,97
1020311	Акцизный сбор на табачные изделия, прочие сигареты без фильтра, папиросы	494,51	-	651,79	-	-	-	-	-	1 146,30

Код	Наименование групп, подраздел, статей и подстатей доходов	Тирасполь	Днестровск	Бендеры	Рыбница	Дубоссары	Слободзея	Григориополь	Каменка	ВСЕГО
1020312	Акционный сбор на изделия из драгоценных металлов	258 081,80	-	24 782,41	-	-	-	-	-	283 864,21
1020313	Акционный сбор на бензин	19 428 687,53	-	-	6 343 426,52	3 777 919,44	-	-	-	23 148 033,49
	Акционный сбор на газойли для специфических процессов переработки газойли для химических превращений в процессах, кроме указанных в подпунктах 27.10.19 310. газойли для прочих целей	11 064 127,86	-	952 414,86	6 870 650,03	237 599,49	-	-	-	19 124 792,24
1020314	Акционный сбор на предметы одежды, принадлежность к одежде и прочие изделия из натурального меха	-	-	-	-	-	-	-	-	-
1020315	Акционный сбор на кофе жареный или нежареный, с кофеком или без кофеина, кофейную шелуху и оболочки зерен кофе, заменители кофе, содержащие кофе в любой пропорции	64 948,78	-	989,47	-	-	-	-	-	65 918,25
1020317	Акционный сбор на миру осветительных и ее заменители	34 068,97	-	-	-	-	-	-	-	34 068,97
1020318	Акционный сбор на аудио-, видеоаппаратуру	393,50	-	-	-	-	-	-	-	393,50
	Акционный сбор на аппаратуру приемную для телевизионной связи, включающую или не включающую в свой состав широкодиапазонный радиовещательный приемник или аппаратуру, записывающую или воспроизводящую звук или изображение, цветного изображения с размером экрана по диагонали более 72 см	200 402,92	-	1 927,79	4 959,81	3 432,34	-	-	-	210 722,86
1020319	Акционные сборы на промолочно, реализуемую на территории ПМР	944 304,41	-	-	61 272,00	14 721,29	714 730,57	-	-	1 735 028,27
1020401	Акционный сбор на газ углеводородный сжиженный, реализуемый в качестве автомобильного топлива	171 370,07	-	-	61 272,00	14 721,29	16 852,27	-	-	264 215,63
1020402	Акционный сбор на газ природный компримированный, реализуемый в качестве автомобильного топлива	772 934,34	-	-	-	-	697 878,30	-	-	1 470 812,64
1020500	Лицензионные и регистрационные сборы	1 642 997,25	152 495,62	129 324,20	154 982,79	59 743,90	61 184,00	34 304,00	25 728,00	2 260 759,76
	Плата за выдачу лицензий на виды деятельности, право занятия которыми предполагает специальную форму отчетности (которые могут осуществляться только хозяйствующими субъектами в форме юридического лица)	194 934,00	-	84 956,00	67 268,00	27 068,00	22 408,00	34 304,00	23 584,00	454 522,00
1020501	Плата за выдачу лицензий на виды деятельности, которые могут осуществляться только хозяйствующими субъектами в форме юридического лица, осуществление которых связано с использованием ограниченных ресурсов	536,00	-	187,60	-	-	-	-	1 072,00	1 795,60
1020502	Плата за выдачу лицензий на виды деятельности, право занятия, которыми допускается всеми хозяйствующими субъектами, независимо от организационно-правовой формы, формы собственности	23 048,00	-	17 688,00	5 360,00	12 596,00	38 776,00	-	1 072,00	98 540,00
1020503	Разовая плата при предоставлении права на доступ к использованию радиочастотного спектра	9 060,00	-	643,20	-	-	-	-	-	9 703,20
1020504	Ежегодная плата за использование радиочастотного спектра	1 240 408,25	151 959,62	25 849,40	81 618,79	20 079,90	-	-	-	1 520 115,96
1020507	Плата за выдачу лицензий в области оказания услуг электросвязи	174 736,00	536,00	-	536,00	-	-	-	-	175 808,00
1020510	Прочие лицензионные и регистрационные сборы	275,00	-	-	-	-	-	-	-	275,00
1020800	Поступления средств по ценным бумагам (Государственным казначейским обязательствам, Государственным облигациям, векселям)	-	-	-	-	-	-	-	-	-
1040000	Налоги на имущество	-	-	-	-	-	-	-	-	-
1040100	Налог на имущество юридических лиц	-	-	-	-	-	-	-	-	-
1050000	Платежи за пользование природными ресурсами	4 251 624,13	1 483 361,50	734 454,05	1 525 577,12	105 896,67	453 773,51	1 113 002,73	299 362,31	9 967 052,02
1050100	Земельный налог	1 338 623,52	12 322,66	7 485,39	11 646,68	944,56	950,67	19,36	-	1 356 622,06
1050101	Земельный налог на земли сельскохозяйственного назначения	1 414,60	-	-	1 762,20	0,41	0,41	19,36	-	327,83
1050102	Земельный налог на земли несельскохозяйственного назначения	1 337 208,92	12 322,66	7 485,39	13 408,88	544,56	950,26	-	-	1 356 949,89
1050200	Платежи за пользование водными ресурсами в пределах установленных нормативов и лимитов	2 741 123,35	1 471 038,84	636 870,73	348 323,19	68 850,42	126 784,55	79 822,65	146 169,29	5 618 963,02
1050400	Платежи за пользование недрами, в том числе для производства столовых и минеральных вод в пределах установленных нормативов и лимитов	-	-	66 999,81	5 477,30	6 584,49	55 228,30	582 901,80	83 572,36	799 764,06
1050600	Платежи за пользование, отпускаемую на корню	-	-	3 345,61	4 399,86	-	-	1 762,93	-	9 508,40
1050800	Платежи за пользование животным миром в пределах установленных нормативов и лимитов	35 581,62	-	-	6 143,95	10 262,35	3 485,50	87 481,36	682,35	59 837,77
1051100	Отчисления от фиксированного сельскохозяйственного налога	136 295,64	-	13 608,17	67 277,05	15 738,32	74 122,45	8 481,36	49 399,01	443 922,00
1051200	Отчисления на воспроизводство минерально-сырьевой базы	-	-	22 115,12	1 082 209,09	3 916,53	193 202,04	357 332,63	19 539,30	1 678 414,71
1060000	Налоги на внешнюю торговлю и внешнеэкономические операции	82 630 983,87	-	28 293 241,47	15 066 282,63	5 770 018,98	2 938 082,13	-	1 881 603,89	136 580 212,97
1060100	Таможенные пошлины	82 630 983,87	-	28 293 241,47	15 030 686,03	5 770 018,98	2 938 082,13	-	1 881 603,89	136 544 626,37
1060101	Всезные таможенные пошлины	82 362 431,60	-	28 043 819,22	13 828 743,99	5 157 601,24	2 921 510,27	-	1 878 677,49	134 192 763,81

Код	Наименование групп, подгрупп, статей и подстатей доходов	Тирасполь	Днестровск	Бендеры	Рыбница	Дубоссары	Слободзея	Григориополь	Каменка	ВСЕГО
1060102	Вывозные таможенные пошлины	268 552,27	-	249 422,25	1 201 952,04	612 417,74	16 571,86	-	2 926,40	2 351 842,66
1060200	Платежи за вывоз транспортных средств (коды ТН ВЭД СНГ 8702, 8703, 8704), взимаемые в соответствии со статьей 5 Закона Приднестровской Молдавской Республики «О таможенном тарифе»	-	-	-	35 586,60	-	-	-	-	35 586,60
1400000	Прочие налоги, пошлины и сборы	6 106 439,50	97 643,39	2 655 590,99	2 198 256,55	1 580 210,05	1 450 780,20	642 895,49	586 418,85	15 318 235,12
1400100	Государственная пошлина	6 106 439,50	97 643,39	2 655 590,99	2 198 256,55	1 580 210,05	1 450 780,20	642 818,94	586 418,85	15 318 158,57
1400101	Государственная пошлина по делам, рассматриваемым в Арбитражном суде ПМР	74 080,07	402,00	29 354,59	29 455,06	3 637,69	6 955,68	21 938,67	-	165 823,76
1400102	Государственная пошлина по делам, рассматриваемым Конституционным судом ПМР	426,60	-	-	2,20	-	-	-	-	428,80
1400103	Государственная пошлина за совершение нотариальных действий	506 471,68	49 420,75	114 073,38	187 818,74	137 313,22	112 583,78	94 465,20	36 301,16	1 238 447,91
1400104	Государственная пошлина за совершение действий, связанных с оформлением актов гражданского состояния	110 394,57	455,60	53 208,00	32 611,10	27 660,20	42 112,18	21 953,18	12 023,70	300 418,53
1400105	Гражданства Приднестровской Молдавской Республики или выходом из него	8 941,94	287,89	8 762,18	5 598,89	1 649,86	4 369,69	2 175,90	767,98	32 555,33
1400106	Государственная пошлина за совершение прочих, юридически значимых действий	465 821,65	23 000,15	352 714,25	162 728,22	112 498,83	192 320,47	114 417,20	62 265,38	1 485 766,15
1400107	Государственная пошлина за совершение регистрационных действий	182 134,90	-	99 572,80	62 680,65	37 111,60	80 053,15	31 880,40	20 413,90	513 847,40
1400110	Государственная пошлина за государственную регистрацию прав на недвижимое имущество и сделок с ним	722 188,90	-	276 807,50	270 823,60	114 527,55	175 695,65	119 775,95	71 497,54	1 751 316,69
1400112	Государственная пошлина за совершение регистрационных действий, связанных с регистрацией транспортных средств и прицепов к ним, взимаемая в соответствии с подпунктами а), б), д), и), к) пункта б-1 и подпунктом 13) части первой пункта 7 статьи 4 Закона Приднестровской Молдавской Республики «О государственной пошлине»	731 709,35	10 644,60	320 653,18	324 024,36	250 433,10	290 191,80	46 701,00	79 988,60	2 054 345,99
1400113	Государственная пошлина за совершение регистрационных действий, связанных с регистрацией транспортных средств и прицепов к ним, взимаемая в соответствии с подпунктом 1) подпункта в), подпунктами г), е), подпунктом 1) подпункта ж) пункта б-1 статьи 4 Закона Приднестровской Молдавской Республики «О государственной пошлине»	499 809,90	1 581,20	331 570,60	186 547,00	192 884,30	217 694,40	2 371,80	60 752,60	1 493 211,80
1400114	Государственная пошлина по делам, рассматриваемым в Верховном суде, взимаемая в соответствии с подпунктами 1)-13) части первой пункта 1 статьи 4 Закона Приднестровской Молдавской Республики «О государственной пошлине»	10 452,27	320,00	4 052,29	12 688,34	1 035,16	5 431,54	568,88	306,35	34 654,83
1400115	Государственная пошлина по делам, рассматриваемым в городских и районных судах, взимаемая в соответствии с подпунктами 1)-3) части первой пункта 1 статьи 4 Закона Приднестровской Молдавской Республики «О государственной пошлине»	284 682,68	201,00	181 292,52	200 741,77	90 428,22	193 401,57	121 532,36	22 445,34	1 094 725,46
1400116	Государственная пошлина по делам, рассматриваемым в Арбитражном суде, взимаемая в соответствии с подпунктами 2)-9) части первого пункта 2 статьи 4 Закона Приднестровской Молдавской Республики «О государственной пошлине»	343 644,87	-	20 170,41	33 690,12	3 930,92	15 602,43	1 561,50	-	418 600,25
1400117	Государственная пошлина за совершение регистрационных действий, связанных с регистрацией речных судов, самодвижных маломощных судов	4 857,80	-	1 380,20	12 072,70	616,40	1 474,00	1 380,20	1 072,00	22 853,30
1400118	Государственная пошлина за осуществление регистрационных действий в области регистрации объектов интеллектуальной собственности	89 747,84	-	-	-	-	-	-	-	89 747,84
1400119	Государственная пошлина за совершение регистрационных действий, связанных с регистрацией транспортных средств и прицепов к ним, взимаемая в соответствии с подпунктом 14) части первой пункта 7 статьи 4 Закона Приднестровской Молдавской Республики «О государственной пошлине»	1 742 392,30	-	695 996,40	576 516,40	559 088,60	2 412,00	-	190 181,00	3 786 586,70
1400120	Государственная пошлина за совершение юридически значимых действий, указанных в подпунктах 1)-1), 1)-2), 1)-3), 4) пункта 6 статьи 4 и подпунктах 23-27) части первой пункта 7 статьи 4 Закона Приднестровской Молдавской Республики «О государственной пошлине»	200 677,98	11 330,20	93 532,49	76 042,70	34 463,40	92 185,86	46 177,50	24 795,40	579 205,53
1400121	Государственная пошлина за совершение регистрационных действий в области сертификации электронной цифровой подписи	-	-	-	-	-	303,00	-	-	303,00
1400122	Государственная пошлина за проведение ускоренной регистрации прав на недвижимое имущество и сделок с ним	128 004,20	-	72 450,20	24 213,80	12 991,00	17 993,00	15 919,20	3 607,90	275 119,30
1400300	Прочие республиканские (общегосударственные) налоги	-	-	-	-	-	-	76,55	-	76,55
2000000	Неналоговые доходы	5 271 923,14	46 717,67	2 087 256,33	1 469 686,04	958 639,32	862 823,99	384 077,33	322 301,79	11 403 425,61
2010000	Доходы от имущества, находящегося в государственной и муниципальной собственности, или от деятельности	1 463 091,30	9 012,52	483 983,35	141 586,80	150 168,06	106 971,14	55 042,96	7 378,00	2 417 234,13

Код	Наименование вrupп, подарул, статей и подстатей доходов	Тирасполь	Днестровск	Бендеры	Рыбница	Дубоссары	Слободзя	Григориополь	Каманка	ВСЕГО
2010100	Доходы от использования имущества, находящегося в государственной и муниципальной собственности	-	-	-	-	-	-	-	-	-
2010200	Доходы от сдачи в аренду имущества, находящегося в государственной собственности	828 215,01	9 012,52	67 963,88	106 471,80	7 632,54	51 411,82	34 117,88	4 564,00	1 109 389,45
2010201	Арендная плата за земли сельскохозяйственного назначения	170 299,82	3 879,54	3,42	6 626,63	-	-	-	-	180 802,57
2010202	Арендная плата за земель сельскохозяйственного назначения	651 136,02	5 132,98	67 967,30	99 845,17	7 632,54	15 365,71	34 117,88	4 564,00	885 753,60
2010203	Арендная плата за государственное имущество	6 771,17	-	-	-	-	36 056,11	-	-	42 833,28
2010204	Арендная плата за пользование участком Государственного лесного фонда ПМР	-	-	-	-	-	-	-	-	-
2010300	Дивиденды по государственному долевому участию в акционерных предприятиях	25 000,00	-	-	-	-	-	-	-	25 000,00
2010400	Погашение налогового и иных видов кредитов	307,14	-	-	-	-	-	-	-	307,14
2010500	Перечисление процентов за пользование кредитами	2 108,68	-	11 108,45	-	-	282,97	1 239,98	-	14 174,14
2010601	Поступление процентов за пользование кредитами и иными видами кредитов	2 108,68	-	11 108,45	-	-	282,97	1 239,98	-	14 174,14
2010800	Доходы от оказания услуг или компенсации затрат государства	99 790,00	-	33 500,00	35 115,00	21 440,00	28 140,00	4 020,00	2 814,00	224 819,00
2010900	Платежи от государственных и муниципальных организаций	404 749,80	-	371 411,02	-	-	27 702,29	15 665,10	-	940 623,73
2011000	Перечисление чистого дохода центрального банка	-	-	-	-	-	-	-	-	-
2011500	Прочие поступления от имущества, находящегося в государственной или муниципальной собственности, или от деятельности	102 920,67	-	-	-	-	-	-	-	102 920,67
2020000	Доходы от продажи имущества, находящегося в государственной и муниципальной собственности	126 462,26	-	1 519,53	5 165,94	27,00	132 002,37	3 297,68	-	268 474,78
2020100	Поступления от приватизации объектов государственной и муниципальной собственности	-	-	-	-	-	-	-	-	-
2020400	Доходы от продажи государственных производственных и непроизводственных фондов, транспортных средств, иного оборудования	-	-	-	-	-	-	-	-	-
2020500	Доходы от продажи квартир	16 779,50	-	37,50	-	-	-	-	-	16 817,00
2020600	Доходы от реализации кофигурированного, бесхозного имущества, кладов, иного имущества и валюты, перешедшего в государственную и муниципальную собственность	78 142,28	-	925,18	3 123,69	27,00	132 002,37	2 921,68	-	217 142,20
2020800	Прочие поступления от реализации имущества и валюты	31 540,48	-	556,85	2 042,25	-	-	376,00	-	34 515,58
2060000	Административные платежи и сборы	1 245 260,37	32 651,95	342 494,95	382 103,81	219 496,42	217 814,06	137 840,29	114 851,23	2 692 513,08
2060100	Доходы от оказания дополнительных консультативно-правового и технического характера государственным нотариусами	363 175,63	32 517,95	135 534,64	198 284,61	96 237,16	162 451,05	113 209,87	62 009,79	1 163 420,70
2060110	Доходы от оказания платных услуг Бюро судебных экспертиз Министерства юстиции в заявительном порядке	16 332,08	-	10 101,00	4 061,40	7 742,51	4 836,00	3 126,00	61,15	46 260,14
2060114	Сборы, взимаемые государственной автомобильной инспекцией	334 650,60	134,00	145 374,80	130 940,97	102 185,10	13 289,40	962,60	23 841,60	751 389,07
2060116	Поступления от оказания платных правовых услуг физическим лицам	-	-	-	-	-	-	755,39	-	755,39
2060119	Возврат средств, полученных и депонированных организациями	277 489,52	-	3 902,49	2,34	-	-	51,43	22 886,79	304 332,57
2060120	Плата за проведение предпринимательской подготовки документов юридических лиц	3 423,55	-	-	-	-	-	-	-	3 423,55
2060121	Плата за проведение предпринимательской подготовки документов юридических лиц	123 290,52	-	42 799,34	25 428,04	10 848,26	25 292,65	13 589,70	5 736,25	246 964,76
2060200	Прочие административные платежи и сборы	126 898,47	-	4 782,68	23 386,45	2 483,39	11 934,96	6 185,30	315,65	175 966,90
2070000	Штрафные санкции, возмещение ущерба	2 437 109,21	5 053,20	1 299 250,50	940 829,49	588 947,84	406 036,42	187 896,40	200 072,56	6 025 203,62
2070500	Штрафы за нарушения, выявленные территориальными налоговыми инспекциями	491 213,19	2 704,20	318 924,27	256 501,95	77 091,67	99 868,48	96 973,22	38 440,28	1 381 717,26
2070600	Штрафы Государственного таможенного Комитета ПМР	229 202,58	-	224 675,26	110 392,09	216 525,33	-	-	3 920,25	784 715,51
2070700	Штрафы военкомата	12 371,00	-	12 569,00	20 390,00	6 587,00	13 435,50	6 781,00	2 851,00	74 920,50
2070900	Штрафы за нарушение порядка стандартизации, метрологии и сертификации	8 070,85	-	6 854,00	8 138,50	1 700,00	1 190,00	-	-	25 953,35
2071000	Штрафы, налагаемые государственными инспекциями технического надзора государственной службы Госгортехнадзора	10 285,00	-	255,00	3 400,00	3 910,00	-	-	-	17 850,00
2071100	Штрафы, налагаемые Гос службой ветеринарно-санитарного, санитарного и фитосанитарного надзора	-	-	2 171,00	850,00	340,00	2 695,00	582,00	1 683,00	8 321,00
2071300	Штрафы, налагаемые центральным банком при поступлении в установленный срок экспортной выручки, несущественный в установленный срок ввоз товара за перечисленные валютные средства по импорту	28 466,08	-	10 729,31	9 782,86	18,56	54 020,59	-	14 236,56	117 253,96
2071600	Суммы взыскания с лиц, виновных в совершении преступлений и недостаче материальных ценностей	18 491,19	-	14 938,25	24 233,38	407,40	19 954,09	139,96	1 430,60	79 594,87

Код	Наименование группы, подгрупп, статей и подстатей доходов	Тирасполь	Днестровск	Бендеры	Рыбница	Дубоссары	Слободзея	Григориополь	Каменка	ВСЕГО
2071800	Прочие административные штрафы и санкции, возмещение ущерба	1 639 009,32	2 349,00	668 146,41	507 180,71	282 367,88	214 872,76	83 440,22	137 510,87	3 534 877,17
2080000	Доходы от внешнеэкономической деятельности	-	-	-	-	-	-	-	-	-
2090000	Прочие неналоговые доходы	-	-	-	-	-	-	-	-	-
2090100	Денежные средства, обращенные в доход государства в качестве выморочного	-	-	-	-	-	-	-	-	-
3000000	Безвозмездные перечисления	2 010 200,00	-	-	-	-	-	-	-	2 010 200,00
3010000	От нерезидентов (гуманитарная помощь)	2 010 200,00	-	-	-	-	-	-	-	2 010 200,00
4000000	Дорожные фонды	63 858 625,43	3 903 522,61	5 900 824,35	13 835 925,59	2 213 171,06	3 303 960,98	1 547 461,15	559 927,56	95 123 438,73
4010000	Дорожные фонды	47 441 541,54	3 460 595,31	5 454 218,00	13 241 937,65	1 981 859,00	2 193 573,14	589 987,84	450 785,83	74 814 598,31
4010101	Налог с владельцев транспортных средств, уплачиваемый юридическими лицами	2 948 296,20	231 504,17	730 061,71	866 023,71	479 659,14	600 611,73	263 139,46	171 072,59	6 284 368,71
4010102	Сбор за проезд по автомобильным дорогам Приднестровской Молдавской Республики	815 665,51	-	501 774,96	684 610,09	524 471,71	-	-	71 016,14	2 597 538,41
4010103	Сбор за проезд по автомобильным дорогам Приднестровской Молдавской Республики	509 578,70	-	252 221,68	110 847,23	121 044,55	-	-	67 879,63	1 061 571,79
4010104	Отчисления от налога на доходы организаций	22 623 528,43	3 229 091,14	3 123 455,15	1 185 241,99	405 665,09	974 261,57	294 026,45	126 330,19	31 961 600,01
4010105	Налог с владельцев транспортных средств, уплачиваемый физическими лицами	153 764,27	-	126 970,78	140 117,50	36 938,97	111 535,01	32 081,78	12 651,46	614 059,77
4010111	Отчисления от акцизного сбора, взимаемого с импортного бензина	10 351 280,21	-	-	4 437 162,86	251 946,28	-	-	-	15 040 389,35
4010112	Отчисления от акцизного сбора, взимаемого с импортного газа для специфических процессов переработки, газа для химических превращений в процессах, кроме указанных в подстатье 2710 19 310, газа для прочих целей	9 409 725,93	-	719 739,82	5 777 085,27	158 399,67	-	-	-	16 064 951,69
4010121	Отчисления от акцизного сбора на газ углеродородный сжиженный, реализуемый в качестве автомобильного топлива	114 413,38	-	-	40 848,00	9 814,16	11 738,39	-	-	176 813,93
4010122	Отчисления от акцизного сбора на газ природный компримированный, реализуемый в качестве автомобильного топлива	515 288,91	-	6,10	-	19,43	465 443,48	740,15	1 835,82	980 732,39
4010140	Прочие поступления	-	-	-	-	-	29 982,96	-	-	32 572,26
4020100	Республиканский целевой бюджетный экологический фонд	1 048 193,89	442 927,30	443 839,54	441 375,55	111 031,92	381 318,48	127 033,23	65 020,33	3 060 741,24
4020101	Платежи за пользование водными ресурсами сверх установленных нормативов и лимитов	58 313,03	97 311,32	12 034,85	11 626,35	5 898,19	17 142,17	20 915,32	13 864,86	236 906,09
4020102	Платежи за пользование недрами, в том числе для производства столовых и минеральных вод, сверх установленных лимитов	-	-	-	-	-	33,89	-	-	33,89
4020104	Платежи за выбросы в атмосферу загрязняющих веществ стационарными источниками загрязнения	295 982,71	329 292,22	145 202,52	145 561,69	17 223,49	58 951,20	9 100,17	3 884,89	1 005 198,89
4020105	Платежи за выбросы в атмосферу загрязняющих веществ передвижными источниками загрязнения, уплачиваемые юридическими лицами	106 961,50	5 964,37	48 153,06	75 497,12	24 225,79	61 118,54	22 836,42	11 782,10	356 538,90
4020106	Платежи за загрязнение водного бассейна сбросом производственных и коммунально-бытовых сточных вод	132 611,90	6 697,14	23 186,12	5 460,96	4 498,98	-	7 681,35	9 579,79	189 716,14
4020107	Платежи за загрязнение водного бассейна сбросом загрязняющих веществ поверхностными стоками	57 701,00	655,87	31 252,24	26 089,23	11 618,84	11 128,41	13 720,80	2 822,19	154 988,58
4020108	Платежи за нерациональное использование и использование не по назначению всех видов природных ресурсов	1,99	-	3,60	-	-	-	-	-	5,59
4020109	Платежи за нерациональное использование и использование не по назначению водных ресурсов питьевого назначения	19 643,69	-	3 963,08	5 861,34	1 403,33	6,61	-	100,30	31 178,35
4020110	Платежи за размещение отходов и другие виды вредного воздействия на окружающую природную среду	254 617,97	-	105 336,97	71 565,00	9 410,92	30 769,17	4 582,06	2 724,15	479 016,24
4020111	Штрафы и средства, уплачиваемые за ущерб, причиненный окружающей среде, взимаемые территориальными управлениями экологического контроля	9 583,13	-	13 404,53	-	572,38	511,89	-	-	24 071,93
4020114	Штрафы и средства, уплачиваемые за ущерб, причиненный окружающей среде, взимаемые Государственной службой контроля (надзора) в сфере природопользования и экологии	2 622,50	-	9 180,00	30 741,43	11 581,10	41 463,80	3 400,00	1 873,50	100 862,33
4020115	Прочие поступления	28 459,00	-	-	-	-	-	2,73	-	28 459,00
4020116	Отчисления от фиксированного сельскохозяйственного налога	63 425,11	2 896,26	40 590,47	31 935,09	19 488,60	35 389,63	21 155,70	9 099,96	223 880,82
4020117	Платежи за выбросы в атмосферу загрязняющих веществ передвижными источниками загрязнения, уплачиваемые физическими лицами	-	-	-	-	-	-	-	-	2,73

Код	Наименование групп, подгрупп, статей и подстатей доходов	Тирасполь	Днепроросск	Бендеры	Рыбница	Дубоссары	Слободзея	Григориополь	Каменка	ВСЕГО
4020118	Платежи за выбросы в атмосферу загрязняющих веществ передвижными источниками загрязнения, уплачиваемые физическими лицами, осуществляющими предпринимательскую деятельность без образования юридического лица (индивидуальными предпринимателями)	7 650,14	110,12	3 669,48	3 585,22	-	226,19	424,48	342,67	16 008,30
4020119	Платежи за разрешение на добычу водных биологических ресурсов	10 424,20	-	7 869,82	33 453,12	5 310,40	124 644,76	23 204,20	8 946,12	213 852,62
4040000	Фонд Государственного таможенного комитета	15 368 890,00	-	-	-	-	-	-	-	15 368 890,00
4060000	Фонд Государственного резерва ПМР	-	-	-	-	-	-	-	-	-
4080000	Фонд по обеспечению государственных гарантий по расчетам с гражданами, имеющими подтвержденное документально право на земельную долю (пай)	-	-	2 766,81	152 611,39	120 180,14	729 089,36	630 440,08	44 121,40	1 879 209,18
4090000	Социальный стабилизационный фонд	-	-	-	-	-	-	-	-	-
5000000	Доходы от предпринимательской и иной приносящей доход деятельности	51 760 705,02	464 324,39	13 690 784,55	6 435 518,15	2 224 062,83	1 796 899,41	3 381 586,05	840 813,90	80 554 694,30
5000100	поступление средств на специальные бюджетные счета, в том числе: Министерство экономического развития ПМР - ГУ "Государственный информационно-издательский центр"	29 700,00	-	-	-	-	-	-	-	29 700,00
5000300	Министерство здравоохранения ПМР	11 841 035,90	464 324,39	6 632 164,80	1 709 027,59	911 479,26	719 572,34	729 779,34	578 078,89	23 585 462,51
5000300	в том числе:	5 726 354,10	409 418,54	2 174 314,80	493 809,51	545 644,85	285 660,64	548 988,50	383 357,64	10 567 518,68
5000400	- Министерство здравоохранения - больницы	3 845 140,10	54 905,85	2 886 952,34	1 018 898,38	281 677,75	324 230,05	112 340,85	141 795,80	8 665 941,12
5000500	- Министерство здравоохранения - поликлиники, амбулатории и фельдшерско-акушерские пункты	989 494,95	-	409 649,47	196 319,70	84 156,66	109 681,65	68 479,99	52 925,45	1 910 707,87
5000600	- Министерство здравоохранения - среднее специальное образование (медицины)	1 280 046,75	-	1 096 259,90	-	-	-	-	-	2 378 306,65
5000900	здравоохранения, не отнесенные к другим группам	-	-	62 988,29	-	-	-	-	-	62 988,29
5001000	Министерство юстиции ПМР	979 684,93	-	-	-	-	-	-	-	979 684,93
5001200	Министерство сельского хозяйства и природных ресурсов ПМР	5 316 821,00	-	21 220,74	61 335,50	-	10 147,97	1 968 535,00	-	7 378 060,21
5001200	в том числе:	549 736,46	-	21 220,74	-	-	-	-	-	570 957,20
5001300	- Министерство сельского хозяйства и природных ресурсов - наука	56 055,51	-	-	-	-	-	-	-	56 055,51
5004200	«Республиканский гидрометеорологический центр»	-	-	-	-	-	-	-	-	-
5004200	- Министерство сельского хозяйства и природных ресурсов - ГУ	-	-	-	-	-	-	12 079,40	-	12 079,40
5004300	«Противораковая служба ПМР»	-	-	-	-	-	-	1 956 455,60	-	1 956 455,60
5004300	- Министерство сельского хозяйства и природных ресурсов - оросительные системы	-	-	-	-	-	-	-	-	-
5004400	«Государственный селекционно-племенной центр»	-	-	-	61 335,50	-	-	-	-	61 335,50
5004600	«Республиканский центр ветеринарно-санитарного и фитосанитарного благополучия»	4 710 710,43	-	-	-	-	-	-	-	4 710 710,43
5004700	«Республиканская государственная семенная инстанция»	318,60	-	-	-	-	10 147,97	-	-	10 466,57
5001400	Министерство просвещения ПМР - образование	3 174 431,31	-	796 348,38	523 456,69	147 978,20	555 441,95	66 461,55	251 690,01	5 515 808,09
5001800	ГУ «Приднестровская Государственная Телерадиокомпания»	442 096,29	-	-	-	-	-	-	-	442 096,29
5001900	Министерство внутренних дел ПМР	8 663 767,08	-	3 665 944,79	1 533 863,15	1 164 605,37	409 481,61	526 013,16	-	15 963 675,16
5002000	Государственная служба исполнения наказаний МЮ ПМР	639 386,00	-	-	-	-	-	90 797,00	11 045,00	741 228,00

Код	Наименование групп, подразгуп, статей и подстатей доходов	Тирасполь	Днестровский	Бендеры	Рыбница	Дубоссары	Слободзея	Григориополь	Каменка	ВСЕГО
5002100	Министерство юстиции ПМР - ГУ Центральный государственный архив ПМР*	187 299,09	-	-	-	-	-	-	-	187 299,09
5002200	ПУ им. Т.Г. Шевченко	14 027 457,42	-	2 562 843,84	2 562 920,41	-	-	-	-	19 153 221,67
5003400	ГУ «Центр по контролю за обращением медико-фармацевтической продукции»	421 418,37	-	-	-	-	-	-	-	421 418,37
5003800	ГУ «Республиканский ботанический сад»	111 135,45	-	-	-	-	-	-	-	111 135,45
5003900	ГУ «Приднестровская газета»	382 011,40	-	-	-	-	-	-	-	382 011,40
5004800	Министерство по социальной защите и труду - государственные учреждения социального патронажа	5 436,58	-	120,00	44 914,81	-	62 255,54	-	-	112 726,93
5004900	Государственная служба по спорту ПМР	167 113,10	-	-	-	-	-	-	-	167 113,10
	Государственной службы по культуре ПМР в том числе:	5 371 911,10	-	12 142,00	-	-	-	-	-	5 384 053,10
5005000	- ГС по культуре ПМР (государственные учреждения культуры и искусства)	323 951,95	-	12 142,00	-	-	-	-	-	336 093,95
5005100	- ГС по культуре ПМР (государственное учреждение «Республиканский киноаудиоцентр»)	4 488 097,64	-	-	-	-	-	-	-	4 488 097,64
5005200	- ГС по культуре ПМР (государственное учреждение «Приднестровский государственный театр драмы и комедии имени Н.С. Аронецкой»)	443 611,00	-	-	-	-	-	-	-	443 611,00
5005300	- ГС по культуре ПМР (государственное образовательное учреждение высшего профессионального образования «Приднестровский государственный институт искусств»)	116 250,61	-	-	-	-	-	-	-	116 250,61
	ИТОГО:	463 284 033,41	49 478 358,00	69 275 602,64	57 441 624,65	15 078 287,23	14 143 902,64	7 836 743,89	4 973 369,09	681 511 921,55

Информация о поступлении средств в республиканский бюджет
в разрезе статей доходов и форм платежей за I полугодие 2015 года

Код	Наименование статей доходов	денежные средства	денежные взаимозачеты	натуральная оплата	единовременный зачет		ВСЕГО
					(-)	(+)	
1000000	Налоговые доходы						
1010000	Подходные налоги						
1010100	Подходный налог (налог на прибыль)	462 308 950,94	30 026 291,00	-	- 658 925,16	743 846,13	492 420 162,91
1010200	Налог на доходы организаций по отрасли (подотрасли, виду деятельности)	239 010 603,57	27 480 713,00	-	- 319 415,32	662 423,71	266 834 324,96
1010290	Отчисления от налога на доходы организаций для финансирования социальных выплат	507,00	-	-	- 507,00	-	-
1010300	Отчисления от налога на доходы организаций	217 483 439,21	27 143 742,00	-	- 312 217,41	606 416,98	244 921 380,78
1010400	Налог на игорную деятельность	79 526 751,86	-	-	-	-	79 526 751,86
		362,30	-	-	- 2,11	-	360,19
		4 785 263,59	278 703,00	-	- 6,73	1 269,56	5 065 229,42
1010600	Налог с выручки организаций, применяющих упрощенную систему налогообложения, бухгалтерского учета и отчетности	3 114 649,39	58 248,00	-	- 1 688,00	5 861,70	3 177 071,09
1010700	Подходный налог с физических лиц	13 626 382,08	20,00	-	- 4 994,07	48 875,47	13 670 283,48
1020000	Налоги на товары и услуги, лицензионные и регистрационные сборы	61 631 316,84	2 089 011,00	-	- 833,85	843,85	63 720 337,84
1020100	Налог на добавленную стоимость	125,75	-	-	-	-	125,75
1020200	Акциз на продукцию, производимую на территории ПМР	13 117 229,79	86 071,00	-	- 833,85	833,85	13 203 300,79
1020300	Акцизные сборы на продукцию, импортируемую на территорию ПМР	44 518 173,27	2 002 940,00	-	-	10,00	46 521 123,27
1020400	Акцизные сборы на продукцию, реализуемую на территории ПМР	1 735 028,27	-	-	-	-	1 735 028,27
1020500	Лицензионные и регистрационные сборы	2 260 759,76	-	-	-	-	2 260 759,76
1020800	Поступления средств по ценным бумагам (Государственным казначейским обязательствам, Государственным облигациям, векселям)						
1040000	Налоги на имущество						
1050000	Платежи за пользование природными ресурсами	9 778 636,44	455 081,00	-	- 337 666,99	71 001,57	9 967 052,02
1050100	Земельный налог	1 279 418,47	87 348,00	-	- 16 714,93	6 570,52	1 356 622,06
1050101	Земельный налог на земли сельскохозяйственного назначения	1 435,47	-	-	- 1 763,30	-	327,83
1050102	Земельный налог на земли несельскохозяйственного назначения	1 277 983,00	87 348,00	-	- 14 951,63	6 570,52	1 356 949,89
1050200	Платежи за пользование водными ресурсами в пределах установленных нормативов и лимитов	5 561 947,33	367 733,00	-	- 320 636,16	9 938,85	5 618 983,02
1050400	Платежи за пользование недрами, в том числе для производства столовых и минеральных вод в пределах установленных нормативов и лимитов	745 271,86	-	-	-	54 492,20	799 764,06
1051100	Отчисления от фиксированного сельскохозяйственного налога	443 922,00	-	-	-	-	443 922,00
1051200	Отчисления на воспроизводство минерально-сырьевой базы	1 678 414,71	-	-	-	-	1 678 414,71
1060000	Налоги на внешнюю торговлю и внешнеэкономические операции	136 572 077,97	-	-	-	8 135,00	136 580 212,97
1060100	Таможенные пошлины	136 536 491,37	-	-	-	8 135,00	136 544 626,37
1060101	Ввозные таможенные пошлины	134 185 254,81	-	-	-	7 529,00	134 192 783,81
1060102	Вывозные таможенные пошлины	2 351 236,56	-	-	-	606,00	2 351 842,56
1400000	Прочие налоги, пошлины и сборы	15 316 316,12	1 486,00	-	- 1 009,00	1 442,00	15 318 235,12
1400100	Государственная пошлина	15 316 239,57	1 486,00	-	- 1 009,00	1 442,00	15 318 158,57

Код	Наименование статей доходов	денежные средства	денежные взаимозачеты	натуральная оплата	единовременный зачет		ВСЕГО
					(-)	(+)	
2000000	Неналоговые доходы	11 103 815,58	384 531,00	-	- 91 146,39	6 225,42	11 403 425,61
2010000	Доходы от имущества, находящегося в государственной и муниципальной собственности, или от деятельности	2 126 611,51	368 233,00	-	- 81 216,56	3 606,18	2 417 234,13
2010200	Доходы от сдачи в аренду имущества, находящегося в государственной собственности	1 075 690,69	30 096,00	-	- 3,42	3 606,18	1 109 389,45
2010300	Дивиденды по государственному долевому участию в акционерных предприятиях	25 000,00	-	-	-	-	25 000,00
2010400	Погашение налогового и иных видов кредитов	307,14	-	-	-	-	307,14
2010500	Перчисление процентов за пользование кредитами	14 814,19	-	-	- 640,05	-	14 174,14
2010900	Платежи от государственных и муниципальных организаций	683 059,82	338 137,00	-	- 80 573,09	-	940 623,73
2011000	Перчисление чистого дохода центрального банка	-	-	-	-	-	-
2020000	Доходы от продажи имущества, находящегося в государственной и муниципальной собственности	277 287,78	-	-	- 8 813,00	-	268 474,78
2020100	Поступления от приватизации объектов государственной и муниципальной собственности	-	-	-	-	-	-
2060000	Административные платежи и сборы	2 692 513,08	-	-	-	-	2 692 513,08
2070000	Штрафные санкции, возмещение ущерба	6 007 403,21	16 298,00	-	- 1 116,83	2 619,24	6 025 203,62
2080000	Доходы от внешнеэкономической деятельности	-	-	-	-	-	-
2090000	Прочие неналоговые доходы	-	-	-	-	-	-
3000000	Безвозмездные перечисления	2 010 200,00	-	-	-	-	2 010 200,00
3010000	От нерезидентов (гуманитарная помощь)	2 010 200,00	-	-	-	-	2 010 200,00
4000000	Доходы целевых бюджетных фондов	95 123 438,73	-	-	- 4 578,16	4 578,16	95 123 438,73
4010000	Дорожные фонды	74 814 598,31	-	-	- 2 555,54	2 555,54	74 814 598,31
4010104	Отчисления от налога на доходы организаций	31 961 593,07	-	-	-	6,94	31 961 600,01
4020100	Республиканский целевой бюджетный экологический фонд	3 060 741,24	-	-	- 2 022,61	2 022,61	3 060 741,24
4040000	Фонд Государственного таможенного комитета	15 368 890,00	-	-	-	-	15 368 890,00
4080000	Фонд по обеспечению государственных гарантий по расчетам с гражданами, имеющими подтвержденное документально право на земельную долю (пай)	1 879 209,18	-	-	-	-	1 879 209,18
4090000	Социальный стабилизационный фонд	-	-	-	-	-	-
5000000	Доходы от предпринимательской и иной приносящей доход деятельности	80 554 694,30	-	-	-	-	80 554 694,30
	ИТОГО:	651 101 099,55	30 410 822,00	-	- 754 649,70	754 649,70	681 511 921,55

Информация о доходах целевых бюджетных фондов, специальных бюджетных счетов
за I полугодие 2015 года

(руб.)

Код	Наименование	Сумма доходов по плану	Сумма доходов по факту	откл. (+, -)	% исполн.
4000000	Доходы целевых бюджетных фондов	82 544 375	95 123 438,73	12 579 063,73	115,24
4010000	Дорожные фонды	48 881 351	74 814 598,31	25 933 247,31	153,05
4020100	Республиканский целевой бюджетный экологический фонд ПМР	2 655 089	3 060 741,24	405 652,24	115,28
4040000	Фонд Государственного таможенного комитета ПМР	31 007 935	15 368 890,00	- 15 639 045,00	49,56
4080000	Фонд по обеспечению государственных гарантий по расчетам с гражданами, имеющими подтвержденное документально право на земельную долю (пай)	-	1 879 209,18	1 879 209,18	-
5000000	Доходы от предпринимательской и иной приносящей доход деятельности	111 497 061	80 554 694,30	- 30 942 366,70	72,25
	<i>поступление средств на специальные бюджетные счета, в том числе:</i>				
5000100	Министерство экономического развития ПМР - ГУ "Государственный информационно-издательский центр"	49 311	29 700,00	- 19 611,00	60,23
	Министерство здравоохранения ПМР	27 074 052	23 585 462,51	- 3 488 589,49	87,11
	<i>в том числе:</i>				
5000300	- Министерство здравоохранения - больницы	12 784 649	10 567 518,58	- 2 217 130,42	82,66
5000400	- Министерство здравоохранения - поликлиники, амбулатории и фельдшерско-акушерские пункты	9 230 491	8 665 941,12	- 564 549,88	93,88
5000500	- Министерство здравоохранения - санитарно-эпидемиологические профилактические службы и учреждения	2 211 355	1 910 707,87	- 300 647,13	86,40
5000600	- Министерство здравоохранения - среднее специальное образование (медучилища)	2 800 057	2 378 306,65	- 421 750,35	84,94
5000900	- Министерство здравоохранения - учреждения и услуги в области здравоохранения, не отнесенные к другим группам	47 500	62 988,29	15 488,29	132,61
5001000	Министерство юстиции ПМР	1 381 109	979 684,93	- 401 424,07	70,93
	Министерство сельского хозяйства и природных ресурсов ПМР	15 545 864	7 378 060,21	- 8 167 803,79	47,46
	<i>в том числе:</i>				
5001200	- Министерство сельского хозяйства и природных ресурсов - наука	1 095 830	570 957,20	- 524 872,80	52,10
5001300	- Министерство сельского хозяйства и природных ресурсов - ГУ «Республиканский гидрометеорологический центр»	62 160	56 055,51	- 6 104,49	90,18
5004200	- Министерство сельского хозяйства и природных ресурсов - ГУ «Противоградовая служба ПМР»	7 902	12 079,40	4 177,40	152,87
5004300	- Министерство сельского хозяйства и природных ресурсов - оросительные системы	10 023 684	1 956 455,60	- 8 067 228,40	19,52
5004400	- Министерство сельского хозяйства и природных ресурсов - ГУ «Государственный селекционно-племенной центр»	80 004	61 335,50	- 18 668,50	76,67
5004600	- Министерство сельского хозяйства и природных ресурсов - ГУ «Республиканский центр ветеринарно-санитарного и фитосанитарного благополучия»	4 266 804	4 710 710,43	443 906,43	110,40
5004700	- Министерство сельского хозяйства и природных ресурсов - ГУ «Республиканская государственная семенная инспекция»	9 480	10 466,57	986,57	110,41
5001400	Министерство просвещения ПМР - образование	7 352 879	5 515 808,09	- 1 837 070,91	75,02
	Государственная служба связи, информации и СМИ ПМР	978 436	664 583	- 313 853,38	67,92
	<i>в том числе:</i>				
5001800	ГУ «Приднестровская Государственная Телерадиокомпания»	506 080	324 948,94	- 181 131,06	64,21
5003900	ГУ «Приднестровская газета»	472 356	339 633,68	- 132 722,32	71,90
	Министерство регионального развития, транспорта и связи ПМР	154 407	159 525	5 118,07	103,31
	<i>в том числе:</i>				
5001800	ГУ «Приднестровская Государственная Телерадиокомпания»	127 040	117 147,35	- 9 892,65	92,21
5003900	ГУ «Приднестровская газета»	27 367	42 377,72	15 010,72	154,85
5001900	Министерство внутренних дел ПМР	24 104 946	15 963 675,16	- 8 141 270,84	66,23
5002000	Государственная служба исполнения наказаний Министерства юстиции ПМР	1 120 019	741 228,00	- 378 791,00	66,18
5002100	Министерство юстиции ПМР - ГУ "Центральный государственный архив ПМР"	86 781	187 299,09	100 518,09	215,83
5002200	ЛГУ им. Т.Г. Шевченко	24 781 628	19 153 221,67	- 5 628 406,33	77,29
5003400	ГУ «Центр по контролю за обращением медико-фармацевтической продукции»	369 500	421 418,37	51 918,37	114,05
5003800	ГУ «Республиканский ботанический сад»	54 914	111 135,45	56 221,45	202,38
5004800	Министерство по социальной защите и труду - государственные учреждения социального патронажа	174 948	112 726,93	- 62 221,07	64,43
5004900	Государственная служба по спорту ПМР	183 022	167 113,10	- 15 908,90	91,31
	Государственной службы по культуре ПМР	8 085 245	5 384 053,10	- 2 701 191,90	66,59
	<i>в том числе:</i>				
5005000	- ГС по культуре ПМР (государственные учреждения культуры и искусства)	516 302	336 093,85	- 180 208,15	65,10
5005100	- ГС по культуре ПМР (государственное учреждение «Республиканский киновидеоцентр»)	6 610 000	4 488 097,64	- 2 121 902,36	67,90
5005200	- ГС по культуре ПМР (государственное учреждение «Приднестровский государственный театр драмы и комедии имени Н.С.Аронцкой»)	691 131	443 611,00	- 247 520,00	64,19
5005300	- ГС по культуре ПМР (государственное образовательное учреждение высшего профессионального образования «Приднестровский государственный институт искусств»)	267 812	116 250,61	- 151 561,39	43,41
	ИТОГО:	194 041 436	175 678 133,03	- 18 363 302,97	90,54

Информация о начисленных и поступивших суммах налоговых, неналоговых платежей, уплаченных за I полугодие 2015 года в бюджеты различных уровней и внебюджетные фонды в разрезе предприятий - основных плательщиков

(руб.)

№ п/п	Наименование предприятий	Республиканский бюджет		Местный бюджет		Единый государственный фонд социального страхования		Всего в бюджеты и внебюджетные фонды		% от факт. усл-я			
		Начислено	Оплачено	Начислено	Оплачено	Начислено	Оплачено	Начислено	Оплачено				
1	ООО "Шериф"	Подходный налог	441 966	514 321	5 766 165	6 399 381			6 208 131	6 913 702			
		Налог на доходы организац. по отрасл. (подотрас., виду деят.), в т.ч.:	21 301 305	24 280 416	13 352 484	13 446 448			34 663 789	37 726 864			
		Отчисления от налога на доходы организаций для фин-я социальных выплат	7 533 432	7 533 432					7 533 432	7 533 432			
		Налоги на товары и услуги, лицензион. и регистрацион. сборы, в т.ч.:	40 245 252	40 289 164					40 245 252	40 289 164			
		Акцизные сборы на продукцию, импортруемую на территорию ПМР		43 912					40 245 252	40 245 252			
		Лицензионные и регистрационные сборы	131 964	131 964	328 850	328 850			460 814	460 814			
		Платежи за пользование природными ресурсами, в т.ч.:	46 576	46 576	328 850	328 850			375 426	375 426			
		Земельный налог на земли несельскохозяйственного назначения	85 388	85 388					85 388	85 388			
		Платежи за пользование водн. ресурс. в пределах устан. норматив и лимит.	1 541	32 203	760 605	757 315			762 146	789 518			
		Прочие налоги, пошлины и сборы, в т.ч.:	2 805	3 890	6 545	6 545			753 563	753 563			
		Налог на содерж. жил. фонда, объектов соц.-культ. сферы и иные цели	2 805	2 805					9 350	9 350			
		Доходы от сдачи в аренду имущества, находящ. в гос. собствен., в т.ч.		1 085						1 085			
		Арендная плата за земли несельскохозяйственного назначения		3 444 457					3 446 457	3 444 808			
		Административные платежи и сборы	3 013 373	3 013 373					433 084	431 435			
		Дорожный фонд ПМР, в т.ч.:	60 925	61 032	142 163	142 412			203 088	203 444			
		Налог с владельцев транспортных средств	53 219 086	53 219 086					53 219 086	53 219 086			
		Экологический фонд ПМР											
		Доходы от внешнеэкономической деятельности											
		Единый социальный налог, отчисления обязательных страховых взносов, отчисления средств от фиксированного с/х налога, прочие налоговые поступления							28 264 010	28 262 836			
		Отчисления средств от налога на доходы	118 851 301	121 976 884	20 356 812	21 080 951			4 038 452	4 038 462			
		Итого							32 302 472	32 301 298	171 510 585	175 359 133	
2	ЗАО "Молдавская ГРЭС"	Налог на доходы организац. по отрасл. (подотрас., виду деят.), в т.ч.:	34 359 195	34 359 195	1 508 082	1 508 082			35 867 277	35 867 277			
		Отчисления от налога на доходы организаций для фин-я социальных выплат	7 797 240	7 797 240					7 797 240	7 797 240			
		Подходный налог	4 517 650	5 254 957	4 760 383	5 505 606			9 278 033	10 760 563			
		Налоги на товары и услуги, лицензион. и регистрацион. сборы, в т.ч.:	33 966	33 966					33 966	33 966			
		Акцизные сборы на продукцию, импортруемую на территорию ПМР		151 468						151 468			
		Лицензионные и регистрационные сборы	1 459 621	1 459 621	2 493 400	2 493 400			3 953 021	3 953 021			
		Земельный налог на земли несельскохозяйственного назначения	2 034	2 034					2 495 434	2 495 434			
		Платежи за пользование водн. ресурс. в пределах устан. норматив и лимит.	1 457 587	1 457 587					1 457 587	1 457 587			
		Прочие налоги, пошлины и сборы, в т.ч.:	1 768	1 768	955 542	955 542			955 542	955 542			
		Налог на содерж. жил. фонда, объектов соц.-культ. сферы и иные цели		5 430						5 430			
		Штрафные санкции, возмещение ущерба	3 327 546	3 327 546					3 327 546	3 327 546			
		Дорожный фонд ПМР, в т.ч.:	208 654	208 654					208 654	208 654			
		Налог с владельцев транспортных средств	3 118 892	3 118 892					3 118 892	3 118 892			
		Отчисления от налога на доходы организаций в ДФ	448 119	448 119	1 045 612	1 045 612			1 493 731	1 493 731			
		Экологический фонд ПМР	139 300	139 300					139 300	139 300			
		Доходы от внешнеэкономической деятельности											
		Единый социальный налог, отчисления обязательных страховых взносов, отчисления средств от фиксированного с/х налога, прочие налоговые поступления							29 191 290	27 333 587			
		Отчисления средств от налога на доходы	44 287 165	45 343 544	10 763 019	11 508 242			4 885 456	4 885 456			
		Итого							34 076 746	32 219 043	89 126 930	85 070 829	
		3	ОАО "Энергокапитал"	Налог на доходы организац. по отрасл. (подотрас., виду деят.), в т.ч.:	52 202 531	52 202 531	6 909 327	6 909 327			59 111 858	59 111 858	
				Отчисления от налога на доходы организаций для фин-я социальных выплат	12 850 404	12 850 404					12 850 404	12 850 404	
Подходный налог	2 398			2 614	21 588	30 984			23 987	33 598			
Прочие налоги, пошлины и сборы, в т.ч.:				590	2 784 055	2 784 055			2 784 055	2 784 055			
Налог на содерж. жил. фонда, объектов соц.-культ. сферы и иные цели									2 784 055	2 784 055			
Дорожный фонд ПМР, в т.ч.:	5 140 403			5 140 403					5 140 403	5 140 403			
Налог с владельцев транспортных средств	241			241					241	241			
Отчисления от налога на доходы организаций в ДФ	5 140 162			5 140 162					5 140 162	5 140 162			
Итого													

№ п/п	Наименование предприятий	Республиканский бюджет		Местный бюджет		Единый государственный фонд социального страхования		Всего в бюджеты и внебюджетные фонды		% от факт. ист-ия
		Начислено	Оплачено	Начислено	Оплачено	Начислено	Оплачено	Начислено	Оплачено	
4	Доходы от внешнеэкономической деятельности: Единый социальный налог, отчисления обязательных страховых взносов, отчисления средств от фиксированного с/х налога, прочие налоговые поступления Отчисления средств от налога на доходы ИТОГО	210 000	210 000	-	-	-	-	210 000	210 000	-
		18 163 411	19 199 891	9 312 193	9 046 301	-	-	27 475 604	28 246 192	-
		5 892 195	5 928 856	-	-	-	-	5 892 195	5 928 856	-
		529 078	569 163	7 398 504	8 038 651	-	-	7 927 582	8 607 804	-
		26 188	1 236 580	-	-	-	-	26 188	1 236 580	-
		26 188	26 188	-	-	-	-	26 188	26 188	-
		14 824	14 824	67 292	68 707	-	-	82 116	83 531	-
		4 204	4 204	67 292	67 293	-	-	71 496	71 497	-
		10 620	10 620	-	-	-	-	10 620	10 620	-
		15 061	32 139	790 769	780 831	-	-	805 850	812 970	-
		11	5	788 913	778 767	-	-	788 913	778 767	-
		11	5	25	12	-	-	36	17	-
		2 455 540	2 473 269	25	12	-	-	2 456 540	2 473 269	-
		103 662	101 727	-	-	-	-	103 662	101 727	-
2 352 878	2 371 542	-	-	-	-	2 352 878	2 371 542	-		
7 683	7 673	17 929	17 907	-	-	25 612	25 680	-		
1 835 153	1 835 153	-	-	-	-	1 835 153	1 835 153	-		
23 037 949	25 368 657	17 586 732	17 952 409	-	-	64 182 007	65 865 953	3,87		
5	ООО "Тураспольтрансваз-Приднестровье" Налог на доходы от трансп. (подотр., виду деятельн.), в т.ч.: Отчисления от налога на доходы организаций для фин-я социальных выплат Подходный налог Налог на товары и услуги, лицензионный регистрационный сборы, в т.ч.: Акционный сбор на газ углеводородный сжиженный, реализуемый в качестве автомобильного топлива Лицензионные и регистрационные сборы Платежи за пользование природными ресурсами, в т.ч.: Земельный налог на земли несельскохозяйственного назначения Платежи за право долгосрочного пользования земельным участком Платежи за право долгосрочного пользования водных объектов, находящихся в гос. собствен., в т.ч.: Прочие налоги, пошлины и сборы, в т.ч.: Налог на содерж. жил. фонда, объектов соц. культ. сферы и иные цели Доходы от сдачи в аренду имущества, находящегося в гос. собствен., в т.ч.: Арендная плата за земли несельскохозяйственного назначения Дорожный фонд ПИР, в т.ч.: Налог с владельцев транспортных средств Отчисления от налога на доходы организаций в ДФ Экологический фонд ПИР Доходы от внешнеэкономической деятельности Единый социальный налог, отчисления обязательных страховых взносов, отчисления средств от фиксированного с/х налога, прочие налоговые поступления Отчисления средств от налога на доходы ИТОГО	9 745 619	9 076 922	7 706 309	7 580 613	-	-	17 451 928	16 659 435	-
		3 744 139	3 744 192	-	-	-	-	3 744 139	3 744 192	-
		320 835	360 098	5 843 924	6 160 356	-	-	6 164 769	6 520 454	-
		33 911	90 910	-	-	-	-	33 911	90 910	-
		33 911	33 637	-	-	-	-	33 637	33 637	-
		57 273	57 273	-	-	-	-	57 273	57 273	-
		28 486	28 648	185 809	185 945	-	-	214 295	214 593	-
		3 906	3 906	185 809	185 802	-	-	189 715	189 708	-
		24 580	24 742	-	-	-	-	24 580	24 742	-
		5 110	14 034	479 510	483 020	-	-	484 620	487 054	-
		24 029	24 029	477 113	482 345	-	-	477 113	482 345	-
		130	130	303	303	-	-	24 332	24 332	-
		23 699	23 699	303	303	-	-	433	433	-
		1 014	1 014	-	-	-	-	23 899	23 899	-
1 767 046	1 855 439	-	-	-	-	1 767 046	1 855 439	-		
246 782	335 171	-	-	-	-	246 782	335 171	-		
1 497 656	1 497 677	-	-	-	-	1 497 656	1 497 677	-		
22 608	22 591	-	-	-	-	22 591	22 591	-		
56 227	56 233	131 201	129 530	-	-	187 428	185 763	-		
573 348	573 348	-	-	-	-	573 348	573 348	-		
17 554 611	12 082 675	14 347 056	14 539 767	-	-	17 712 208	16 491 679	-		
165 479	165 479	-	-	-	-	3 042 062	3 042 103	-		
165 479	165 479	-	-	-	-	47 655 937	45 166 224	-		
63 218	63 218	-	-	-	-	8 576 296	9 999 972	-		
63 218	63 218	-	-	-	-	761 283	761 283	-		
165 479	165 479	-	-	-	-	165 479	165 479	-		
63 218	63 218	-	-	-	-	63 218	63 218	-		
6	ОАО "ММЗ"	-	-	-	-	-	-	-	-	-
	Подходный налог	-	-	8 576 296	9 999 972	-	-	8 576 296	9 999 972	-
	Налог на доходы организ. по отрасл. (подотр., виду деятельн.), в т.ч.:	-	-	595 804	595 804	-	-	761 283	761 283	-
	Отчисления от налога на доходы организаций для фин-я соц. выпл.	-	-	165 479	165 479	-	-	165 479	165 479	-
	Налог на товары и услуги, лицензионный регистрационный сборы, в т.ч.:	-	-	63 218	63 218	-	-	63 218	63 218	-

№ п/п	Наименование предприятий	Республиканский бюджет		Местный бюджет		Единый государственный фонд социального страхования		Всего в бюджеты и внебюджетные фонды		% от факт. ист-ия	
		Оплачено		Оплачено		Оплачено		Оплачено			
		Начислено	63 218	Начислено	804 080	Начислено	25 661 357	Начислено	804 080		
7	Лицензионные и регистрационные сборы	-	63 218	-	-	-	-	-	-	63 218	
	Платежи за пользование природными ресурсами, в т.ч.:	-	-	804 080	804 080	-	-	804 080	804 080	804 080	
	Земельный налог на земли несельскохозяйственного назначения	-	-	804 080	804 080	-	-	804 080	804 080	804 080	
	Прочие налоги, пошлины и сборы, в т.ч.:	1 346	18 018	149 495	149 495	-	-	149 495	149 495	167 513	
	Налог на содержание жил. фонда, объектов соц.-культ. сферы и иные цели	-	-	149 495	149 495	-	-	149 495	149 495	149 495	
	Административные платежи и сборы	-	2 685	-	-	-	-	-	-	2 685	
	Штрафные санкции, возмещение ущерба	66 189	242 905	-	-	-	-	66 189	242 905	242 905	
	Дорожный фонд ПМР, в т.ч.:	-	176 716	-	-	-	-	66 189	176 716	176 716	
	Налог с владельцев транспортных средств	66 189	66 189	-	-	-	-	66 189	66 189	66 189	
	Отчисления от налога на доходы организаций в ДФ	101 102	101 102	235 904	235 904	-	-	337 006	337 006	337 006	
	Экологический фонд ПМР	1 551 569	1 551 569	-	-	-	-	1 551 569	1 551 569	1 551 569	
	Доходы от внешнеэкономической деятельности	-	-	-	-	-	-	-	-	-	
	Единый социальный налог, отчисления обязательных страховых взносов, отчисления средств от фиксированного с/х налога, прочие налоговые поступления	-	-	-	-	-	25 661 357	25 661 357	25 661 357	25 714 614	
	Отчисления средств от налога на доходы	-	-	-	-	237 174	237 174	237 174	237 174	237 174	
	ИТОГО	1 885 685	2 147 198	10 361 579	11 788 489	25 898 531	25 957 788	38 145 795	39 887 475	2,35	
	7	ЗАО ТБКЗ "КВИНТ"									
		Налог на доходы организац. по отрасл. (подотрас., виду деят.), в т.ч.:	6 763 987	6 666 921	5 222 966	5 219 413	-	-	11 986 953	11 886 334	11 886 334
Отчисления от налога на доходы организаций для фин-я социальных выплат		2 605 087	2 605 087	-	-	-	-	2 605 087	2 605 087	2 605 087	
Подходный налог		92 488	105 011	1 793 623	2 725 533	-	-	1 886 311	2 230 544	2 230 544	
Налоги на товары и услуги, лицензион. и регистрацион. сборы, в т.ч.:		10 704 262	9 615 100	-	-	-	-	10 704 262	9 615 100	9 615 100	
Акция на продукцию, произведенную на территории ПМР		10 704 262	9 615 100	-	-	-	-	10 704 262	9 615 100	9 615 100	
Платежи за пользование природными ресурсами, в т.ч.:		72 799	72 799	171 957	171 957	-	-	244 756	244 756	244 756	
Земельный налог на земли несельскохозяйственного назначения		30 496	30 496	171 957	171 957	-	-	202 453	202 453	202 453	
Платежи за пользование водн. ресурс. в пределах устан. норматив. и лимит.		42 303	42 303	-	-	-	-	42 303	42 303	42 303	
Прочие налоги, пошлины и сборы, в т.ч.:		5 411	5 411	363 470	363 470	-	-	363 470	368 747	368 747	
Налог на содерж. жил. фонда, объект. соц.-культ. сферы и иные цели		-	-	361 328	361 194	-	-	361 328	361 194	361 194	
Административные платежи и сборы		818	818	-	-	-	-	818	818	818	
Штрафные санкции, возмещение ущерба		2 550	3 006	860	850	-	-	3 400	3 856	3 856	
Дорожный фонд ПМР, в т.ч.:		1 243 327	1 243 327	-	-	-	-	1 243 327	1 243 327	1 243 327	
Налог с владельцев транспортных средств		201 292	201 292	-	-	-	-	201 292	201 292	201 292	
Отчисления от налога на доходы организаций в ДФ		1 042 035	1 042 035	-	-	-	-	1 042 035	1 042 035	1 042 035	
Экологический фонд ПМР		15 549	22 870	36 407	36 408	-	-	51 956	59 278	59 278	
Доходы от внешнеэкономической деятельности	352 470	352 470	-	-	-	-	352 470	352 470	352 470		
Единый социальный налог, отчисления обязательных страховых взносов, отчисления средств от фиксированного с/х налога, прочие налоговые поступления	-	-	-	-	-	7 833 128	7 833 128	7 833 128	8 698 381		
Отчисления средств от налога на доходы	-	-	-	-	-	1 497 369	1 497 369	1 497 369	1 497 369		
ИТОГО	19 287 432	18 087 733	7 589 473	7 917 497	9 339 497	10 195 750	35 167 402	35 209 980	2,13		
8	ЗАО "Туротекс"										
	Подходный налог	284 835	342 971	2 642 074	3 183 358	-	-	2 926 909	3 526 329	3 526 329	
	Налог на доходы организац. по отрасл. (подотрас., виду деят.), в т.ч.:	4 179 565	4 099 058	608 328	608 010	-	-	4 787 893	4 707 068	4 707 068	
	Отчисления от налога на доходы организаций для фин-я социальных выплат	1 040 775	1 040 775	-	-	-	-	1 040 775	1 040 775	1 040 775	
	Платежи за пользование природными ресурсами, в т.ч.:	1 348 398	1 348 990	452 972	450 215	-	-	1 801 370	1 796 205	1 796 205	
	Земельный налог на земли несельскохозяйственного назначения	105 040	105 040	452 972	450 215	-	-	558 012	555 255	555 255	
	Платежи за пользование водн. ресурс. в пределах устан. норматив. и лимит.	1 243 358	1 240 950	-	-	-	-	1 240 950	1 240 950	1 240 950	
	Прочие налоги, пошлины и сборы, в т.ч.:	246	1 283	776 502	778 372	-	-	776 748	779 655	779 655	
	Налог на содерж. жил. фонда, объект. соц.-культ. сферы и иные цели	-	-	774 626	774 620	-	-	774 626	774 620	774 620	
	Административные платежи и сборы	67	67	-	-	-	-	67	67	67	
	Штрафные санкции, возмещение ущерба	481 591	481 591	-	-	-	-	481 591	481 591	481 591	
	Дорожный фонд ПМР, в т.ч.:	65 281	65 281	-	-	-	-	65 281	65 281	65 281	
	Налог с владельцев транспортных средств	416 310	416 310	-	-	-	-	416 310	416 310	416 310	
	Отчисления от налога на доходы организаций в ДФ	137 075	137 075	319 842	319 842	-	-	456 917	456 917	456 917	
	Экологический фонд ПМР	854 841	854 841	-	-	-	-	854 841	854 841	854 841	
	Доходы от внешнеэкономической деятельности	-	-	-	-	-	-	-	-	-	
	Единый социальный налог, отчисления обязательных страховых взносов, отчисления средств от фиксированного с/х налога, прочие налоговые поступления	-	-	-	-	-	14 034 486	14 034 486	14 034 486	14 034 486	
Отчисления средств от налога на доходы	-	-	-	-	-	3 529 395	3 529 395	3 529 395	3 529 395		
ИТОГО	7 286 551	7 263 042	4 799 718	5 339 797	17 563 692	17 562 881	29 649 861	30 165 720	1,77		
9	ГУП "ЕРЭС"										
	Налог на доходы организац. по отрасл. (подотрас., виду деят.), в т.ч.:	3 410 337	3 358 791	3 962 759	4 007 983	-	-	7 373 096	7 366 774	7 366 774	
	Отчисления от налога на доходы организаций для фин-я социальных выплат	1 602 793	1 602 793	-	-	-	-	1 602 793	1 602 793	1 602 793	

№ п/п	Наименование предприятий	Республиканский бюджет		Местный бюджет		Единый государственный фонд социального страхования		Всего в бюджеты и внебюджетные фонды		% от факт. ист-ия	
		Республиканский бюджет		Местный бюджет		Единый государственный фонд социального страхования		Всего в бюджеты и внебюджетные фонды			
		Начислено	Оплачено	Начислено	Оплачено	Начислено	Оплачено	Начислено	Оплачено		
10	Подходный налог	84 928	104 145	2 522 119	3 040 221			2 607 047	3 144 366		
	Платежи за пользование природными ресурсами, в т.ч.:	14 064	14 064	105 030	105 093			119 094	119 157		
	Земельный налог на земли сельскохозяйственного назначения	6 313	6 313	105 030	105 079			111 343	111 392		
	Земельный налог на земли не сельскохозяйственного назначения	7 751	7 751					7 751	7 751	14	
	Платежи за пользование водными ресурсами в пределах установленных нормативов и лимитов	8 000	22 666	344 520	344 521			362 520	367 187		
	Прочие налоги, пошлины и сборы, в т.ч.:	610	610	1 424	1 426			2 034	2 036		
	Налог на содержание жил. фонда, объектов соц.-культ. сферы и иные цели	610	610	1 424	1 426			2 034	2 036		
	Доходы от сдачи в аренду имущества, находящегося в гос. собственности, в т.ч.:	1 603	191 829					1 603	191 829		
	Арендная плата за земли сельскохозяйственного назначения	840	840						840		
	Платежи от государственных и муниципальных организаций	965 728	965 728					965 728	965 728		
	Административные платежи и сборы	324 611	324 611					641 117	641 117		
	Дорожный фонд ПМР, в т.ч.:	641 117	641 117					35 018	34 969		
	Налог с владельцев транспортных средств	10 503	10 496	24 515	24 493			860 673	860 673	12	
	Отчисления от налога на доходы организаций в ДФ	860 673	860 673					9 838 738	9 808 526		
	Экологический фонд ПМР	860 673	860 673					1 746 544	1 746 544		
	Доходы от внешнеэкономической деятельности							11 585 282	11 555 059		
	Фонд по обеспечению государственных гарантий по расчетам с гражданами, имеющими право на Единый социальный налог, отчисления обязательных страховых взносов, отчисления средств от фиксированного с/х налога, прочие налоговые поступления							9 838 738	9 808 526		
	Отчисления средств от налога на доходы	5 356 746	5 629 854	6 960 367	7 623 737			23 902 095	24 608 660	1,45	
	ИТОГО										
		ЗАО "Агропромбанк"									
	Налог на доходы организац. по отрасл. (подотр. виду деят.), в т.ч.:	6 134 590	6 134 700	2 364 830	2 364 872			8 489 420	8 489 572		
	Отчисления от налога на доходы организаций для фин. социальных выплат	1 847 698	1 847 733					1 847 698	1 847 733		
	Подходный налог	143 815	181 724	1 629 245	2 019 607			1 773 060	2 201 331		
	Платежи за пользование природными ресурсами, в т.ч.:	3 825	3 825	9 918	9 918			13 743	13 743		
	Земельный налог на земли сельскохозяйственного назначения	1 217	1 217	9 918	9 918			11 135	11 135		
	Земельный налог на земли не сельскохозяйственного назначения	2 608	2 608					2 608	2 608		
	Платежи за пользование водными ресурсами в пределах установленных нормативов и лимитов	64 531	35 482	211 038	211 041			276 569	246 523		
	Прочие налоги, пошлины и сборы, в т.ч.:	100	100	210 832	210 835			210 832	210 835		
	Налог на содержание жил. фонда, объектов соц.-культ. сферы и иные цели	100	100	210 832	210 835			210 832	210 835		
	Арендная плата за земли сельскохозяйственного назначения	358	358	234	234			334	334		
	Административные платежи и сборы	747 472	747 481					747 472	747 481		
	Дорожный фонд ПМР, в т.ч.:	8 393	8 388					8 393	8 388		
	Налог с владельцев транспортных средств	739 079	739 093					739 079	739 093		
	Отчисления от налога на доходы организаций в ДФ	7 351	7 351	17 034	17 060			24 332	24 411		
	Экологический фонд ПМР	32 518	32 518					32 518	32 518		
	Доходы от внешнеэкономической деятельности										
	Единый социальный налог, отчисления обязательных страховых взносов, отчисления средств от фиксированного с/х налога, прочие налоговые поступления							7 458 465	7 459 537		
	Отчисления средств от налога на доходы	7 134 149	7 143 539	4 232 299	4 822 732			960 651	960 669		
	ИТОГО							19 785 584	20 186 477	1,19	
11	ГУП "Водоснабжение и водоотведение"										
	Подходный налог	124 304	150 828	2 523 440	2 903 136			2 647 744	3 053 964		
	Налог на доходы организац. по отрасл. (подотр. виду деятельн.), в т.ч.:	828 642	848 376	621 845	602 748			1 450 487	1 451 124		
	Отчисления от налога на доходы организаций для фин. социальных выплат	315 322	315 322					315 322	315 322		
	Лицензионные и регистрационные сборы	8 663	8 663						8 663		
	Платежи за пользование природными ресурсами, в т.ч.:	69 056	67 318	1 297 972	1 115 918			1 367 028	1 183 236		
	Земельный налог на земли сельскохозяйственного назначения	48 462	48 466	1 297 972	1 115 918			1 346 434	1 164 384		
	Земельный налог на земли не сельскохозяйственного назначения	20 594	18 852					20 594	18 852		
	Платежи за пользование водными ресурсами в пред. установленных нормативов и лимитов	20 497	45 542	242 028	220 280			262 525	265 822		
	Прочие налоги, пошлины и сборы, в т.ч.:			242 028	220 280			242 028	220 280		
	Налог на содержание жил. фонда, объектов соц.-культ. сферы и иные цели										
	Административные платежи и сборы	1 032	1 032					1 032	1 032		
	Штрафные санкции, возмещение ущерба	14 345	34 101	4 781	4 781			19 126	38 882		
	Дорожный фонд ПМР, в т.ч.:	246 915	362 406					246 915	362 406		
	Налог с владельцев транспортных средств	120 787	231 994					120 787	231 994		
	Отчисления от налога на доходы организаций в ДФ	126 128	130 412					126 128	130 412		
	Экологический фонд ПМР	55 446	64 515	133 747	132 543			185 193	197 058		
	Доходы от внешнеэкономической деятельности	96 583	96 583					96 583	96 583		
	Единый социальный налог, отчисления обязательных страховых взносов, отчисления средств от фиксированного с/х налога, прочие налоговые поступления							11 494 504	12 477 754		
	Отчисления средств от налога на доходы	1 455 788	1 679 734	4 823 813	4 979 406			293 603	302 905		
ИТОГО							11 788 107	12 780 859			
							18 067 708	19 439 799	1,12		

№ п/п	Наименование предприятия	Республиканский бюджет		Местный бюджет		Единый государственный фонд социального страхования		Всего в бюджеты и внебюджетные фонды		% от факт. исп-ия		
		Оплачено		Оплачено		Оплачено		Оплачено				
		Начислено	Оплачено	Начислено	Оплачено	Начислено	Оплачено	Начислено	Оплачено			
12	ОАО "Эксимбанк"	Налог на доходы орган. по отрасл. (подотр., виду деятельн.), в т.ч.:	4 617 563	4 660 894	2 534 968	2 534 968			7 152 531	7 185 862		
		Отчисления от налога на доходы организаций для фин-я социальных выплат	1 554 898	1 554 898					1 554 898	1 554 898		
		Подходный налог	165 560	237 261	1 890 231	2 596 189			2 065 791	2 833 470		
		Налоги на товары и услуги, лицензион. и регистрацион. сборы, в т.ч.:		5 668						5 668		
		Лицензионные и регистрационные сборы		5 668						5 668		
		Платежи за пользование природными ресурсами, в т.ч.:	5 266	5 266	30 839	30 849			36 095	36 105		
		Земельный налог на земли несельскохозяйственного назначения	1 824	1 824	30 839	30 849			32 663	32 673		
		Платежи за пользование водн. ресурс. в пределах устан. норматив. и лимит.	3 432	3 432					3 432	3 432		
		Прочие налоги, пошлины и сборы, в т.ч.:	106 128	11 492	170 734	166 066			276 862	177 558		
		Налог на содерж. жил. фонда, объектов соц.-культ. сферы и иные цели			168 141	163 473			168 141	163 473		
		Арендная плата за земли несельскохозяйственного назначения	500	500	1 167	1 167			1 667	1 667		
		Административные платежи и сборы		214						214		
		Дорожный фонд ПМР, в т.ч.:	685 749	685 749					685 749	685 749		
		Налог с владельцев транспортных средств	63 790	63 790					63 790	63 790		
		Отчисления от налога на доходы организаций в До	621 959	621 959					621 959	621 959		
		Экологический фонд ПМР	4 002	4 002	9 387	9 387			13 409	13 389		
		Доходы от внешнеэкономической деятельности	5 086	5 086					5 086	5 086		
Единый социальный налог, отчисления обязательных страховых взносов, отчисления средств от финансирования с/х налога, прочие налоговые поступления							5 740 021	6 313 287				
Отчисления средств от налога на доходы	5 585 864	5 605 122	4 637 326	5 338 596			6 313 287	6 483 333				
Итого										1,05		
13	ЗАО "Рыбницкий цементный комбинат"	Подходный налог			1 557 665	2 082 227			1 557 665	2 082 227		
		Налог на доходы орган. по отрасл. (подотр., виду деятельн.), в т.ч.:	700 033	700 033	2 520 120	2 520 120			3 220 153	3 220 153		
		Отчисления от налога на доходы организаций для фин-я соц. выплата	700 033	700 033					700 033	700 033		
		Налоги на товары и услуги, лицензион. и регистрацион. сборы, в т.ч.:		19 809						19 809		
		Лицензионные и регистрационные сборы		19 809						19 809		
		Платежи за пользование природными ресурсами, в т.ч.:	1 337 230	1 281 872	687 743	686 086			2 024 973	1 987 856		
		Земельный налог на земли несельскохозяйственного назначения			687 743	686 086			687 743	686 086		
		Платежи за пользование водн. ресурс. в пределах устан. норматив. и лимит.	207 037	207 038					207 037	207 038		
		Платежи на содержание водн. ресурс. в пределах устан. норматив. и лимит.	1 130 193	1 074 834					1 130 193	1 074 834		
		Отчисления на воспроизводство минерально-сырьевой базы	1 706	4 918	217 884	217 884			219 590	222 802		
		Прочие налоги, пошлины и сборы, в т.ч.:			217 884	217 884			217 884	217 884		
		Налог на содержание жил. фонда, объектов соц.-культ. сферы и иные цели			59 385	59 385			59 385	59 385		
		Доходы от сдачи в аренду имущества, находящи. в гос. собствен., в т.ч.:			59 385	59 385			59 385	59 385		
		Арендная плата за земли несельскохозяйственного назначения									844	
		Административные платежи и сборы	7 454	11 765	2 485	2 485			9 939	14 250		
		Штрафные санкции, возмещение ущерба	366 802	366 802					366 802	366 802		
		Дорожный фонд ПМР, в т.ч.:	86 789	86 789					86 789	86 789		
Налог с владельцев транспортных средств	280 013	280 013					280 013	280 013				
Отчисления от налога на доходы организаций в До	57 862	57 862	135 012	135 012			192 874	192 874				
Экологический фонд ПМР	1 643 609	1 643 609					1 643 609	1 643 609				
Доходы от внешнеэкономической деятельности												
Единый социальный налог, отчисления обязательных страховых взносов, отчисления средств от финансирования с/х налога, прочие налоговые поступления							6 469 373	6 483 333				
Отчисления средств от налога на доходы	4 114 586	4 087 514	5 180 294	5 727 267			7 521 685	7 535 645				
Итого										1,02		
14	ЗАО "Приднестровский Сбербанк"	Налог на доходы орган. по отрасл. (подотр., виду деят.), в т.ч.:	4 353 565	4 107 948	3 603 483	3 603 523			7 957 049	7 711 471		
		Отчисления от налога на доходы организаций для фин-я социальных выплат	1 729 758	1 729 758					1 729 758	1 729 758		
		Подходный налог	113 516	123 489	1 752 800	2 041 380			1 866 316	2 164 869		
		Налоги на товары и услуги, лицензион. и регистрацион. сборы, в т.ч.:		4 342						4 342		
		Лицензионные и регистрационные сборы		4 342						4 342		
		Платежи за пользование природными ресурсами, в т.ч.:	4 148	4 122	28 070	28 070			32 218	32 192		
		Земельный налог на земли несельскохозяйственного назначения	362	362	28 070	28 070			28 432	28 432		
		Платежи за пользование водн. ресурс. в пределах устан. норматив. и лимит.	3 786	3 760					3 786	3 760		
		Прочие налоги, пошлины и сборы, в т.ч.:	11 108	11 108	195 497	191 783			195 497	202 891		
		Налог на содержание жил. фонда, объектов соц.-культ. сферы и иные цели			189 023	185 310			189 023	185 310		
		Доходы от сдачи в аренду имущества, находящи. в гос. собствен., в т.ч.:	1 087	956	2 536	2 230			3 623	3 186		
		Арендная плата за земли несельскохозяйственного назначения	1 087	956	2 536	2 230			3 623	3 186		
		Административные платежи и сборы		103						103		
		Штрафные санкции, возмещение ущерба									145	
		Итого										1,05

№ п/п	Наименование предприятия	Республиканский бюджет		Местный бюджет		Единый государственный фонд социального страхования		Всего в бюджеты и внебюджетные фонды		% от факт. ист-ия	
		Начислено	Оплачено	Начислено	Оплачено	Начислено	Оплачено	Начислено	Оплачено		
15	Дорожный фонд ПМР, в т.ч.:	705 741	706 928	-	-	-	-	705 741	706 928		
	Налог с владельцев транспортных средств	13 849	15 025	-	-	-	-	13 849	15 025		
	Отчисления от налога на доходы организаций в ДФ	691 892	691 903	-	-	-	-	691 892	691 903		
	Экологический фонд ПМР	4 271	4 264	9 967	9 995	-	-	14 238	14 249		
	Доходы от внешнеэкономической деятельности	91 774	91 774	-	-	-	-	91 774	91 774		
	Единый социальный налог, отчисления обязательных страховых взносов, отчисления средств от фиксированного с/а налога, прочие налоговые поступления	-	-	-	-	-	-	6 256 481	5 244 098		
	Отчисления средств от налога на доходы	-	-	-	-	-	-	899 570	908 008		
	Итого	5 274 043	5 064 964	5 992 353	5 877 126	-	-	18 022 387	17 084 195	1,00	
	16	ГУП "ГК Днестрэнерго"	65 936	78 818	1 576 112	1 881 645	-	-	1 642 048	1 960 463	
		Подходный налог	1 775 872	1 775 872	1 370 763	1 370 763	-	-	3 146 625	3 146 625	
		Налог на доходы организац. по отрасл. (подотрасл., виду деят.), в т.ч.:	684 049	684 049	-	-	-	-	684 049	684 049	
		Отчисления от налога на доходы организаций для фин-я социальных выплат	-	-	-	-	-	-	-	-	
		Налоги на товары и услуги, лицензион. и регистрац. сборы, в т.ч.:	25 983	25 983	-	-	-	-	25 983	25 983	
		Лицензионные и регистрационные сборы	27 509	27 509	200 968	208 054	-	-	228 477	235 563	
		Платежи за пользование природными ресурсами, в т.ч.:	22 350	22 350	200 968	200 968	-	-	223 318	223 318	
Земельный налог на земли несельскохозяйственного назначения		5 159	5 159	-	-	-	-	5 159	5 159		
Платежи за пользование водн.ресурс.в пределах устан.норматив.и лимит.		-	-	-	-	-	-	-	-		
Платежи за право долгосрочного пользования земельным участком		-	-	-	-	-	-	-	-		
Прочие налоги, пошлины и сборы, в т.ч.:		133 407	146 388	146 388	146 388	-	-	146 388	146 388		
Налог на содерж.жил.фонда, объектов соц.-культ. сферы и иные цели		-	-	-	-	-	-	-	-		
Платежи от государственных и муниципальных организаций		451 342	451 342	-	-	-	-	451 342	451 342		
Административные платежи и сборы		273 620	273 620	-	-	-	-	273 620	273 620		
Дорожный фонд ПМР, в т.ч.:		5 277	5 277	12 310	12 310	-	-	17 587	17 587		
Налог с владельцев транспортных средств	1 208 682	1 208 682	-	-	-	-	1 208 682	1 208 682			
Экологический фонд ПМР	-	-	-	-	-	-	-	-			
Доходы от внешнеэкономической деятельности	-	-	-	-	-	-	-	-			
Единый социальный налог, отчисления обязательных страховых взносов, отчисления средств от фиксированного с/а налога, прочие налоговые поступления	-	-	-	-	-	-	5 406 724	5 394 683			
Отчисления средств от налога на доходы	3 668 025	3 612 309	3 306 531	3 619 150	-	-	757 868	647 236			
Итого	170 513	161 744	2 708 091	2 637 150	-	-	13 133 148	13 273 378	0,78		
17	МУП "Тирасполлоэнерго"	148 267	138 279	94 081	88 074	-	-	242 348	226 353		
	Подходный налог	52 677	52 677	-	-	-	-	52 677	52 677		
	Налог на доходы организац. по отрасл. (подотрасл., виду деят.), в т.ч.:	29 849	29 849	-	-	-	-	29 849	29 849		
	Отчисления от налога на доходы организаций для фин-я социальных выплат	-	-	-	-	-	-	-	-		
	Налоги на товары и услуги, лицензион. и регистрац. сборы, в т.ч.:	265 975	265 924	149 964	145 689	-	-	415 939	411 613		
	Лицензионные и регистрационные сборы	19 160	19 161	149 964	145 689	-	-	169 124	164 850		
	Платежи за пользование природными ресурсами, в т.ч.:	246 815	246 763	-	-	-	-	246 815	246 763		
	Земельный налог на земли несельскохозяйственного назначения	5 856	48 274	607 025	607 025	-	-	612 581	653 299		
	Платежи за пользование водн.ресурс.в пределах устан.норматив.и лимит.	-	-	607 025	607 025	-	-	607 025	607 025		
	Прочие налоги, пошлины и сборы, в т.ч.:	-	-	-	-	-	-	-	-		
	Налог на содерж.жил.фонда, объектов соц.-культ. сферы и иные цели	176 753	177 236	-	-	-	-	176 753	177 236		
	Административные платежи и сборы	155 682	156 165	-	-	-	-	155 682	156 165		
	Дорожный фонд ПМР, в т.ч.:	21 071	21 071	-	-	-	-	21 071	21 071		
	Налог с владельцев транспортных средств	90 289	90 290	210 673	210 674	-	-	300 962	300 964		
	Отчисления от налога на доходы организаций в ДФ	185 973	185 973	-	-	-	-	185 973	185 973		
Экологический фонд ПМР	-	-	-	-	-	-	-	-			
Доходы от внешнеэкономической деятельности	-	-	-	-	-	-	-	-			
Единый социальный налог, отчисления обязательных страховых взносов, отчисления средств от фиксированного с/а налога, прочие налоговые поступления	-	-	-	-	-	-	8 556 253	8 158 458			
Отчисления средств от налога на доходы	1 043 326	1 099 200	3 769 834	3 688 612	-	-	105 258	105 258			
Итого	1 451	1 855	72 634	93 149	-	-	13 474 671	13 051 528	0,77		
17	ООО "ТрисСтар"	281 080	261 050	547 782	547 770	-	-	808 832	808 804		
	Подходный налог	175 828	175 828	-	-	-	-	175 828	175 828		
	Налог на доходы организац. по отрасл. (подотрасл., виду деят.), в т.ч.:	9 206 595	9 223 747	-	-	-	-	9 206 595	9 223 747		
	Отчисления от налога на доходы организаций для фин-я социальных выплат	-	-	-	-	-	-	-	-		
	Налоги на товары и услуги, лицензион. и регистрац. сборы, в т.ч.:	9 206 595	9 206 595	-	-	-	-	9 206 595	9 206 595		
	Лицензионные и регистрационные сборы	1 287	1 283	-	-	-	-	1 287	1 283		
	Акцизные сборы на продукцию, импортную на территории ПМР	-	-	-	-	-	-	-	-		
	Лицензионные и регистрационные сборы	-	-	-	-	-	-	-	-		
	Платежи за пользование природными ресурсами, в т.ч.:	-	-	-	-	-	-	-	-		
	Земельный налог на земли несельскохозяйственного назначения	-	-	-	-	-	-	-	-		
	Прочие налоги, пошлины и сборы, в т.ч.:	-	-	-	-	-	-	-	-		
	Налог на содерж.жил.фонда, объектов соц.-культ. сферы и иные цели	-	-	-	-	-	-	-	-		
	Административные платежи и сборы	-	-	-	-	-	-	-	-		
	Дорожный фонд ПМР, в т.ч.:	-	-	-	-	-	-	-	-		
	Налог с владельцев транспортных средств	-	-	-	-	-	-	-	-		
Отчисления от налога на доходы организаций в ДФ	-	-	-	-	-	-	-	-			
Экологический фонд ПМР	-	-	-	-	-	-	-	-			
Доходы от внешнеэкономической деятельности	-	-	-	-	-	-	-	-			
Единый социальный налог, отчисления обязательных страховых взносов, отчисления средств от фиксированного с/а налога, прочие налоговые поступления	-	-	-	-	-	-	8 556 253	8 158 458			
Отчисления средств от налога на доходы	-	-	-	-	-	-	105 258	105 258			
Итого	1 451	1 855	72 634	93 149	-	-	13 474 671	13 051 528	0,77		

№ п/п	Наименование предприятий	Республиканский бюджет		Местный бюджет		Единый государственный фонд социального страхования		Всего в бюджеты и внебюджетные фонды		% от факт. исполн.
		Начислено	Оплачено	Начислено	Оплачено	Начислено	Оплачено	Начислено	Оплачено	
21	Платежи за пользование природными ресурсами, в т.ч.:	5 346	5 331	11 673	11 673			17 019	17 004	
	Земельный налог на земли несельскохозяйственного назначения	2 630	2 630	11 673	11 673			14 303	14 303	
	Платежи за пользование водн.ресурс в пределах устан.норматив и лимит.	2 716	2 701					2 716	2 701	
	Прочие налоги, пошлины и сборы, в т.ч.:	82 326	23 985	89 512	89 749			151 838	113 734	
	Налог на содержание жил.фонда, объект соц.-культ. сферы и иные цели	-	-	86 120	86 357			86 120	86 357	
	Арендная плата за земли несельскохозяйственного назначения	783	172	1 758	400			2 509	572	
	Административные платежи и сборы	-	-	-	-			-	970	
	Штрафные санкции, возмещение ущерба	-	7 850	-	-			-	7 850	
	Дорожный фонд ПИР, в т.ч.:	365 983	365 982	-	-			365 983	365 982	
	Налог с владельцев транспортных средств	17 851	19 138	-	-			17 851	19 138	
	Налог с владельцев транспортных средств	348 102	348 874	-	-			348 102	348 874	
	Отчисления от налога на доходы организаций в ДФ	1 008	1 008	2 347	2 347			3 355	3 355	
	Экологический фонд ПИР	6 231	6 231	-	-			6 231	6 231	
	Доходы от внешнеэкономической деятельности	-	-	-	-			-	-	
Единый социальный налог, отчисления обязательных страховых взносов, отчисления средств от фиксированного с/х налога, прочие налоговые поступления	-	-	-	-			3 118 514	2 769 506		
Отчисления средств от налога на доходы	3 076 526	3 058 448	2 594 132	2 693 357			493 131	493 131		
ИТОГО			2 594 132	2 693 357			9 282 303	9 074 442	0,53	
21	Филиал «Завод «Грибор» ФГУП «НПЦ газотурбостроение «Салют»									
	Подходный налог	-	-	1 552 478	1 791 082			1 552 478	1 791 082	
	Налог на доходы организа. по отрасл. (подотрасл. виду деят.), в т.ч.:	503 098	503 098	1 340 043	1 340 043			1 843 141	1 843 141	
	Отчисления от налога на доходы организаций для фин-я социальных выплат	400 683	400 683	-	-			400 683	400 683	
	Платежи за пользование природными ресурсами, в т.ч.:	17 495	17 495	97 201	97 201			114 696	114 696	
	Земельный налог на земли несельскохозяйственного назначения	-	-	97 201	97 201			97 201	97 201	
	Платежи за пользование водн.ресурс в пределах устан.норматив и лимит.	17 495	17 495	-	-			17 495	17 495	
	Прочие налоги, пошлины и сборы, в т.ч.:	3 096	3 096	118 349	118 321			118 349	121 477	
	Налог на содержание жил.фонда, объект соц.-культ. сферы и иные цели	-	-	118 321	118 321			118 321	118 321	
	Административные платежи и сборы	88	88	-	-			-	88	
	Дорожный фонд ПИР, в т.ч.:	165 099	165 099	-	-			165 099	165 099	
	Налог с владельцев транспортных средств	4 826	4 826	-	-			4 826	4 826	
	Отчисления от налога на доходы организаций	160 273	160 273	-	-			160 273	160 273	
	Экологический фонд ПИР	116 950	116 950	28 363	28 363			40 579	40 579	
Доходы от внешнеэкономической деятельности	-	-	-	-			116 950	116 950		
Единый социальный налог, отчисления обязательных страховых взносов, отчисления средств от фиксированного с/х налога, прочие налоговые поступления	-	-	-	-			4 402 143	4 384 643		
Отчисления средств от налога на доходы	814 788	817 982	3 136 434	3 375 010			353 433	353 433		
ИТОГО			3 136 434	3 375 010			8 706 808	8 931 068	0,53	
22	ГУКП "Приднестровская железная дорога"									
	Подходный налог	34 997	42 355	1 050 952	1 184 024			1 085 949	1 225 379	
	Налог на доходы организац. по отрасл. (подотрасл., виду деят.), в т.ч.:	1 429 081	1 429 186	733 230	733 230			2 162 311	2 162 416	
	Отчисления от налога на доходы организаций для фин-я социальных выплат	470 068	470 068	-	-			470 068	470 068	
	Налоги на товары и услуги, лицензион и регистрацион.сборы, в т.ч.:	-	9 961	-	-			-	9 961	
	Лицензионные и регистрационные сборы	-	9 961	-	-			-	9 961	
	Платежи за пользование природными ресурсами, в т.ч.:	16 395	16 451	345 981	345 981			362 376	362 432	
	Земельный налог на земли несельскохозяйственного назначения	8 756	8 756	345 981	345 981			354 737	354 737	
	Платежи за пользование водн.ресурс в пределах устан.норматив и лимит.	7 639	7 695	-	-			7 639	7 695	
	Прочие налоги, пошлины и сборы, в т.ч.:	26 254	26 254	76 299	76 300			76 299	76 300	
	Налог на содерж. жил.фонда, объект соц.-культ. сферы и иные цели	-	-	76 299	76 300			76 299	76 300	
	Доходы от сдачи в аренду имущества, находящ. в гос.собствен. в т.ч.:	47 067	54 127	-	-			47 067	54 127	
	Арендная плата за государственное имущество	47 067	54 127	-	-			47 067	54 127	
	Административные платежи и сборы	-	402	-	-			-	402	
Штрафные санкции, возмещение ущерба	-	170	-	-			-	170		
Дорожный фонд ПИР, в т.ч.:	211 514	211 514	-	-			211 514	211 514		
Налог с владельцев транспортных средств	23 487	23 487	-	-			23 487	23 487		
Отчисления от налога на доходы организаций в ДФ	188 027	188 027	-	-			188 027	188 027		
Экологический фонд ПИР	15 372	15 371	35 869	35 850			51 241	51 221		
Доходы от внешнеэкономической деятельности	16 629	16 629	-	-			16 629	16 629		
Единый социальный налог, отчисления обязательных страховых взносов, отчисления средств от фиксированного с/х налога, прочие налоговые поступления	-	-	-	-			4 514 191	4 263 751		
Отчисления средств от налога на доходы	1 771 055	1 822 420	2 242 331	2 386 530			4 078 849	4 078 849		
ИТОГО			2 242 331	2 386 530			8 935 426	8 880 550	0,52	
23	ЗАО "Завод Молдавизолит"									

№ п/п	Наименование предприятий	Республиканский бюджет		Местный бюджет		Единый государственный фонд социального страхования		Всего в бюджеты и внебюджетные фонды		% от факт. исп-ия
		Начислено	Оплачено	Начислено	Оплачено	Начислено	Оплачено	Начислено	Оплачено	
24	Подходный налог	80 489	100 961	724 405	908 651			804 894	1 009 612	
	Налог на доходы организ. по отрасл. (подотр., виду деят.), в т.ч.:	1 428 534	1 427 731	189 038	188 957			1 617 572	1 616 688	
	Отчисления от налога на доходы организаций для фин-я социальных выплат	351 726	351 504	-	-			351 726	351 504	
	Платежи за пользование природными ресурсами, в т.ч.:	118 109	415 394	124 245	124 265			242 364	539 659	
	Земельный налог на земли несельскохозяйственного назначения	46 399	46 399	-	-			170 664	170 664	
	Платежи за пользование водн.ресурс в пределах устан. норматив и лимит.	71 710	368 995	-	-			71 710	368 995	
	Прочие налоги, пошлины и сборы, в т.ч.:	-	-	192 099	192 007			192 099	192 007	
	Налог на содержание жил.фонда, объектов соц.-культ. сферы и иные цели	-	-	192 099	192 007			192 099	192 007	
	Дорожный фонд ПМР, в т.ч.:	140 672	171 458	-	-			140 672	171 458	
	Налог с владельцев транспортных средств	-	30 887	-	-			-	30 887	
	Отчисления от налога на доходы организаций в ДФ	140 672	140 571	-	-			140 672	140 571	
	Экологический фонд ПМР	246 311	156 407	574 928	364 939			821 239	521 346	
	Доходы от внешнеэкономической деятельности	255 630	255 630	-	-			255 630	255 630	
	Единый социальный налог, отчисления обязательных страховых взносов, отчисления средств от фиксированного с/х налога, прочие налоговые поступления	-	-	-	-			-	-	
	Отчисления средств от налога на доходы	-	-	-	-			-	-	
	ИТОГО	2 289 745	2 527 581	1 804 715	1 778 819			3 231 896	3 231 896	0,50
	25	ЗАО "Бендерский мясокомбинат"								
Подходный налог		3 627	3 480	473 000	597 614			476 627	601 094	
Налог на доходы организ. по отрасл. (подотр., виду деятельн.), в т.ч.:		993 372	994 749	1 990 686	1 997 133			2 984 058	2 991 882	
Отчисления от налога на доходы организаций для фин-я социальных выплат		650 072	650 072	-	-			650 072	650 072	
Плечевые и рентационные сборы		-	4 328	-	-			-	4 328	
Платежи за пользование природными ресурсами, в т.ч.:		76 564	76 560	82 165	82 152			158 729	158 712	
Земельный налог на земли несельскохозяйственного назначения		78	78	82 165	82 152			82 243	82 230	
Платежи за пользование водн.ресурс в пределах устан. норматив и лимит.		76 486	76 486	-	-			76 486	76 482	
Прочие налоги, пошлины и сборы, в т.ч.:		-	-	213 636	217 909			213 636	220 415	
Налог на содерж. жил.фонда, объектов соц.-культ. сферы и иные цели		-	-	208 946	213 219			208 946	213 219	
Доходы от сдачи в аренду имущества, находящ. в гос.собств., в т.ч.:		-	-	2 351	2 854			2 351	2 854	
Арендная плата за земли несельскохозяйственного назначения		-	-	2 351	2 854			2 351	2 854	
Штрафные санкции, возмещение ущерба		-	79	-	-			-	79	
Дорожный фонд ПМР, в т.ч.:		266 946	308 677	-	-			266 946	308 677	
Налог с владельцев транспортных средств		6 918	46 653	-	-			6 918	46 653	
Отчисления от налога на доходы организаций в ДФ		260 028	262 024	-	-			260 028	262 024	
Экологический фонд ПМР		25 361	25 585	59 173	59 701			84 534	85 286	
Доходы от внешнеэкономической деятельности	136 709	136 709	-	-			136 709	136 709		
Единый социальный налог, отчисления обязательных страховых взносов, отчисления средств от фиксированного с/х налога, прочие налоговые поступления	-	-	-	-			-	-		
Отчисления средств от налога на доходы	-	-	-	-			-	-		
ИТОГО	1 602 579	1 652 673	2 821 011	2 957 363			2 865 651	2 071 146	0,44	
26	ЗАО "Российское предприятие "Бендерский машиностроительный завод"									
	Подходный налог	-	-	722 889	950 142			722 889	950 142	
	Налог на доходы организ. по отрасл. (подотр., виду деятельн.), в т.ч.:	453 752	453 692	1 208 449	1 208 449			1 662 201	1 662 141	
	Отчисления от налога на доходы организаций для фин-я социальных выплат	361 335	361 335	-	-			361 335	361 335	
	Платежи за пользование природными ресурсами, в т.ч.:	12 735	12 735	64 712	64 712			77 447	77 447	
	Земельный налог на земли несельскохозяйственного назначения	-	-	64 712	64 712			64 712	64 712	
	Платежи за пользование водн.ресурс в пределах устан. норматив и лимит.	11	385	-	-			11	385	
	Прочие налоги, пошлины и сборы, в т.ч.:	-	-	46 052	46 052			46 052	46 052	
	Налог на содержание жил.фонда, объектов соц.-культ. сферы и иные цели	4 132	4 132	-	-			4 132	4 132	
	Доходы от сдачи в аренду имущества, находящ. в гос.собств., в т.ч.:	4 132	4 132	-	-			4 132	4 132	
	Арендная плата за пользование участком Государственного лесного фонда ПМР	188 473	166 343	-	-			188 473	166 343	
	Дорожный фонд ПМР, в т.ч.:	43 939	23 809	-	-			43 939	23 809	
	Налог с владельцев транспортных средств	144 534	144 534	-	-			144 534	144 534	
	Отчисления от налога на доходы организаций в ДФ	7 869	7 869	17 664	17 664			25 233	25 233	
	Экологический фонд ПМР	84 128	84 128	-	-			84 128	84 128	
	Доходы от внешнеэкономической деятельности	-	-	-	-			-	-	
	Единый социальный налог, отчисления обязательных страховых взносов, отчисления средств от фиксированного с/х налога, прочие налоговые поступления	-	-	-	-			-	-	
Отчисления средств от налога на доходы	-	-	-	-			-	-		
ИТОГО	750 800	730 985	2 059 766	2 287 019			3 513 384	3 513 384	0,38	
26	НП ЗАО "Электромаш"									
	Подходный налог	70 447	57 260	634 111	756 936			704 558	814 196	

№ п/п	Наименование предприятий	Республиканский бюджет		Местный бюджет		Единый государственный фонд социального страхования		Всего в бюджеты и внебюджетные фонды		% от факт. исп-ия	
		Начислено	Оплачено	Начислено	Оплачено	Начислено	Оплачено	Начислено	Оплачено		
27	Налог на доходы физ. лиц, по отрасл. (подотр., виду деятельн.), в т.ч.:	1 457 459	1 456 847	193 126	193 135	-	-	1 650 585	1 649 982		
	Отчисления от налога на доходы организаций для фин-я социальных выплат	358 825	358 859	-	-	-	-	358 825	358 859		
	Платежи за пользование природными ресурсами, в т.ч.:	87 700	80 732	129 621	129 622	-	-	217 321	210 354		
	Земельный налог на земли несельскохозяйственного назначения	55 552	55 552	129 621	129 622	-	-	185 173	185 174		
	Платежи за пользование водн. ресурс. в пределах устан. норматива и лимит.	32 148	25 180	-	-	-	-	32 148	25 180		
	Прочие налоги, пошлины и сборы, в т.ч.:	5 215	8 312	96 128	96 432	-	-	101 343	104 744		
	Налог на содержание жил. фонда, объектов соц.-культ. сферы и иные цели	-	-	96 128	96 057	-	-	96 128	96 057		
	Административные платежи и сборы	-	110	-	-	-	-	-	110		
	Дорожный фонд ПИР, в т.ч.:	147 007	146 952	-	-	-	-	147 007	146 952		
	Налог с владельцев транспортных средств	3 459	3 463	-	-	-	-	3 459	3 463		
	Налог с владельцев транспортных средств	143 548	143 489	-	-	-	-	143 548	143 489		
	Отчисления от налога на доходы организаций в ДФ	3 949	3 946	9 215	9 208	-	-	13 164	13 154		
	Экологический фонд ПИР	152 950	152 950	-	-	-	-	152 950	152 950		
	Доходы от внешнеэкономической деятельности	-	-	-	-	-	-	-	-		
	Единый социальный налог, отчисления обязательных страховых взносов, отчисления средств от фиксированного с/х налога, прочие налоговые поступления	-	-	-	-	-	-	2 882 505	2 877 258		
	Отчисления средств от налога на доходы	1 924 727	1 907 109	1 082 201	1 185 333	-	-	482 311	482 132		
	ИТОГО							3 374 816	3 369 390	6 461 832	0,38
28	ЗАО "Бендерский ливерарный завод"										
	Подходный налог	-	-	390 966	508 519	-	-	390 966	508 519		
	Налог на доходы физ. лиц, по отрасл. (подотр., виду деятельн.), в т.ч.:	277 088	277 088	730 048	730 048	-	-	1 015 136	1 015 136		
	Отчисления от налога на доходы организаций для фин-я социальных выплат	220 682	220 682	-	-	-	-	220 682	220 682		
	Налог на товары и услуги, лицензир. и регистр. сборы, в т.ч.:	2 279 209	2 279 569	-	-	-	-	2 279 209	2 279 569		
	Акциз на продукцию, производимую на территории ПИР	2 279 209	2 279 569	-	-	-	-	2 279 209	2 279 569		
	Платежи за пользование природными ресурсами, в т.ч.:	151 639	151 639	58 974	58 974	-	-	210 613	210 613		
	Земельный налог на земли несельскохозяйственного назначения	63 524	63 524	58 974	58 974	-	-	63 524	63 524		
	Платежи за пользование водн. ресурс. в пределах устан. норматива и лимит.	66 000	66 000	-	-	-	-	66 000	66 000		
	Платежи за полз. недр. в т.ч. для пром. стоков и мин. вод. в пред. уст. норм и лим.	22 115	22 115	-	-	-	-	22 115	22 115		
	Отчисления на воспроизводство минерально-сырьевой базы	-	-	-	-	-	-	-	-		
	Прочие налоги, пошлины и сборы, в т.ч.:	322	322	56 904	56 904	-	-	56 904	57 226		
	Налог на содержание жил. фонда, объектов соц.-культ. сферы и иные цели	-	27	56 904	56 904	-	-	56 904	56 904		
	Административные платежи и сборы	128 699	122 699	-	-	-	-	128 699	122 699		
	Дорожный фонд ПИР, в т.ч.:	34 426	34 426	-	-	-	-	34 426	34 426		
	Налог с владельцев транспортных средств	94 273	88 273	-	-	-	-	94 273	88 273		
	Отчисления от налога на доходы организаций в ДФ	4 568	4 568	10 682	10 655	-	-	15 230	15 221		
	Экологический фонд ПИР	59 141	59 141	-	-	-	-	59 141	59 141		
	Доходы от внешнеэкономической деятельности	-	-	-	-	-	-	-	-		
	Единый социальный налог, отчисления обязательных страховых взносов, отчисления средств от фиксированного с/х налога, прочие налоговые поступления	-	-	-	-	-	-	1 627 526	1 509 870		
	Отчисления средств от налога на доходы	2 900 344	2 895 051	1 255 554	1 373 100	-	-	324 773	324 773		
	ИТОГО							1 952 299	1 834 643	6 102 794	0,36
	28	МУП "Бендерский теплогазоснабжение"									
Подходный налог		-	-	768 669	1 081 420	-	-	768 669	1 081 420		
Налог на доходы физ. лиц, по отрасл. (подотр., виду деятельн.), в т.ч.:		34 756	34 756	92 577	92 575	-	-	127 333	127 331		
Отчисления от налога на доходы организаций для фин-я социальных выплат		27 681	27 681	-	-	-	-	27 681	27 681		
Платежи за пользование природными ресурсами, в т.ч.:		233 482	162 211	108 251	108 124	-	-	341 733	270 335		
Земельный налог на земли несельскохозяйственного назначения		233 482	162 211	108 251	108 124	-	-	108 251	108 124		
Платежи за пользование водн. ресурс. в пределах устан. норматива и лимит.		4 538	4 538	202 142	195 973	-	-	203 482	200 511		
Прочие налоги, пошлины и сборы, в т.ч.:		-	-	202 142	195 973	-	-	202 142	195 973		
Налог на содержание жил. фонда, объектов соц.-культ. сферы и иные цели		-	-	202 142	195 973	-	-	202 142	195 973		
Арендная плата за государственное имущество		-	-	2 071	6 214	-	-	2 071	6 214		
Платежи за государственных и муниципальных организаций		-	-	1 197 723	971 863	-	-	1 197 723	971 863		
Дорожный фонд ПИР, в т.ч.:		66 412	64 240	-	-	-	-	66 412	64 240		
Налог с владельцев транспортных средств		55 339	53 168	-	-	-	-	55 339	53 168		
Отчисления от налога на доходы организаций в ДФ		11 073	11 072	-	-	-	-	11 073	11 072		
Экологический фонд ПИР		31 552	31 550	73 621	73 617	-	-	105 173	105 167		
Доходы от внешнеэкономической деятельности		1 021	1 021	-	-	-	-	1 021	1 021		
Единый социальный налог, отчисления обязательных страховых взносов, отчисления средств от фиксированного с/х налога, прочие налоговые поступления		-	-	-	-	-	-	3 159 768	2 910 431		
Отчисления средств от налога на доходы		367 223	298 316	2 445 054	2 529 786	-	-	48 690	48 689		
ИТОГО								3 209 458	2 960 120	5 785 222	0,34
29		ЗАО "Гираспольский комбинат хлебопродуктов"									

№ п/п	Наименование предприятий	Республиканский бюджет		Местный бюджет		Единый государственный фонд социального страхования		Всего в бюджеты и внебюджетные фонды		% от факт. исп-ия
		Начислено	Оплачено	Начислено	Оплачено	Начислено	Оплачено	Начислено	Оплачено	
	Подходный налог	681	681	80 000	72 020			80 681	72 701	
	Налог на доходы физ. лиц, по отрасл. (подотр., виду деятельн.), в т.ч.:	108 596	101 498	355 571	306 033			464 167	407 531	
	Отчисления от налога на доходы организаций для фин-я социальных выплат	100 905	85 109	-	-			100 905	85 109	
	Налог на товары и услуги, лицензион. и регистрац. сборы, в т.ч.:	2 696 931	2 696 931	-	-			2 696 931	2 696 931	
	Акцизные сборы на производство, импорт/экспорт на территории ПМР	2 696 931	2 696 931	-	-			2 696 931	2 696 931	
	Платежи за пользование природными ресурсами, в т.ч.:	1 455	560	28 143	28 140			28 598	28 700	
	Земельный налог на земли несельскохозяйственного назначения	-	-	28 143	28 140			28 143	28 140	
	Платежи за пользование водн. ресурс. в пределах устан. норматив и лимит.	1 455	560	-	-			1 455	560	
	Платежи за пользование водн. ресурс. в пределах устан. норматив и лимит.	-	-	7 668	7 522			7 668	7 522	
	Прочие налоги, пошлины и сборы, в т.ч.:	-	-	7 668	7 522			7 668	7 522	
	Налог на содержание жпл. фонда, объектов соц.-культ. сферы и иные цели	-	-	-	-			-	-	
	Административные платежи и сборы	1 298	-	-	-			-	1 298	
	Дорожный фонд ПМР, в т.ч.:	49 491	1 027 167	-	-			49 491	1 027 167	
	Налог с владельцев транспортных средств	9 129	9 867	-	-			9 129	9 867	
	Отчисления от налога на доходы организаций в ДФ	40 362	34 051	-	-			40 362	34 051	
	Экологический фонд ПМР	2 644	2 347	6 172	5 195			8 816	7 542	
	Доходы от внешнеэкономической деятельности	367 829	367 829	-	-			367 829	367 829	
	Единый социальный налог, отчисления обязательных страховых взносов, отчисления средств от фиксированного с/х налога, прочие налоговые поступления	-	-	-	-			295 072	260 072	
	Отчисления средств от налога на доходы	-	-	-	-			56 267	53 144	
	ИТОГО	3 227 627	4 200 243	477 554	418 970			4 056 520	4 932 369	0,29
33	ООО "Халтек"									
	Налог на доходы физ. лиц, по отрасл. (подотр., виду деятельн.), в т.ч.:	1 653 625	718 449	61 012	310 360			1 592 613	1 028 809	
	Отчисления от налога на доходы организаций для фин-я социальных выплат	360 834	247 740	-	-			360 834	247 740	
	Подходный налог	3 219	4 053	34 538	42 760			37 757	46 813	
	Налог на товары и услуги, лицензион. и регистрац. сборы, в т.ч.:	20 991	26 351	-	-			20 991	26 351	
	Акцизные сборы на производство, импорт/экспорт на территории ПМР	20 991	20 991	-	-			20 991	20 991	
	Платежи за пользование природными ресурсами, в т.ч.:	6 735	7 461	22 381	30 801			29 116	38 262	
	Земельный налог на земли несельскохозяйственного назначения	2 659	3 385	22 381	29 135			25 040	32 520	
	Платежи за пользование водн. ресурс. в пределах устан. норматив и лимит.	4 076	4 076	-	-			4 076	4 076	
	Платежи за право долгосрочного пользования земельным участком	-	-	-	-			-	-	
	Прочие налоги, пошлины и сборы, в т.ч.:	2 453	-	19 929	32 026			19 929	34 479	
	Налог на содержание жпл. фонда, объектов соц.-культ. сферы и иные цели	-	-	23 194	27 823			23 194	27 823	
	Арендная плата за земли несельскохозяйственного назначения	-	-	1 028	1 028			1 028	1 028	
	Административные платежи и сборы	121	-	-	-			-	121	
	Штрафные санкции, возмещение ущерба	3 382	8 653	1 899	4 357			5 281	13 010	
	Дорожный фонд ПМР, в т.ч.:	204 537	105 960	-	-			204 537	105 960	
	Налог с владельцев транспортных средств	6 864	6 864	-	-			6 864	6 864	
	Отчисления от налога на доходы организаций в ДФ	211 401	99 086	-	-			211 401	99 086	
	Экологический фонд ПМР	6 106	5 006	11 912	13 546			17 018	19 362	
	Доходы от внешнеэкономической деятельности	3 003 718	3 003 718	-	-			3 003 718	3 003 718	
	Единый социальный налог, отчисления обязательных страховых взносов, отчисления средств от фиксированного с/х налога, прочие налоговые поступления	-	-	-	-			453 448	453 715	
	Отчисления средств от налога на доходы	-	-	-	-			213 714	105 028	
	ИТОГО	1 184 989	3 883 025	112 341	434 878			239 734	559 743	0,29
34	МУП "Сельскохозяйстие" г. Тирасполь									
	Подходный налог	73 381	89 609	669 680	820 961			743 061	910 570	
	Налог на доходы физ. лиц, по отрасл. (подотр., виду деятельн.), в т.ч.:	608 075	608 060	80 553	80 553			688 628	688 613	
	Отчисления от налога на доходы организаций для фин-я социальных выплат	149 859	149 859	-	-			149 859	149 859	
	Платежи за пользование природными ресурсами, в т.ч.:	26 096	26 096	109 865	45 584			164 234	71 680	
	Земельный налог на земли несельскохозяйственного назначения	46 273	18 000	109 865	45 584			156 138	63 584	
	Платежи за пользование водн. ресурс. в пределах устан. норматив и лимит.	8 096	8 096	-	-			8 096	8 096	
	Прочие налоги, пошлины и сборы, в т.ч.:	-	-	60 395	60 395			60 395	60 395	
	Налог на содержание жпл. фонда, объектов соц.-культ. сферы и иные цели	710	710	1 656	1 656			2 366	2 366	
	Арендная плата за земли несельскохозяйственного назначения	-	-	10 891	10 891			10 891	10 891	
	Платежи от государственных и муниципальных организаций	81 181	80 375	-	-			81 181	80 375	
	Дорожный фонд ПМР, в т.ч.:	21 317	20 511	-	-			21 317	20 511	
	Налог с владельцев транспортных средств	59 864	59 864	-	-			59 864	59 864	
	Отчисления от налога на доходы организаций в ДФ	7 282	7 268	16 959	16 959			24 241	24 227	
	Экологический фонд ПМР	-	-	-	-			-	-	
	Доходы от внешнеэкономической деятельности	-	-	-	-			-	-	

№ п/п	Наименование предприятий	Республиканский бюджет		Местный бюджет		Единый государственный фонд социального страхования		Всего в бюджеты и внебюджетные фонды		% от факт. исполн.
		Начислено	Оплачено	Начислено	Оплачено	Начислено	Оплачено	Начислено	Оплачено	
35	Единый социальный налог, отчисления обязательных страховых взносов, отчисления средств от фиксированного с/х налога, прочие налоговые поступления									
	Отчисления средств от налога на доходы	824 988	812 949					2 539 271	2 539 271	2 539 271
	ИТОГО							230 402	230 402	230 402
	Подходный налог	566	757					4 509 521	4 509 521	4 509 521
	Налог на доходы физлиц по отрасл. (подотр., виду деятельн.), в т.ч.:									
	- от доходов физлиц по отрасл. (подотр., виду деятельн.), в т.ч.:	44 788	42 971					18 922	18 922	18 922
	- отчисления от налога на доходы организаций для фин-я социальных выплат	17 954	17 954					82 432	82 432	82 432
	Налог на товары и услуги, лицензион. сборы, в т.ч.:	3 805 039	3 805 039					17 954	17 954	17 954
	Акцизные сборы на продукцию, импортную на территории ПМР	3 743 767	3 743 767					3 805 039	3 805 039	3 805 039
	Акцизный сбор на газ углеводородный сжиженный, реализуемый в качестве автомобильного топлива	61 272	61 272					3 743 767	3 743 767	3 743 767
	Акцизный сбор на газ углеводородный сжиженный, реализуемый в качестве автомобильного топлива	1 151	1 151					61 272	61 272	61 272
	Платежи за пользование природными ресурсами, в т.ч.:	1 151	1 151					5 367	5 367	5 367
	Земельный налог на земли несельскохозяйственного назначения							5 367	5 367	5 367
	Прочие налоги, пошлины и сборы, в т.ч.:							3 606	3 606	3 606
	Налог на содержание жил. фонда, объектов соц.-культ. сферы и иные цели							1 884	1 884	1 884
Дорожный фонд ПМР, в т.ч.:	48 030	48 030					48 030	48 030	48 030	
Отчисления от акцизов на газ углеводородный сжиженный, реализуемый в качестве автомобильного топлива	7 182	7 182					7 182	7 182	7 182	
Отчисления от акцизов на газ углеводородный сжиженный, реализуемый в качестве автомобильного топлива	40 848	40 848					40 848	40 848	40 848	
Экологический фонд ПМР	1 118	1 030					3 727	3 727	3 727	
Доходы от внешнеэкономической деятельности	501 478	501 478					501 478	501 478	501 478	
Единый социальный налог, отчисления обязательных страховых взносов, отчисления средств от фиксированного с/х налога, прочие налоговые поступления										
Отчисления средств от налога на доходы	4 402 170	4 400 456					102 078	112 626	112 626	
ИТОГО							9 327	9 327	9 327	
36	ООО "Флора"									
	Подходный налог	113	139					111 405	121 953	111 405
	Налог на доходы физлиц по отрасл. (подотр., виду деятельн.), в т.ч.:									
	- от доходов физлиц по отрасл. (подотр., виду деятельн.), в т.ч.:	392 418	324 254					390 422	380 422	390 422
	- отчисления от налога на доходы организаций для фин-я социальных выплат	302 154	243 352					1 386 776	1 386 776	1 386 776
	Платежи за пользование природными ресурсами, в т.ч.:	7 439	7 433					302 154	302 154	302 154
	Земельный налог на земли несельскохозяйственного назначения							20 082	20 082	20 082
	Платежи за пользование водн. ресурсами в пределах установлен. лимит.	7 439	7 433					20 082	20 082	20 082
	Прочие налоги, пошлины и сборы, в т.ч.:							7 439	7 439	7 439
	Налог на содержание жил. фонда, объектов соц.-культ. сферы и иные цели							56 933	56 933	56 933
	Арендная плата за земли несельскохозяйственного назначения							56 933	56 933	56 933
	Штрафные санкции, возмещение ущерба							56 933	56 933	56 933
	Дорожный фонд ПМР, в т.ч.:	120 860	113 131					73	73	73
	Налог с владельцев транспортных средств	8 043	8 043					120 860	120 860	120 860
	Отчисления от налога на доходы организаций	120 860	105 088					10 841	10 837	10 837
Экологический фонд ПМР	3 251	3 247					266 018	266 018	266 018	
Доходы от внешнеэкономической деятельности	266 018	266 018								
Единый социальный налог, отчисления обязательных страховых взносов, отчисления средств от фиксированного с/х налога, прочие налоговые поступления										
Отчисления средств от налога на доходы	790 099	714 513					2 122 391	1 926 421	2 122 391	
ИТОГО							255 778	229 238	255 778	
37	ООО "ГазТол"									
	Подходный налог									
	Налог на доходы физлиц по отрасл. (подотр., виду деятельн.), в т.ч.:									
	- от доходов физлиц по отрасл. (подотр., виду деятельн.), в т.ч.:	412 528	412 528					114 477	114 477	114 477
	- отчисления от налога на доходы организаций для фин-я соц. выпл.	17 954	17 954					1 897 627	1 897 627	1 897 627
	Налог на товары и услуги, лицензион. сборы, в т.ч.:	715 468	714 730					412 528	412 528	412 528
	Акцизный сбор на газ углеводородный сжиженный, реализуемый в качестве автомобильного топлива	16 783	16 852					715 468	714 730	714 730
	Акцизный сбор на газ природный компримированный, реализуемый в качестве автомобильного топлива	698 685	697 878					16 783	16 783	16 783
	Платежи за пользование природными ресурсами, в т.ч.:	764	764					698 685	697 878	698 685
	Земельный налог на земли несельскохозяйственного назначения	459	459					38 219	38 219	38 219
	Платежи за пользование водн. ресурсами в пределах установлен. лимит.	305	305					37 914	37 914	37 914
	Прочие налоги, пошлины и сборы, в т.ч.:							305	305	305
	Налог на содержание жил. фонда, объектов соц.-культ. сферы и иные цели	201	1 935					37 410	37 410	37 410
	Административные платежи и сборы							37 209	37 209	37 209
	Штрафные санкции, возмещение ущерба							27	27	27
Дорожный фонд ПМР, в т.ч.:	1 700	1 700					1 700	1 700	1 700	
Отчисления от налога на доходы организаций в ДФ	621 757	642 192					621 757	642 192	621 757	
Отчисления от акцизов на газ углеводород. сжиженный, реализуемый в качестве автомоб. топлива	165 011	165 011					165 011	165 011	165 011	
ИТОГО							11 209	11 209	11 209	

№ п/п	Наименование предприятий	Республиканский бюджет		Местный бюджет		Единый государственный фонд социального страхования		Всего в бюджеты и внебюджетные фонды		% от факт. исп-ция
		Начислено	Оплачено	Начислено	Оплачено	Начислено	Оплачено	Начислено	Оплачено	
	Отчисления от акциз сбора на газ природный компримированный, реализуемый в качестве автомобильного топлива	445 537	465 443	-	-	-	-	445 537	465 443	
	Экологический фонд ПМР	805	3 531	1 878	8 239	-	-	2 683	11 770	
	Единый социальный налог, отчисления обязательных страховых взносов, отчисления средств от фиксированного с/х налога, прочие налоговые поступления	-	-	-	-	399 084	404 660	399 084	404 660	
	Отчисления средств от налога на доходы	-	-	-	-	217 713	217 708	217 713	217 708	
	Итого	1 763 223	1 777 407	1 676 118	1 727 105	616 797	622 369	4 086 138	4 126 861	0,22
38	ООО "Визефарм"									
	Подходный налог	11 861	15 997	152 518	205 439	-	-	164 379	221 436	
	Налог на доходы физлиц по отрасл. (подотр., виду деятельности), в т.ч.:	679 512	620 577	554 210	553 098	-	-	1 233 722	1 173 675	
	Отчисления от налога на доходы организаций для фин-я социальных выплат	269 177	269 177	-	-	-	-	269 177	269 177	
	Налог на товары и услуги, лицензионно-регистрационные сборы, в т.ч.:	-	1 608	-	-	-	-	-	1 608	
	Лицензионные и регистрационные сборы	1 227	1 230	567	563	-	-	1 784	1 783	
	Платежи за пользование природными ресурсами, в т.ч.:	67	70	557	563	-	-	624	633	
	Земельный налог на земли несельскохозяйственного назначения	1 160	1 160	-	-	-	-	1 160	1 160	
	Платежи за пользование водн.ресурс.в пределах устан.норматив.и лимит.	-	-	27 392	20 033	-	-	27 392	22 191	
	Прочие налоги, пошлины и сборы, в т.ч.:	-	2 188	14 119	14 120	-	-	14 119	14 120	
	Налог на содерж.жил.фонда, объектов соц.-культ. сферы и иные цели	-	236	-	-	-	-	-	236	
	Административные платежи и сборы	2 550	2 550	850	850	-	-	3 400	3 400	
	Штрафные санкции, возмещение ущерба	111 907	111 907	-	-	-	-	111 907	111 907	
	Дорожный фонд ПМР, в т.ч.:	4 236	4 236	-	-	-	-	4 236	4 236	
	Налог с владельцев транспортных средств	107 671	107 671	-	-	-	-	107 671	107 671	
	Отчисления от налога на доходы организаций в ДФ	4 791	4 787	11 170	11 171	-	-	15 961	15 968	
	Экологический фонд ПМР	1 625 601	1 625 601	-	-	-	-	1 625 601	1 625 601	
	Доходы от внешнеэкономической деятельности	-	-	-	-	-	-	-	-	
	Единый социальный налог, отчисления обязательных страховых взносов, отчисления средств от фиксированного с/х налога, прочие налоговые поступления	-	-	-	-	771 324	773 912	771 324	773 912	
	Отчисления средств от налога на доходы	-	-	-	-	174 367	174 367	174 367	174 367	
	Итого	2 437 449	2 385 551	745 597	791 154	945 691	949 279	4 129 837	4 126 084	0,24
39	ООО "Руда"									
	Подходный налог	31 591	39 342	284 508	354 076	-	-	316 099	393 418	
	Налог на доходы физлиц по отрасл. (подотр., виду деятельности), в т.ч.:	1 489 487	1 489 487	196 973	196 973	-	-	1 686 460	1 686 460	
	Отчисления от налога на доходы организаций для фин-я социальных выплат	366 622	366 622	3 899	3 899	-	-	366 622	366 622	
	Платежи за пользование природными ресурсами, в т.ч.:	5 057	5 057	3 899	3 899	-	-	8 956	8 956	
	Земельный налог на земли несельскохозяйственного назначения	1 671	1 671	-	-	-	-	1 671	1 671	
	Платежи за пользование водн.ресурс.в пределах устан.норматив.и лимит.	3 386	3 386	-	-	-	-	3 386	3 386	
	Прочие налоги, пошлины и сборы, в т.ч.:	-	-	30 894	30 894	-	-	30 894	30 894	
	Налог на содержание жил.фонда, объектов соц.-культ. сферы и иные цели	-	-	30 894	30 894	-	-	30 894	30 894	
	Дорожный фонд ПМР, в т.ч.:	159 401	159 358	-	-	-	-	159 401	159 358	
	Налог с владельцев транспортных средств	12 752	12 709	-	-	-	-	12 752	12 709	
	Отчисления от налога на доходы организаций в ДФ	146 649	146 649	-	-	-	-	146 649	146 649	
	Экологический фонд ПМР	3 769	3 769	8 797	8 797	-	-	12 566	12 566	
	Доходы от внешнеэкономической деятельности	168 261	168 261	-	-	-	-	168 261	168 261	
	Единый социальный налог, отчисления обязательных страховых взносов, отчисления средств от фиксированного с/х налога, прочие налоговые поступления	-	-	-	-	1 435 849	1 435 850	1 435 849	1 435 850	
	Отчисления средств от налога на доходы	-	-	-	-	192 857	192 857	192 857	192 857	
	Итого	1 857 566	1 855 274	525 071	594 539	1 628 705	1 628 707	4 011 343	4 085 620	0,24
40	ЗАО "СК "Шериф"									
	Подходный налог	36 111	44 733	324 670	402 596	-	-	360 781	447 329	
	Налог на доходы физлиц по отрасл. (подотр., виду деятельности), в т.ч.:	1 362 832	1 362 832	180 912	180 912	-	-	1 543 744	1 543 744	
	Отчисления от налога на доходы организаций для фин-я социальных выплат	335 597	335 597	-	-	-	-	335 597	335 597	
	Налог на товары и услуги, лицензионно-регистрационные сборы, в т.ч.:	-	8 683	-	-	-	-	-	8 683	
	Лицензионные и регистрационные сборы	-	8 683	-	-	-	-	-	8 683	
	Платежи за пользование природными ресурсами, в т.ч.:	11 885	11 885	448	508	-	-	12 333	12 333	
	Земельный налог на земли несельскохозяйственного назначения	102	102	448	508	-	-	550	610	
	Платежи за пользование водн.ресурс.в пределах устан.норматив.и лимит.	11 783	11 783	-	-	-	-	11 783	11 783	
	Прочие налоги, пошлины и сборы, в т.ч.:	67	817	226 740	152 771	-	-	226 807	153 588	
	Налог на содержание жил.фонда, объектов соц.-культ. сферы и иные цели	-	-	66 001	66 001	-	-	66 001	66 001	
	Арендная плата за земли несельскохозяйственного назначения	22 438	22 438	6 505	6 448	-	-	28 943	28 886	
	Дорожный фонд ПМР, в т.ч.:	162 970	162 970	-	-	-	-	162 970	162 970	
	Налог с владельцев транспортных средств	28 731	28 731	-	-	-	-	28 731	28 731	
	Отчисления от налога на доходы организаций в ДФ	134 239	134 239	-	-	-	-	134 239	134 239	

№ п/п	Наименование предприятий	Республиканский бюджет		Местный бюджет		Единый государственный фонд социального страхования		Всего в бюджеты и внебюджетные фонды		% от факт. исп-ия
		Начислено	Оплачено	Начислено	Оплачено	Начислено	Оплачено	Начислено	Оплачено	
44	ОАО "Приднепровский радиотелецентр" Единый социальный налог, отчисления обязательных страховых взносов, отчисления средств от фиксированного с/х налога, прочие налоговые поступления Отчисления средств от налога на доходы ИТОГО									
		281 383	280 041	945 996	945 996	964 952	952 186	1 227 379	1 226 037	
		266 530	266 528	-	-	213 085	213 085	266 530	266 528	
		5 806	5 397	303 073	303 073	213 085	213 085	267 748	308 470	
		4 474	4 474	256 009	256 009	1 178 037	1 185 271	260 623	260 483	
		4 474	4 474	256 149	256 009	3 174 300	3 260 097	256 149	256 009	
		-	-	34 644	34 642	1 178 037	1 185 271	4 474	4 474	
		-	-	34 644	34 642	1 178 037	1 185 271	34 644	34 642	
		148 747	143 316	34 644	34 642	964 952	952 186	34 644	34 642	
		42 135	36 705	34 644	34 642	213 085	213 085	143 747	143 316	
		106 612	106 611	-	-	1 178 037	1 185 271	42 135	36 705	
		386	386	901	901	1 178 037	1 185 271	106 612	106 611	
		440 795	433 614	1 489 632	1 540 621	1 091 895	1 078 701	1 287	1 287	
45	ЗАО "Молдакабель" Подходный налог Налог на доходы физлиц, по отрасл. (подотр., виду деятельн.), в т.ч.: Отчисления от налога на доходы организаций для фин-я соц. выплат Платежи за пользование природными ресурсами, в т.ч.: Земельный налог на земли несельскохозяйственного назначения Платежи за пользование водн.ресурс.в пределах устан.норматив и лимит. Прочие налоги, пошлины и сборы, в т.ч.: Налог на содержание жил.фонда, объектов соц.-культ. сферы и иные цели Дорожный фонд ПИР, в т.ч.: Налог с владельцев транспортных средств Налог с владельцев организаций Экологический фонд ПИР Доходы от внешнеэкономической деятельности Единый социальный налог, отчисления обязательных страховых взносов, отчисления средств от фиксированного с/х налога, прочие налоговые поступления Отчисления средств от налога на доходы ИТОГО	81	81	159 418	214 348	1 091 895	1 078 701	159 498	214 429	
		354 829	297 305	939 416	786 399	205 209	205 209	1 294 246	1 083 704	
		281 415	235 584	2 731	179 456	1 287 104	1 283 909	281 415	235 584	
		2 731	2 731	179 456	179 456	1 287 104	1 283 909	182 187	182 187	
		2 731	2 731	179 456	179 456	1 287 104	1 283 909	179 456	179 456	
		-	-	95 867	95 867	1 287 104	1 283 909	2 731	2 731	
		-	-	95 867	95 867	1 287 104	1 283 909	95 867	96 179	
		118 005	99 673	95 867	95 867	1 091 895	1 078 701	118 005	99 673	
		5 437	5 437	-	-	205 209	205 209	5 437	5 437	
		112 568	94 236	-	-	1 287 104	1 283 909	112 568	94 236	
		1 038	1 038	2 424	2 424	1 287 104	1 283 909	3 462	3 462	
		102 343	102 343	-	-	1 287 104	1 283 909	102 343	102 343	
		579 027	503 479	1 376 581	1 278 494	1 091 895	1 078 701	3 528 899	3 240 824	0,19
46	ООО "Гиротекс-Энерго" Налог на доходы физлиц, по отрасл. (подотр., виду деятельн.), в т.ч.: Отчисления от налога на доходы организаций для фин-я соц. выплат Подходный налог Платежи за пользование природными ресурсами, в т.ч.: Земельный налог на земли несельскохозяйственного назначения Платежи за пользование водн.ресурс.в пределах устан.норматив и лимит. Прочие налоги, пошлины и сборы, в т.ч.: Налог на содержание жил.фонда, объектов соц.-культ. сферы и иные цели Дорожный фонд ПИР, в т.ч.: Налог с владельцев транспортных средств Налог с владельцев организаций Экологический фонд ПИР Доходы от внешнеэкономической деятельности Единый социальный налог, отчисления обязательных страховых взносов, отчисления средств от фиксированного с/х налога, прочие налоговые поступления Отчисления средств от налога на доходы ИТОГО	195 752	195 751	25 898	25 898	986 656	986 656	221 650	221 649	
		48 185	48 184	-	-	472 195	472 195	48 185	48 184	
		41 019	51 216	376 651	465 968	1 458 851	1 458 851	417 670	517 184	
		182 452	182 452	59 456	59 456	986 656	986 656	241 818	241 908	
		25 206	25 206	59 456	59 456	1 458 851	1 458 851	84 662	84 662	
		157 156	157 156	283 942	283 942	1 458 851	1 458 851	157 156	157 246	
		-	-	283 942	283 942	1 458 851	1 458 851	283 942	283 942	
		-	-	283 942	283 942	1 458 851	1 458 851	283 942	283 942	
		19 724	19 724	-	-	986 656	986 656	19 724	19 724	
		452	450	-	-	472 195	472 195	452	450	
		19 274	19 274	-	-	1 458 851	1 458 851	19 274	19 274	
		29 701	29 701	69 304	69 304	1 458 851	1 458 851	99 005	99 005	
		140 544	140 544	-	-	1 458 851	1 458 851	140 544	140 544	
609 104	619 388	815 251	904 568	1 458 851	1 458 851	1 519 798	1 519 798			
47	ЗАО "Завод ДСК" Подходный налог Налог на доходы физлиц, по отрасл. (подотр., виду деятельн.), в т.ч.: Отчисления от налога на доходы организаций для фин-я соц. выплат	28 391	33 862	255 524	302 964	1 519 798	1 519 798	283 915	336 626	
		751 800	751 800	99 697	99 697	41 793	41 793	851 497	851 497	
		185 108	185 108	-	-	1 519 798	1 519 798	185 108	185 108	
		185 108	185 108	-	-	1 519 798	1 519 798	185 108	185 108	

№ п/п	Наименование предприятий	Республиканский бюджет		Местный бюджет		Единый государственный фонд социального страхования		Всего в бюджеты и внебюджетные фонды		% от факт. исп-ия
		Начислено	Оплачено	Начислено	Оплачено	Начислено	Оплачено	Начислено	Оплачено	
48	Платежи за пользование природными ресурсами, в т.ч.:	52 477	47 449	145 965	145 965			189 442	184 414	
	Земельный налог на земли несельскохозяйственного назначения	21 426	21 426	146 965	146 965			168 391	168 391	
	Платежи за пользование водн.ресурс.в пределах устан.норматива и лимит.	26 023	26 023	-	-			26 023	26 023	
	Платежи за пользование недрами, в том числе для пр-ва ст-х и мин-х вод	5 028	-	-	-			5 028	-	
	Прочие налоги, пошлины и сборы, в т.ч.:	-	22 831	52 547	52 547			52 547	75 378	
	Налог на содержание жил.фонда, объектов соц.-культ. сферы и иные цели	-	143 187	52 547	52 547			143 257	143 187	
	Дорожный фонд ПМР, в т.ч.:	143 257	-	-	-			69 214	69 144	
	Налог с владельцев транспортных средств	69 214	69 144	-	-			74 043	74 043	
	Налог на содержание жил.фонда, объектов соц.-культ. сферы и иные цели	74 043	-	-	-			9 559	9 559	
	Экологический фонд ПМР	2 867	2 867	6 692	6 692			77 479	77 479	
	Доходы от внешнеэкономической деятельности	77 479	-	-	-			-	-	
	Единый социальный налог, отчисления обязательных страховых взносов, отчисления средств от фиксированного с/х налога, прочие налоговые поступления	-	-	-	-			1 075 580	1 053 081	
	Отчисления средств от налога на доходы	1 055 271	1 079 275	561 425	608 865			2 817 936	2 817 936	
	ИТОГО					1 337 538	1 315 017	2 965 234	3 003 157	0,18
49	ЗАО "Фарба-Групп"									
	Подходный налог	5 293	6 076	66 135	71 743			71 428	77 819	
	Налог на доходы физлиц, по отрасл. (подотр., виду деятельн.), в т.ч.:	360 512	313 392	132 560	135 199			483 072	448 591	
	Отчисления от налога на доходы организаций для фин-я соц. выплата	107 164	107 161	-	-			107 164	107 161	
	Платежи за пользование природными ресурсами, в т.ч.:	7 696	7 778	15 282	266 778			22 978	274 566	
	Земельный налог на земли несельскохозяйственного назначения	6 189	6 271	15 282	15 473			21 471	21 744	
	Платежи за пользование водн.ресурс.в пределах устан.норматива и лимит.	1 507	1 507	-	-			1 507	1 507	
	Платежи за право долгосрочного пользования земельным участком	-	-	-	251 305			-	251 305	
	Прочие налоги, пошлины и сборы, в т.ч.:	-	-	13 333	13 612			13 333	13 612	
	Налог на содерж.жил.фонда, объектов соц.-культ. сферы и иные цели	-	-	12 352	12 788			12 352	12 788	
	Дорожный фонд ПМР, в т.ч.:	53 323	56 216	-	-			53 323	56 216	
	Налог с владельцев транспортных средств	10 457	13 352	-	-			10 457	13 352	
	Отчисления от налога на доходы организаций в ДФ	42 866	42 864	-	-			42 866	42 864	
	Экологический фонд ПМР	2 589	2 589	6 042	6 687			8 631	8 276	
Доходы от внешнеэкономической деятельности	1 572 441	1 572 441	-	-			1 572 441	1 572 441		
Единый социальный налог, отчисления обязательных страховых взносов, отчисления средств от фиксированного с/х налога, прочие налоговые поступления	-	-	-	-			478 316	485 888		
Отчисления средств от налога на доходы	2 001 854	1 958 492	233 352	493 019			65 145	65 145		
ИТОГО					543 461	551 031	2 778 667	3 002 542	0,18	
50	ЗАО "Метан-авто"									
	Налог на доходы физлиц, по отрасл. (подотр., виду деятельн.), в т.ч.:	394 057	296 544	417 789	417 789			811 846	714 333	
	Отчисления от налога на доходы организаций для фин-я социальных выплат	176 488	176 488	-	-			176 488	176 488	
	Подходный налог	7 482	10 974	131 846	174 899			139 328	184 973	
	Акцизный сбор на газ природный компримированный, реализуемый в качестве автооб.топлива	699 413	772 934	-	-			699 413	772 934	
	Платежи за пользование природными ресурсами, в т.ч.:	3 326	3 326	7 971	7 971			11 297	11 297	
	Земельный налог на земли несельскохозяйственного назначения	2 764	2 764	7 971	7 971			10 735	10 735	
	Платежи за пользование водн.ресурс.в пределах устан.норматива и лимит.	562	562	-	-			562	562	
	Прочие налоги, пошлины и сборы, в т.ч.:	40	40	45 371	45 227			45 371	45 227	
	Налог на содерж.жил.фонда, объектов соц.-культ. сферы и иные цели	-	-	45 371	45 227			45 371	45 227	
	Административные платежи и сборы	-	27	-	-			-	27	
	Дорожный фонд ПМР, в т.ч.:	537 835	586 849	-	-			537 835	586 849	
	Налог с владельцев транспортных средств	965	965	-	-			965	965	
	Отчисления от налога на доходы организаций в ДФ	70 595	70 595	-	-			70 595	70 595	
Отчисления от акцизного сбора на газ природный компримированный, реализуемый в качестве автооб.топлива	466 275	515 289	-	-			466 275	515 289		
Экологический фонд ПМР	735	735	1 713	1 714			2 448	2 449		
Доходы от внешнеэкономической деятельности	15 118	15 118	-	-			15 118	15 118		
Единый социальный налог, отчисления обязательных страховых взносов, отчисления средств от фиксированного с/х налога, прочие налоговые поступления	-	-	-	-			624 741	624 741		
Отчисления средств от налога на доходы	1 657 966	1 685 647	604 690	647 600			91 504	91 504		
ИТОГО					716 245	625 911	2 978 901	2 959 158	0,17	
50	ОАО "Турнистром"									
	Подходный налог	13 607	16 690	273 350	336 128			286 857	352 818	
	Налог на доходы физлиц, по отрасл. (подотр., виду деятельн.), в т.ч.:	58 065	46 136	170 440	141 407			228 505	187 543	
	Отчисления от налога на доходы организаций для фин-я соц. выплата	49 669	37 863	-	-			49 669	37 863	
	Налог на товары и услуги, лицензион. и регистрацион.сборы, в т.ч.:	-	1 968	-	-			-	1 968	
	Акцизные сборы на продукцию, импортируемую на территорию ПМР	-	1 432	-	-			-	1 432	

№ п/п	Наименование предприятий	Республиканский бюджет		Местный бюджет		Единый государственный фонд социального страхования		Всего в бюджеты и внебюджетные фонды		% от факт. исп-ция
		Начислено	Оплачено	Начислено	Оплачено	Начислено	Оплачено	Начислено	Оплачено	
	Лицензионные и регистрационные сборы	-	536	-	-	-	-	-	536	
	Платежи за пользование природными ресурсами, в т.ч.:	726 624	689 987	113 933	113 937	-	-	840 567	803 924	
	Земельный налог на земли сельскохозяйственного назначения	1 823	1 823	113 933	113 937	-	-	115 756	115 760	
	Платежи за пользование водными ресурсами в пределах установленных нормативов и лимитов	109 833	109 741	-	-	-	-	109 833	109 741	
	Платежи за пользование недрами, в том числе для пр-ва ст-х и мин-х вод	305 960	269 425	-	-	-	-	305 960	269 425	
	Отчисления на производство	309 008	309 008	-	-	-	-	309 008	309 008	
	Прочие налоги, пошлины и сборы, в т.ч.:	335	1 287	34 775	33 060	-	-	35 110	34 367	
	Налог на содержание жил. фонда, объектов соц.-культ. сферы и иные цели	-	-	12 423	12 445	-	-	12 423	12 445	
	Административные платежи и сборы	-	405	-	-	-	-	-	405	
	Дорожный фонд ПМР, в т.ч.:	70 809	70 287	-	-	-	-	70 809	70 287	
	Налог с владельцев транспортных средств	50 943	50 485	-	-	-	-	50 943	50 485	
	Отчисления от налога на доходы организаций в ДФ	19 866	19 802	-	-	-	-	19 866	19 802	
	Экологический фонд ПМР	4 503	4 462	10 503	10 502	-	-	15 006	14 964	
	Доходы от внешнеэкономической деятельности	198 633	198 633	-	-	-	-	198 633	198 633	
	Единый социальный налог, отчисления обязательных страховых взносов, отчисления средств от фиксированного с/х налога, прочие налоговые поступления	-	-	-	-	1 155 253	1 141 001	1 155 253	1 141 001	
	Отчисления средств от налога на доходы	-	-	-	-	71 182	58 992	71 182	58 992	
	Итого	1 072 476	1 029 875	603 001	635 054	1 226 435	1 199 993	2 901 912	2 884 922	0,17
	Всего по республике:	382 209 453	391 798 283	178 382 709	188 467 383	321 729 159	315 763 961	882 321 321	896 029 647	52,68

Примечание: доходы за I полугодие 2015 года:

- республиканского бюджета 681 511 922
- бюджетов городов и районов 389 114 905
- единого государственного фонда социального страхования 630 228 962
- Всего в бюджеты и внебюджетные фонды 1 700 855 788

Информация по хозяйствующим субъектам, имеющим наибольшую задолженность в бюджеты различных уровней и внебюджетные фонды по состоянию на 1 июля 2015 года

№ п/п	Наименование предприятий и видов платежей	Республиканский бюджет			Местный бюджет			Единый государственный фонд социального страхования			Всего в бюджеты и внебюджетный фонд		
		основной платеж	пени	Всего	основной платеж	пени	Всего	основной платеж	пени	Всего	основной платеж	пени	Всего
1	ГУП "Энергобаланс" (г. Тирасполь) Налоговые доходы	22 154 546	25 949 121	48 103 667	54	107 671	107 725	-	-	-	22 154 600	26 050 792	48 205 391
	Подходные налоги	19 768 362	22 219 153	41 987 504	58	101 669	101 611	-	-	-	19 768 294	22 320 822	42 089 115
	Налог на доходы организаций	19 768 283	22 219 129	41 987 412	323	101 482	101 805	-	-	-	19 768 606	22 320 610	42 089 217
	Подходный налог, удерживаемый предпр., учрежд. и организациями	69	24	93	382	187	194	-	-	-	313	211	101
	Платежи за пользование природными ресурсами, в т.ч.	2 386 194	3 729 968	6 116 162	-	-	-	-	-	-	2 386 194	3 729 968	6 116 162
	Земельный налог на земли несельскохозяйственного назначения	300 453	331 394	631 848	-	-	-	-	-	-	300 453	331 394	631 848
	Платежи за пользование водн. ресурс. в предел. устан. норматива и лимит.	2 085 741	3 398 573	5 484 315	-	-	-	-	-	-	2 085 741	3 398 573	5 484 315
	Прочие налоги, пошлины и сборы, в т.ч.	-	-	-	112	2	114	-	-	-	112	2	114
	Налог на содержание жилищн. фонда, объектов соц.-культ. сферы и иные цели	-	-	-	112	2	114	-	-	-	112	2	114
	Неналоговые доходы	288 093	-	288 093	-	-	-	-	-	-	288 093	-	288 093
	Доходы от имущ., находящ. в гос.-м. муниц. собств., или от деят-ти	288 093	-	288 093	-	-	-	-	-	-	288 093	-	288 093
	Поступление процентов за пользование налоговыми и иными видами кредитов	283 967	-	283 967	-	-	-	-	-	-	283 967	-	283 967
	Платежи от государственных и муниципальных организаций	4 126	-	4 126	-	-	-	-	-	-	4 126	-	4 126
	Доходы целевых бюджетных фондов	1 712 685	2 127 225	3 839 910	1 424 720	1 871 228	2 995 948	-	-	-	3 137 405	3 688 453	6 825 858
	Дорожные фонды	1 712 685	2 006 435	3 719 120	-	-	-	-	-	-	1 712 685	2 006 435	3 719 120
	Отчисления от налога на доходы организаций	1 712 685	2 006 435	3 719 120	-	-	-	-	-	-	1 712 685	2 006 435	3 719 120
	Экологический фонд	-	120 790	120 790	1 424 720	1 871 228	2 995 948	-	-	-	1 424 720	1 692 018	3 116 738
	Единый соц. налог, отчисления обязательных страховых взносов, отчисления средств от фиксированного с/к налога, отчисления средств от налога на доходы, прочие налоговые поступления	-	-	-	-	-	-	1 969 096	2 225 339	4 194 435	1 969 096	2 225 339	4 194 435
	Итого:	24 155 324	28 076 346	52 231 670	1 424 774	1 872 099	3 097 873	1 969 096	2 225 339	4 194 435	1 969 096	2 225 339	4 194 435
2	ГУП "Рыбницкий сахспирткомбинат" Налоговые доходы	17 481 107	15 865 199	27 346 306	4 655 484	2 833 657	7 289 135	-	-	-	16 136 591	18 498 850	34 635 441
	Подходные налоги	1 373 491	1 380 044	2 753 535	1 530 487	964 918	2 495 405	-	-	-	2 903 978	2 344 962	5 248 940
	Подходный налог (налог на прибыль)	183 291	293 830	477 121	131 389	170 360	301 749	-	-	-	314 680	464 190	778 870
	Налог на доходы организаций	1 134 384	1 048 905	2 183 290	661 554	214 454	876 008	-	-	-	1 793 938	1 263 359	3 056 298
	Отчисления от налога на доходы организаций	16 850	13 656	30 506	-	-	-	-	-	-	16 850	13 656	30 506
	Подходный налог, удерживаемый предпр., учрежд. и организациями	38 966	23 653	62 619	737 544	580 104	1 317 648	-	-	-	776 510	603 756	1 380 266
	Налоги на товары и услуги, лицензионные и регистрац. сборы	9 281 881	14 010 770	23 292 651	524 719	695 483	1 220 202	-	-	-	9 806 600	14 706 253	24 512 852
	Налог на добавленную стоимость	748 036	1 278 393	2 026 429	524 719	695 483	1 220 202	-	-	-	1 272 755	1 973 876	3 246 631
	Акция на продукцию, произведенную на территории ПМР	8 533 845	12 732 377	21 266 222	-	-	-	-	-	-	8 533 845	12 732 377	21 266 222
	Налог на имущество	204	40 349	40 553	-	-	-	-	-	-	204	40 349	40 553
	Налог на имущество юридических лиц	204	40 349	40 553	-	-	-	-	-	-	204	40 349	40 553
	Платежи за пользование природными ресурсами, в т.ч.	802 660	434 037	1 236 697	2 487 291	794 182	3 281 473	-	-	-	3 289 851	1 228 218	4 518 069
	Земельный налог на земли несельскохозяйственного назначения	743 950	361 552	1 105 501	2 487 291	794 182	3 281 473	-	-	-	3 231 241	1 155 733	4 386 974
	Платежи за пользование водн. ресурс. в предел. устан. норматива и лимит.	58 610	72 485	131 095	-	-	-	-	-	-	58 610	72 485	131 095
	Прочие налоги, пошлины и сборы, в т.ч.	22 971	-	22 971	112 987	179 069	292 056	-	-	-	136 957	179 069	315 026
	Государственная пошлина по делам, рассматр. в Арбитражном суде ПМР	22 971	-	22 971	-	-	-	-	-	-	22 971	-	22 971
	Налог на содержание жилищн. фонда, объектов соц.-культ. сферы и иные цели	-	-	-	112 987	179 069	292 056	-	-	-	112 987	179 069	292 056
	Неналоговые доходы	378 376	871	379 187	1 031	-	1 031	-	-	-	379 347	871	380 219
	Доходы от имущ., находящ. в гос.-м. муниц. собств., или от деят-ти	377 285	871	378 156	-	-	-	-	-	-	377 285	871	378 156
	Платежи от государственных и муниципальных организаций	377 285	871	378 156	-	-	-	-	-	-	377 285	871	378 156
	Штрафные санкции, возмещение ущерба, в т.ч.	1 031	-	1 031	1 031	-	1 031	-	-	-	2 063	-	2 063
	Штрафы за нарушения, выявленные террор. налоговыми инспекциями	425 846	513 876	939 722	18 132	10 190	28 322	-	-	-	443 977	524 067	968 044
	Доходы целевых бюджетных фондов	416 754	507 642	924 296	-	-	-	-	-	-	416 754	507 642	924 296

№ п/п	Наименование предприятий и видов платежей	Республиканский бюджет			Местный бюджет			Единый государственный фонд			Всего в бюджеты и внебюджетный фонд				
		основной платеж	пени	Всего	основной платеж	пени	Всего	основной платеж	пени	Всего	основной платеж	пени	Всего		
	Налог с владельцев транспортных средств, уплачиваемый юрид. лицами	131 506	107 707	239 213	-	-	-	131 506	107 707	239 213	-	-	131 506	107 707	239 213
	Отчисления от налога на доходы организаций	177 351	133 329	310 680	-	-	-	177 351	133 329	310 680	-	-	177 351	133 329	310 680
	Прочие поступления	107 888	266 505	374 403	-	-	-	107 888	266 505	374 403	-	-	107 888	266 505	374 403
	Итого:	9 092	6 334	15 426	18 132	10 190	28 322	27 223	16 525	43 748	-	-	27 223	16 525	43 748
	Экологический фонд														
	Единый соц. налог, отчисления обязательных страховых взносов, отчисления средств от фиксированного с/х налога, отчисления средств от налога на доходы, прочие налоговые поступления	-	-	-	-	-	-	2 141 366	1 744 045	3 885 411	-	-	2 141 366	1 744 045	3 885 411
	Штрафы по взносам в фонд	-	-	-	-	-	-	72	-	72	-	-	72	-	72
	Итого:	12 285 268	16 379 947	28 665 215	4 674 647	2 643 841	7 318 488	2 141 366	1 744 045	3 885 483	-	-	2 141 366	1 744 045	3 885 483
3	ДМУП "Аксанал"														
	Налоговые доходы														
	Подходные налоги	212 843	64 876	277 719	4 956 065	2 244 904	7 200 309	-	-	-	-	-	5 768 848	2 309 480	7 478 328
	Налог на доходы организаций	188 521	63 944	252 465	4 081 723	1 874 483	5 956 206	-	-	-	-	-	4 270 243	1 938 427	6 208 671
	Отчисления от налога на доходы организаций	164 973	52 996	217 969	467 021	354 789	821 809	-	-	-	-	-	631 994	407 784	1 039 778
	Подходный налог, удерживаемый предпр., учреждениями и организациями	23 548	10 949	34 496	-	-	-	-	-	-	-	-	23 548	10 949	34 496
	Налоги на товары и услуги, лицензионные и регистрац. сборы	4	-	4	3 614 702	1 519 694	5 134 396	-	-	-	-	-	3 614 702	1 519 694	5 134 396
	Налог на добавленную стоимость	4	-	4	1 154	4	1 159	-	-	-	-	-	1 154	4	1 154
	Платежи за пользование природными ресурсами, в т.ч.	4 799	632	5 431	750 840	321 778	1 072 618	-	-	-	-	-	746 041	322 410	1 068 451
	Земельный налог на земли несельскохозяйственного назначения	5 192	-	5 192	750 840	321 778	1 072 618	-	-	-	-	-	746 041	322 410	1 068 451
	Платежи за пользование водн. ресурс в предел. устан. норматива и лимит.	388	621	989	-	-	-	-	-	-	-	-	368	621	989
	минеральных вод в пределах установленных нормативов и лимитов	25	11	36	-	-	-	-	-	-	-	-	25	11	36
	Прочие налоги, пошлины и сборы, в т.ч.	29 125	-	29 125	123 438	47 489	170 927	-	-	-	-	-	152 584	47 489	200 052
	Гос. пошлина по делам, рассматриваемым в Арбитражном суде	29 125	-	29 125	-	-	-	-	-	-	-	-	29 125	-	29 125
	Налог на содержание жилищного фонда, объектов соц. культ. сферы и иные цели	-	-	-	123 438	47 489	170 927	-	-	-	-	-	123 438	47 489	170 927
	Неналоговые доходы														
	Доходы от имущ., находящ. в гос. и муницип. собств., или от деят-ти	83	-	83	130 417	5 658	136 076	-	-	-	-	-	130 417	5 658	136 076
	Аррестная плата за государственное имущество	-	-	-	31 794	5 658	37 452	-	-	-	-	-	31 794	5 658	37 452
	Платежи от государственных и муниципальных организаций	53	-	53	98 624	5 658	104 282	-	-	-	-	-	98 624	5 658	104 282
	Штрафы за правонарушения установленного лимита бартерных сделок	53	-	53	0	0	0	-	-	-	-	-	0	0	0
	Штрафы за правонарушения установленного лимита бартерных сделок	330 076	142 134	472 210	244 121	83 067	327 188	-	-	-	-	-	574 198	225 200	799 398
	Дорожные фонды	246 579	99 357	345 936	-	-	-	-	-	-	-	-	246 579	99 357	345 936
	Налог с владельцев транспортных средств, уплачиваемый юрид. лицами	120 486	40 228	160 714	-	-	-	-	-	-	-	-	120 486	40 228	160 714
	Отчисления от налога на доходы организаций	126 066	58 207	184 263	-	-	-	-	-	-	-	-	126 066	58 207	184 263
	Прочие поступления	37	921	959	-	-	-	-	-	-	-	-	37	921	959
	Итого:	83 497	42 777	126 274	244 121	83 067	327 188	2 141 366	1 744 045	3 885 411	-	-	2 141 366	1 744 045	3 885 411
	Единый соц. налог, отчисления обязательных страховых взносов, отчисления средств от фиксированного с/х налога, отчисления средств от налога на доходы, прочие налоговые поступления	-	-	-	-	-	-	10 511 776	5 007 739	15 519 515	-	-	10 511 776	5 007 739	15 519 515
	Штрафы по взносам в фонд	-	-	-	-	-	-	72	-	72	-	-	72	-	72
	Итого:	542 973	266 710	749 683	5 330 544	2 333 628	7 664 173	10 511 776	5 007 739	15 519 515	-	-	10 511 776	5 007 739	15 519 515
4	ООО "Саяор" (г. Бандеры)														
	Налоговые доходы														
	Подходные налоги	1 208 252	27 441	1 235 693	3 262 373	74 902	3 337 275	-	-	-	-	-	4 570 623	102 343	4 672 966
	Налог на доходы организаций	1 195 203	27 441	1 222 643	3 183 526	73 092	3 256 618	-	-	-	-	-	4 378 729	100 533	4 479 262
	Прочие налоги, пошлины и сборы, в т.ч.	113 049	-	113 049	78 847	1 810	80 657	-	-	-	-	-	113 049	1 810	113 049
	Государственная пошлина по делам, рассматриваемым в Арбитражном суде ПМР	113 049	-	113 049	-	-	-	-	-	-	-	-	113 049	-	113 049
	Налог на содержание жилищного фонда, объектов соц. культ. сферы и иные цели	3 210 313	-	3 210 313	3 208 613	-	3 208 613	-	-	-	-	-	6 418 926	-	6 418 926
	Неналоговые доходы														
	Штрафные санкции, возмещение ущерба, в т.ч.	3 210 313	-	3 210 313	3 208 613	-	3 208 613	-	-	-	-	-	6 418 926	-	6 418 926
	Штрафы за нарушения, выявленные территори. налоговыми инспекциями	380 759	8 742	389 501	-	-	-	-	-	-	-	-	380 759	8 742	389 501
	Итого:	380 759	8 742	389 501	380 759	8 742	389 501	380 759	8 742	389 501	-	-	380 759	8 742	389 501

№ п/п	Наименование предприятий и видов платежей	Республиканский бюджет			Местный бюджет			Единый государственный фонд			Всего в бюджеты и внебюджетный фонд		
		основной платеж	пени	Всего	основной платеж	пени	Всего	основной платеж	пени	Всего	основной платеж	пени	Всего
	Отчисления от налога на доходы организации	380 759	8 742	389 501	-	-	-	-	-	-	380 759	8 742	389 501
	Единый соц. налог, отчисления обязательных страховых взносов, отчисления средств от фиксированного с/х налога, отчисления средств от налога на доходы, прочие налоговые поступления	-	-	-	-	-	-	494 492	11 353	505 845	494 492	11 353	505 845
	Штрафы по взносам в фонд	-	-	-	-	-	-	492 571	492 571	492 571	492 571	-	492 571
	Итого:	4 899 324	36 183	4 935 507	6 470 986	74 902	6 545 888	987 063	17 353	998 416	12 357 373	122 438	12 479 811
5	ОАО "Бендерский завод "Электроаппаратура"												
	Налоговые доходы	687 636	76 866	764 502	3 297 721	549 861	3 847 582	-	-	-	3 985 357	626 727	4 612 084
	Подходные налоги	454 270	63 630	517 900	2 824 407	601 091	3 425 498	-	-	-	3 378 677	664 721	3 943 398
	Налог на доходы организации	452 588	63 146	515 734	1 420 701	208 655	1 629 355	-	-	-	1 873 288	271 801	2 145 089
	Подходный налог, подлежащий предпр., учрежд. и организациями	1 683	484	2 167	1 503 706	292 436	1 796 142	-	-	-	1 505 389	292 920	1 798 309
	Платежи за пользование природными ресурсами, в т.ч.	95 897	13 236	109 133	296 975	33 542	330 517	-	-	-	392 872	46 778	439 651
	Земельный налог на земли несельскохозяйственного назначения	38	38	76	296 975	33 542	330 517	-	-	-	296 975	33 580	330 556
	Платежи за пользование водн. ресурс. в предел. устан. норматив и лимит.	95 897	13 198	109 095	-	-	-	-	-	-	95 897	13 198	109 095
	Прочие налоги, пошлины и сборы, в т.ч.	137 468	-	137 468	76 339	15 228	91 567	-	-	-	213 807	15 228	229 035
	Гос. пошлина по делам, рассматриваемым в Арбитражном суде	137 468	-	137 468	-	-	-	-	-	-	137 468	-	137 468
	Налог на содержание жилищн. фонда, объектов соц.-культ. сферы и иные цели	-	-	-	76 339	15 228	91 567	-	-	-	76 339	15 228	91 567
	Неналоговые доходы	2 410	-	2 410	1 295	-	1 295	-	-	-	3 705	-	3 705
	Доходы от имущ., находящ. в гос. и муницип. собств., или от деп. - ти	1 115	-	1 115	-	-	-	-	-	-	1 115	-	1 115
	Поступление процентов за пользование иными видами кредитов	1 115	-	1 115	-	-	-	-	-	-	1 115	-	1 115
	Штрафные санкции, возмещение ущерба, в т.ч.	1 295	-	1 295	1 295	-	1 295	-	-	-	2 590	-	2 590
	Штрафы за нарушение, выявленные территори. налоговыми инспекциями	204 346	23 038	227 384	26 966	3 217	30 184	-	-	-	231 312	26 255	257 567
	Дорожные фонды	193 771	21 917	215 688	-	-	-	-	-	-	193 771	21 917	215 688
	Налог с владельцев транспортных средств, уплачиваемый юрид. лицами	38 511	1 434	39 945	-	-	-	-	-	-	38 511	1 434	39 945
	Отчисления от налога на доходы организаций	155 260	20 484	175 743	-	-	-	-	-	-	155 260	20 484	175 743
	Экологический фонд	10 575	1 121	11 696	26 966	3 217	30 184	-	-	-	37 541	4 338	41 879
	Единый соц. налог, отчисления обязательных страховых взносов, отчисления средств от фиксированного с/х налога, отчисления средств от налога на доходы, прочие налоговые поступления	-	-	-	-	-	-	4 989 380	812 492	5 801 872	4 989 380	812 492	5 801 872
	Штрафы по взносам в фонд	894 391	99 904	994 295	3 325 982	553 078	3 879 061	7 065	7 065	7 065	9 216 809	1 465 474	10 682 283
6	ЗАО "Тираспольский электроаппаратный завод"												
	Налоговые доходы	2 170 483	443 512	2 613 995	1 245 598	266 459	1 512 057	-	-	-	3 416 081	709 971	4 126 052
	Подходные налоги	1 977 016	424 524	2 401 540	1 107 268	234 296	1 341 564	-	-	-	3 084 284	658 820	3 743 104
	Налог на доходы организации	1 820 361	380 046	2 200 407	399 001	75 125	474 127	-	-	-	2 219 362	455 171	2 674 533
	Подходный налог, подлежащий предпр., учреждениями и организациями	158 655	44 478	203 133	708 267	159 171	867 437	-	-	-	864 922	203 649	1 068 571
	Платежи за пользование природными ресурсами, в т.ч.	75 650	18 988	94 638	78 393	16 479	94 871	-	-	-	154 043	35 466	189 509
	Земельный налог на земли несельскохозяйственного назначения	32 747	6 875	39 622	78 393	16 479	94 871	-	-	-	111 140	23 353	134 493
	Платежи за пользование водн. ресурс. в предел. устан. норматив и лимит.	42 903	12 113	55 016	-	-	-	-	-	-	42 903	12 113	55 016
	Прочие налоги, пошлины и сборы, в т.ч.	117 817	-	117 817	59 937	15 685	75 622	-	-	-	177 754	15 685	193 439
	Государственная пошлина по делам, рассматриваемым в Арбитражном суде ПМР	117 817	-	117 817	59 937	15 685	75 622	-	-	-	59 937	15 685	75 622
	Налог на содержание жилищн. фонда, объектов соц.-культ. сферы и иные цели	-	-	-	-	-	-	27 618	27 618	27 618	55 236	-	55 236
	Неналоговые доходы	27 618	-	27 618	27 618	-	27 618	-	-	-	55 236	-	55 236
	Штрафные санкции, возмещение ущерба, в т.ч.	27 618	-	27 618	27 618	-	27 618	-	-	-	55 236	-	55 236
	Штрафы за нарушение, выявленные территори. налоговыми инспекциями	209 185	44 562	253 746	10 489	2 678	13 167	-	-	-	219 673	47 240	266 913
	Доходы целевых бюджетных фондов	204 918	43 497	248 414	-	-	-	-	-	-	204 918	43 497	248 414
	Дорожные фонды	365	285	650	-	-	-	-	-	-	365	285	650
	Налог с владельцев транспортных средств, уплачиваемый юрид. лицами	204 553	43 202	247 754	-	-	-	-	-	-	204 553	43 202	247 754
	Отчисления от налога на доходы организации	4 287	1 065	5 352	10 489	2 678	13 167	-	-	-	14 756	3 743	18 499

№ п/п	Наименование предприятий и видов платежей	Республиканский бюджет			Местный бюджет			Единый государственный фонд социального страхования			Всего в бюджеты и внебюджетный фонд		
		основной платеж	пени	Всего	основной платеж	пени	Всего	основной платеж	пени	Всего	основной платеж	пени	Всего
	Доходы от имущ., находящ. в гос. и муницип. собств., или от деят-ти	554 876	-	554 876	-	-	-	-	-	-	-	-	554 876
	Арендная плата за государственное имущество	554 876	-	554 876	-	-	-	-	-	-	-	-	554 876
	Штрафные санкции, возмещение ущерба, в т.ч.	18 843	-	18 843	14 636	-	14 636	-	-	-	-	-	33 479
	Штрафы за нарушения, выявленные территори. налоговыми инспекциями	9 622	-	9 622	14 189	-	14 189	-	-	-	-	-	23 811
	Штрафы за превышение установленного лимита бартерных сделок	9 221	-	9 221	447	-	447	-	-	-	-	-	9 668
	Доходы целевых бюджетных фондов	138 543	84 346	272 889	86 419	35 185	131 604	-	-	-	-	-	404 493
	Дорожные фонды	145 663	68 067	213 729	-	-	-	-	-	-	-	-	68 067
	Налог с владельцев транспортных средств, уплачиваемый юрид. лицами	43 771	18 134	61 904	-	-	-	-	-	-	-	-	18 134
	Отчисления от налога на доходы организаций	101 892	49 933	151 825	-	-	-	-	-	-	-	-	49 933
	Экологический фонд	42 881	16 279	59 160	96 419	35 185	131 604	-	-	-	-	-	139 300
	Единый соц. налог, отчисления обязательных страховых взносов, отчисления средств от фиксированного с/х налога, отчисления средств от налога на доходы, прочие налоговые поступления	-	-	-	-	-	-	1 898 121	941 429	2 839 550	941 429	941 429	2 839 550
	Штрафные санкции по взносам в фонд	-	-	-	-	-	-	3 717	-	3 717	-	-	3 717
	Итого:	1 183 768	379 217	1 504 985	1 777 308	647 952	2 425 260	1 907 838	947 429	2 843 267	4 864 914	1 908 689	6 773 512
11	ЗАО "Григорьевский консервный завод"												
	Налоговые доходы	178 378	64 454	240 831	1 401 618	706 566	2 108 184	-	-	-	-	-	1 577 995
	Подходные налоги	86 951	28 140	115 091	526 493	299 141	825 634	-	-	-	-	-	613 444
	Налог на доходы организаций	80 504	23 166	103 670	287 236	169 291	456 527	-	-	-	-	-	367 740
	Отчисления от налога на доход	6 447	4 974	11 421	-	-	-	-	-	-	-	-	6 447
	Подходный налог, удерживаемый предпр. учреждениями и организациями	0	-	0	239 257	129 850	369 107	-	-	-	-	-	239 257
	Налог на товары и услуги, лицензионные и регистрац. сборы	4	4	8	-	267	267	-	-	-	-	-	4
	Налог на добавленную стоимость	-	0	0	-	267	267	-	-	-	-	-	267
	Акция на продукцию, производимую на территории ПМР	4	4	8	-	-	-	-	-	-	-	-	4
	Налог на имущество	-	-	-	1 038	907	1 945	-	-	-	-	-	1 038
	Налог на имущество юридических лиц	-	-	-	1 038	907	1 945	-	-	-	-	-	1 038
	Платежи за пользование природными ресурсами, в т.ч.	30 281	36 310	66 591	848 956	393 413	1 242 369	-	-	-	-	-	879 238
	Земельный налог на земли сельскохозяйственного назначения	9 170	7 786	16 956	848 851	393 321	1 242 171	-	-	-	-	-	858 021
	Платежи за пользование водн. ресурс в предел. устан. норматив и лимит.	21 111	28 524	49 635	106	92	198	-	-	-	-	-	21 217
	Прочие налоги, пошлины и сборы, в т.ч.	59 142	-	59 142	25 130	12 839	37 969	-	-	-	-	-	84 272
	Гос. пошлина по делам, рассматриваемым в Арбитражном суде ПМР	59 142	-	59 142	-	-	-	-	-	-	-	-	59 142
	Налог на содержание жилищн. фонда, объектов соц. культ. сферы и иные цели	-	-	-	25 130	12 839	37 969	-	-	-	-	-	25 130
	Неналоговые доходы	114 344	-	114 344	233 151	-	233 151	-	-	-	-	-	347 495
	Доходы от имущества, находящегося в гос. и муницип. собств-ти	425	-	425	183 258	-	183 258	-	-	-	-	-	183 683
	Арендная плата за государственное имущество	-	-	-	183 258	-	183 258	-	-	-	-	-	183 258
	Дивиденды по государству долевого участия в акционерн. предприятиях	425	-	425	-	-	-	-	-	-	-	-	425
	Штрафные санкции, возмещение ущерба, в т.ч.	113 919	-	113 919	49 894	-	49 894	-	-	-	-	-	163 812
	Штрафы за нарушения, выявленные территори. налоговыми инспекциями	104 622	-	104 622	49 894	-	49 894	-	-	-	-	-	154 515
	Штрафы за превышение установленного лимита бартерных операций	9 297	-	9 297	-	-	-	-	-	-	-	-	9 297
	Доходы целевых бюджетных фондов	393 658	186 470	579 128	36 215	16 596	52 811	-	-	-	-	-	203 066
	Дорожные фонды	375 905	177 863	553 769	-	-	-	-	-	-	-	-	177 863
	Налог с владельцев транспортных средств, уплачиваемый юрид. лицами	263 980	99 361	363 240	-	-	-	-	-	-	-	-	263 980
	Отчисления от налога на доходы организаций в ДФ	104 437	71 750	176 188	-	-	-	-	-	-	-	-	71 750
	Прочие поступления	7 568	6 752	14 341	-	-	-	-	-	-	-	-	7 568
	Экологический фонд	17 152	8 546	25 699	36 215	16 596	52 811	-	-	-	-	-	53 368
	Единый соц. налог, отчисления обязательных страховых взносов, отчисления средств от фиксированного с/х налога, отчисления средств от налога на доходы, прочие налоговые поступления	-	-	-	-	-	-	1 815 221	1 534 679	3 349 900	1 815 221	1 534 679	3 349 900
	Штрафные санкции по взносам в фонд	683 779	250 863	934 642	1 670 984	723 162	2 394 146	1 843 652	1 534 679	3 378 331	4 198 415	2 508 705	6 707 119
	Итого:	779 579	122 036	901 616	2 365 169	431 560	2 796 729	-	-	-	-	-	3 144 746
12	ЗАО "НП "Биотехнология" (г. Бендеры)												
	Налоговые доходы	-	-	-	-	-	-	-	-	-	-	-	-
	Подходные налоги	-	-	-	-	-	-	-	-	-	-	-	-
	Налог на доходы организаций	-	-	-	-	-	-	-	-	-	-	-	-
	Отчисления от налога на доход	-	-	-	-	-	-	-	-	-	-	-	-
	Подходный налог, удерживаемый предпр. учреждениями и организациями	-	-	-	-	-	-	-	-	-	-	-	-
	Налог на товары и услуги, лицензионные и регистрац. сборы	-	-	-	-	-	-	-	-	-	-	-	-
	Налог на добавленную стоимость	-	-	-	-	-	-	-	-	-	-	-	-
	Акция на продукцию, производимую на территории ПМР	-	-	-	-	-	-	-	-	-	-	-	-
	Налог на имущество	-	-	-	-	-	-	-	-	-	-	-	-
	Налог на имущество юридических лиц	-	-	-	-	-	-	-	-	-	-	-	-
	Платежи за пользование природными ресурсами, в т.ч.	-	-	-	-	-	-	-	-	-	-	-	-
	Земельный налог на земли сельскохозяйственного назначения	-	-	-	-	-	-	-	-	-	-	-	-
	Платежи за пользование водн. ресурс в предел. устан. норматив и лимит.	-	-	-	-	-	-	-	-	-	-	-	-
	Прочие налоги, пошлины и сборы, в т.ч.	-	-	-	-	-	-	-	-	-	-	-	-
	Гос. пошлина по делам, рассматриваемым в Арбитражном суде ПМР	-	-	-	-	-	-	-	-	-	-	-	-
	Налог на содержание жилищн. фонда, объектов соц. культ. сферы и иные цели	-	-	-	-	-	-	-	-	-	-	-	-
	Неналоговые доходы	-	-	-	-	-	-	-	-	-	-	-	-
	Доходы от имущества, находящегося в гос. и муницип. собств-ти	-	-	-	-	-	-	-	-	-	-	-	-
	Арендная плата за государственное имущество	-	-	-	-	-	-	-	-	-	-	-	-
	Дивиденды по государству долевого участия в акционерн. предприятиях	-	-	-	-	-	-	-	-	-	-	-	-
	Штрафные санкции, возмещение ущерба, в т.ч.	-	-	-	-	-	-	-	-	-	-	-	-
	Штрафы за нарушения, выявленные территори. налоговыми инспекциями	-	-	-	-	-	-	-	-	-	-	-	-
	Штрафы за превышение установленного лимита бартерных операций	-	-	-	-	-	-	-	-	-	-	-	-
	Доходы целевых бюджетных фондов	-	-	-	-	-	-	-	-	-	-	-	-
	Дорожные фонды	-	-	-	-	-	-	-	-	-	-	-	-
	Налог с владельцев транспортных средств, уплачиваемый юрид. лицами	-	-	-	-	-	-	-	-	-	-	-	-
	Отчисления от налога на доходы организаций в ДФ	-	-	-	-	-	-	-	-	-	-	-	-
	Прочие поступления	-	-	-	-	-	-	-	-	-	-	-	-
	Экологический фонд	-	-	-	-	-	-	-	-	-	-	-	-
	Единый соц. налог, отчисления обязательных страховых взносов, отчисления средств от фиксированного с/х налога, отчисления средств от налога на доходы, прочие налоговые поступления	-	-	-	-	-	-	-	-	-	-	-	-
	Штрафные санкции по взносам в фонд	-	-	-	-	-	-	-	-	-	-	-	-
	Итого:	-	-	-	-	-	-	-	-	-	-	-	-

№ п/п	Наименование предприятий и видов платежей	Республиканский бюджет			Местный бюджет			Единый государственный фонд социального страхования			Всего в бюджеты и внебюджетный фонд		
		основной платеж	пени	Всего	основной платеж	пени	Всего	основной платеж	пени	Всего	основной платеж	пени	Всего
	Налоговые доходы												
	Подходные налоги	555 898	416 075	971 973	1 740 605	1 505 301	3 245 906			2 295 503	1 922 376	4 218 879	
	Налог на доходы организаций	123 688	78 759	202 447	205 292	217 178	422 470			328 980	295 937	624 917	
	Налог на доходы физических лиц	114 748	70 795	185 543	15 589	9 416	25 017			130 346	80 213	210 559	
	Отчисления от налога на доходы организаций	6 486	4 623	11 309	-	-	-			6 486	4 823	11 309	
	Подходный налог, удерживаемый предпр. , укрежд. и организациями	2 454	3 142	5 596	173 695	191 817	365 512			176 149	194 859	371 107	
	Прочие подходные налоги	-	-	-	15 969	15 942	31 941			15 969	15 842	31 841	
	Налоги на товары и услуги, лицензионные и регистрац. сборы												
	Налог на добавленную стоимость	-	-	-	148	148	296			148	148	296	
	Налоги на имущество												
	Налог на имущество юридических лиц	-	-	-	3 589	3 653	7 242			3 589	3 653	7 242	
	Платежи за пользование природными ресурсами, в т.ч.												
	Земельный налог на земли сельскохозяйственного назначения	431 932	337 316	769 248	1 621 567	1 274 145	2 795 712			1 653 500	1 611 461	3 264 961	
	Земельный налог на земли несельскохозяйственного назначения	167 646	150 172	317 817	914 563	847 673	1 762 236			1 082 208	997 845	2 080 053	
	Платежи за пользование водн.ресурс в предел.устан.норматив и лимит.	261 733	184 442	446 174	607 005	426 472	1 033 477			868 738	610 914	1 479 651	
	Прочие налоги, пошлины и сборы, в т.ч.	2 554	2 703	5 256	-	-	-			2 554	2 703	5 256	
	Государственная пошлина по делам, рассматр. в Арбитражном суде ПМР	278	-	278	-	-	21 186			10 285	11 178	21 463	
	Налог на содержание жилищн.фонда, объектов соц.-культ сферы и иные цели	278	-	278	-	-	21 186			10 008	11 178	21 186	
	Неналоговые доходы												
	Штрафные санкции, возмещение ущерба, в т.ч.	6 701	-	6 701	349	-	349			7 050	-	7 050	
	Штрафы за нарушения, выданные территори.налоговыми инспекциями	4 346	-	4 346	349	-	349			4 695	-	4 695	
	Штрафы за превышение установлен лимита бартерных сделок	2 354	-	2 354	-	-	-			2 354	-	2 354	
	Доходы от целевых бюджетных фондов												
	Дорожные фонды	71 547	48 949	120 496	-	-	-			81 270	70 607	151 877	
	Налог с владельцев транспортных средств, уплачиваемый юридич.лицами	55 420	36 675	92 095	-	-	-			55 420	36 675	92 095	
	Отчисления от налога на доходы организаций	12 424	7 913	20 337	-	-	-			12 424	7 913	20 337	
	Прочие поступления	3 703	4 361	8 064	-	-	-			3 703	4 361	8 064	
	Экологический фонд												
	Единый соц.налог, отчисления обязательных страховых взносов, отчисления средств от фиксированного с/х налога, отчисления средств от налога на доходы, прочие налоговые поступления	10 909	12 354	23 263	8 814	9 304	18 118			19 723	21 668	41 381	
	Итого:	645 055	477 379	1 122 433	1 749 767	1 515 605	3 265 372			791 724	1 135 357	1 927 081	
15	СПК "Карла Маркса" (г.Слободзея и Слободзейский район)												
	Налоговые доходы												
	Подходные налоги	914 205	400 654	1 314 859	1 607 305	707 334	2 308 639			2 527 510	1 707 988	3 235 498	
	Налог на доходы организаций	1 858	344	2 203	846 783	313 976	1 160 758			848 641	314 320	1 162 961	
	Налог на доходы физических лиц	551	325	877	107 318	5 257	112 575			107 859	5 582	113 452	
	Отчисления от налога на доходы организаций	1 307	19	1 326	-	-	-			1 307	19	1 326	
	Подходный налог, удерживаемый предпр. , укрежд. и организациями	-	-	-	583 169	253 755	836 923			583 169	253 755	836 923	
	Прочие подходные налоги	-	-	-	156 296	54 964	211 260			156 296	54 964	211 260	
	Налоги на товары и услуги, лицензионные и регистрац. сборы												
	Налог на добавленную стоимость	-	-	-	10 406	5 451	15 857			10 406	5 451	15 857	
	Платежи за пользование природными ресурсами, в т.ч.												
	Земельный налог на земли сельскохозяйственного назначения	909 559	400 310	1 309 869	733 267	377 225	1 110 492			1 642 826	777 534	2 420 361	
	Земельный налог на земли несельскохозяйственного назначения	895 374	396 006	1 291 381	657 838	317 426	975 265			1 553 213	713 433	2 266 645	
	Платежи за пользование водн.ресурс в предел.устан.норматив и лимит.	-	-	-	74 200	59 267	133 467			74 200	59 267	133 467	
	Прочие налоги, пошлины и сборы, в т.ч.	14 185	4 303	18 488	-	-	-			-	-	-	
	Государственная пошлина по делам, рассматр. в Арбитражном суде ПМР	2 787	-	2 787	-	-	21 532			19 636	4 683	24 319	
	Налог на содержание жилищн.фонда, объектов соц.-культ сферы и иные цели	2 787	-	2 787	-	-	21 532			2 787	-	2 787	
	Доходы от имущ., находящ. в гос. и муницип. собств., или от деят-ти	19 000	-	19 000	96 669	-	56 669			16 849	4 683	21 532	
	Поступление процентов за пользование кредитами и иными видами кредитов	19 000	-	19 000	13 704	-	13 704			16 849	4 683	21 532	
	Штрафные санкции, возмещение ущерба, в т.ч.	-	-	-	82 965	-	82 965			115 669	-	115 669	

№ п/п	Наименование предприятий и видов платежей	Республиканский бюджет			Местный бюджет			Единый государственный фонд социального страхования			Всего в бюджеты и внебюджетный фонд		
		основной платеж	пени	Всего	основной платеж	пени	Всего	основной платеж	пени	Всего	основной платеж	пени	Всего
	Неналоговые доходы	12 725	-	12 725	10 175	-	10 175	-	-	22 900	-	22 900	
	Штрафные санкции, возмещение ущерба	12 725	-	12 725	10 175	-	10 175	-	-	22 900	-	22 900	
	Штрафы за нарушения, выделенные территории налоговых инспекциями	175 086	25 609	200 695	16 037	2 028	18 066	-	-	191 123	27 638	218 761	
	Дорожные фонды	168 113	24 906	193 019	-	-	-	-	-	168 113	24 906	193 019	
	Налог с владельцев транспортных средств, уплачиваемый юрид. лицами	19 964	3 251	23 215	-	-	-	-	-	19 964	3 251	23 215	
	Отчисления от налога на доходы организаций	148 149	21 655	169 804	-	-	-	-	-	148 149	21 655	169 804	
	Экологический фонд	6 973	903	7 876	16 037	2 029	18 066	-	-	23 010	2 932	25 942	
	Единый соц. налог, отчисления обязательных страховых взносов, отчисления средств от фиксированного с/х налога, отчисления средств от налога на доходы, прочие налоговые поступления	-	-	-	-	-	-	2 078 872	411 507	2 078 872	411 507	2 490 379	
	ИТОГО:	703 747	102 622	806 369	2 045 866	312 842	2 358 708	2 078 872	411 507	4 828 485	826 972	5 655 456	
18	СПК "Победа" (г. Гризориополь и Гризориопольский район)	248 507	42 474	290 920	1 678 812	889 914	2 568 726	-	-	1 925 318	937 328	2 862 646	
	Налоговые доходы	18 065	8 575	26 640	309 527	186 314	495 841	-	-	327 592	194 888	522 481	
	Налог на доходы организаций	2 330	346	2 676	140 372	61 704	202 076	-	-	142 702	62 060	204 762	
	Отчисления от налога на доходы	14 430	6 983	21 412	-	-	-	-	-	14 430	6 983	21 412	
	Подходный налог, удерживаемый предпр., учреждениями и организациями	-	-	-	122 422	70 745	193 168	-	-	122 422	70 745	193 168	
	Прочие подоходные налоги	1 306	1 245	2 551	46 733	53 965	100 697	-	-	48 039	55 110	103 149	
	Налоги на товары и услуги, лицензионные и регистрац. сборы	5 928	5 719	11 647	28 124	32 607	60 731	-	-	34 052	38 327	72 379	
	Налог на добавленную стоимость	5 164	5 004	10 168	28 124	32 607	60 731	-	-	33 286	37 611	70 899	
	Акциз на продукцию, произведенную на территории ПМР	764	716	1 480	-	-	-	-	-	764	716	1 480	
	Платежи за пользование природными ресурсами, в т.ч.	26 453	28 093	54 546	1 308 385	646 876	1 955 261	-	-	1 335 838	674 769	2 010 607	
	Земельный налог на земли сельскохозяйственного назначения	22 927	25 216	48 143	983 869	599 888	1 583 756	-	-	1 006 758	625 104	1 631 862	
	Земельный налог на земли несельскохозяйственного назначения	1 619	1 710	3 329	325 517	46 789	372 305	-	-	327 136	46 499	373 635	
	Платежи за пользование водн. ресурс. в предел. устан. норматив и лимит.	1 907	1 166	3 074	-	-	-	-	-	1 907	1 166	3 074	
	Прочие налоги, пошлины и сборы, в т.ч.	188 060	27	188 087	29 776	23 317	53 092	-	-	227 836	23 344	251 179	
	Гос. пошлина по делам, рассматриваемым в Арбитражном суде ПМР	197 871	-	197 871	-	-	-	-	-	197 871	-	197 871	
	Прочие республиканские (общегосударственные) налоги	24	27	52	22 875	22 887	45 763	-	-	22 875	22 887	45 763	
	Налог на содержание жилищн. фонда, объектов соц. культ. сферы и иные цели	-	-	-	76 450	76 450	152 900	-	-	163 013	163 013	316 026	
	Неналоговые доходы	86 564	-	86 564	76 450	-	76 450	-	-	163 013	-	163 013	
	Штрафные санкции, возмещение ущерба, в т.ч.	86 564	-	86 564	76 450	-	76 450	-	-	162 774	-	162 774	
	Штрафы за нарушения, выделенные территории налоговых инспекциями	86 324	-	86 324	76 450	-	76 450	-	-	162 774	-	162 774	
	Штрафы за превышение установленного лимита бартерных операций	240	-	240	-	-	-	-	-	240	-	240	
	Доходы целевых бюджетных фондов	172 750	71 087	243 837	2 646	2 760	5 406	-	-	175 395	73 827	249 223	
	Дорожные фонды	148 437	68 545	216 982	-	-	-	-	-	148 437	68 545	216 982	
	Налог с владельцев транспортных средств, уплачиваемый гражд. лицами	131 977	60 618	192 595	-	-	-	-	-	131 977	60 618	192 595	
	Отчисления от налога на доходы организаций	15 552	8 841	24 393	-	-	-	-	-	15 552	8 841	24 393	
	Прочие поступления	908	1 086	1 994	-	-	-	-	-	908	1 086	1 994	
	Экологический фонд	1 246	1 032	2 278	2 646	2 760	5 406	-	-	3 892	3 792	7 684	
	Экологический фонд (включает гос. гарантии участия с гражданами, инициатива подтвержденные документально право на земельную долю (пай)	23 066	1 491	24 557	-	-	-	-	-	23 066	1 491	24 557	
	Единый соц. налог, отчисления обязательных страховых взносов, отчисления средств от фиксированного с/х налога, отчисления средств от налога на доходы, прочие налоговые поступления	-	-	-	-	-	-	942 133	799 885	942 133	799 885	1 742 018	
	Штрафы по взросам в фонд	507 820	113 481	621 301	1 755 907	891 674	2 647 581	38 184	799 885	38 184	799 885	1 742 018	
	ИТОГО:	226 400	80 034	306 434	1 593 660	407 248	2 000 908	-	-	1 820 060	487 282	2 307 343	
19	Колхоз им. Калинина (г. Каменка и Каменский район)	8 825	3 021	11 846	247 220	85 492	332 713	-	-	256 045	86 613	342 658	
	Налоговые доходы	7 789	2 602	10 401	44 241	15 977	60 218	-	-	52 040	18 579	70 619	
	Налог на доходы организаций	1 026	419	1 445	-	-	-	-	-	1 026	419	1 445	
	Отчисления от налога на доходы	-	-	-	-	-	-	-	-	-	-	-	
	Подходный налог, удерживаемый предпр., учреждениями и организациями	-	-	-	202 979	69 515	272 494	-	-	202 979	69 515	272 494	

№ п/п	Наименование предприятий и видов платежей	Республиканский бюджет			Местный бюджет			Единый государственный фонд социального страхования			Всего в бюджеты и внебюджетный фонд		
		основной платеж	пени	Всего	основной платеж	пени	Всего	основной платеж	пени	Всего	основной платеж	пени	Всего
	Платежи за пользование природными ресурсами, в т.ч.	217 875	77 013	294 889	1 344 274	321 721	1 665 996			1 561 850	398 734	1 960 584	
	Земельный налог на земли сельскохозяйственного назначения	-	-	-	617 864	95 980	713 844			95 980	95 980	713 844	
	Земельный налог на земли несельскохозяйственного назначения	-	-	-	101 289	1 433	102 722			101 289	1 433	102 722	
	Платежи за пользование водн. ресурсами в пределах установленных нормативов и лимитов	832	260	1 092	-	-	-			832	260	1 092	
	Отчисления от фиксированного сельскохозяйственного налога	216 743	76 753	293 496	625 122	224 308	849 430			841 866	301 061	1 142 927	
	Прочие налоги, пошлины и сборы, в т.ч.	-	-	-	2 166	35	2 200			2 166	35	2 200	
	Налог на содержание жилищного фонда, объектов соц.-культ. сферы и иные цели	-	-	-	2 166	35	2 200			2 166	35	2 200	
	Доходы целевых бюджетных фондов	29 086	12 525	41 611	34 642	12 288	46 930			63 728	24 814	88 541	
	Дорожные фонды	14 458	6 412	20 870	-	-	-			14 458	6 412	20 870	
	Налог с владельцев транспортных средств, уплачиваемый юрид. лицами	9 437	4 585	14 022	-	-	-			9 437	4 585	14 022	
	Отчисления от налога на доходы организаций	5 021	1 827	6 849	-	-	-			5 021	1 827	6 849	
	Экологический фонд	14 627	6 113	20 741	34 642	12 288	46 930			49 270	18 401	67 671	
	Единый социальный налог, отчисления обязательных страховых взносов, отчисления средств от фиксированного с/х налога, отчисления средств от налога на доходы, прочие налоговые поступления												
	ИТОГО:	255 486	92 559	348 045	1 628 302	419 537	2 047 839	1 705 931	912 766	3 568 719	1 424 862	5 074 581	
20	ПК "Молдова" (г. Григориополь и Григориопольский район)	411 004	266 415	677 419	1 665 844	1 049 273	2 715 117			2 076 848	1 375 688	3 392 536	
	Подходные налоги	15 564	6 854	22 408	201 888	160 326	362 213			157 179	171 442	328 621	
	Налог на доходы организаций	3 414	741	4 155	92 204	33 579	125 783			95 618	34 320	129 938	
	Отчисления от налога на доходы	10 826	4 517	15 344	-	-	-			10 826	4 517	15 344	
	Подходный налог, удерживаемый предпр., учреждениями и организациями	1 131	1 465	2 595	22 832	40 485	63 317			23 963	41 949	65 913	
	Прочие подходные налоги	183	131	314	86 852	76 261	163 113			87 035	76 392	163 426	
	Налог на товары и услуги, лицензионные и регистрац. сборы	5 063	3 687	8 750	6 036	6 393	11 430			11 099	9 080	20 180	
	Налог на добавленную стоимость	5 001	3 644	8 645	6 036	5 393	11 430			11 037	9 037	20 074	
	Акциз на продукцию, произведенную на территории ПМР	62	43	105	-	-	-			62	43	105	
	Платежи за пользование природными ресурсами, в т.ч.	300 826	255 874	556 700	1 438 616	878 773	2 317 389			1 739 442	1 134 647	2 874 089	
	Земельный налог на земли сельскохозяйственного назначения	89 139	72 610	161 749	1 262 973	763 973	2 026 946			1 352 112	836 582	2 188 695	
	Земельный налог на земли несельскохозяйственного назначения	35 186	25 045	60 232	171 231	110 961	206 942			206 417	135 906	342 323	
	Платежи за пользование водн. ресурсами в пределах установленных нормативов и лимитов	176 501	158 219	334 720	4 412	3 939	8 351			180 913	162 158	343 071	
	Прочие налоги, пошлины и сборы, в т.ч.	89 561	-	89 561	19 304	14 781	34 085			108 665	14 781	123 446	
	Гос. пошлина по делам, рассматриваемым в Арбитражном суде ПМР	89 561	-	89 561	-	-	-			89 561	-	89 561	
	Налог на содержание жилищного фонда, объектов соц.-культ. сферы и иные цели	-	-	-	19 269	14 764	34 032			19 269	14 764	34 032	
	Прочие местные налоги и сборы	-	-	-	35	18	52			35	18	52	
	Налоговые доходы	74 511	74 511	74 511	34 384	34 384	34 384			108 895	108 895	108 895	
	Штрафные санкции, возмещение ущерба, в т.ч.	74 511	-	74 511	34 384	-	34 384			108 895	-	108 895	
	Штрафы за нарушения, выявленные территориальными инспекциями	61 956	-	61 956	21 828	-	21 828			83 785	-	83 785	
	Штрафы за превышение установленного лимита бартерных операций	12 555	-	12 555	12 555	-	12 555			25 111	-	25 111	
	Доходы целевых бюджетных фондов	79 093	37 715	116 808	3 828	5 919	9 747			82 920	43 634	126 554	
	Дорожные фонды	79 019	36 976	114 995	-	-	-			78 019	36 976	114 995	
	Налог с владельцев транспортных средств, уплачиваемый юрид. лицами	56 300	24 293	80 593	-	-	-			56 300	24 293	80 593	
	Отчисления от налога на доходы организаций	10 249	3 729	13 978	-	-	-			10 249	3 729	13 978	
	Прочие поступления	11 469	8 954	20 423	-	-	-			11 469	8 954	20 423	
	Экологический фонд	1 074	739	1 813	3 828	5 919	9 747			4 902	6 688	11 559	
	Единый соц. налог, отчисления обязательных страховых взносов, отчисления средств от фиксированного с/х налога, отчисления средств от налога на доходы, прочие налоговые поступления												
	ИТОГО:	564 608	304 130	868 738	1 704 055	1 055 192	2 759 247	627 380	875 241	3 589 974	2 034 562	4 624 200	
21	КСП "имени М.В. Фрунзе" (г. Рыбница и Рыбницкий район)	678 219	166 939	845 219	1 260 078	387 687	1 647 765			1 938 297	574 687	2 512 984	
	Подходные налоги	126 212	16 410	142 623	166 889	50 949	217 839			293 102	67 360	360 461	

№ п/п	Наименование предприятий и видов платежей	Распублканский бюджет			Местный бюджет			Единый государственный фонд социального страхования			Всего в бюджеты и внебюджетный фонд		
		основной платеж	пени	Всего	основной платеж	пени	Всего	основной платеж	пени	Всего	основной платеж	пени	Всего
	Налог на доходы организаций	112 418	12 805	125 023	19 283	1 569	20 851	131 701	14 174	145 875			
	Отчисления от налога на доходы организаций	5 436	1 290	6 726	-	-	-	5 436	1 290	6 726			
	Подходный налог, удерживаемый предпр., учрежд. и организациями	8 359	2 515	10 874	126 346	41 714	168 060	134 705	44 229	178 934			
	Прочие подоходные налоги	-	-	-	21 260	7 667	28 927	21 260	7 667	28 927			
	Налоги на имущество	-	-	-	4 174	1 644	5 718	4 174	1 544	5 718			
	Налог на имущество юридических лиц	-	-	-	4 174	1 544	5 718	4 174	1 544	5 718			
	Платежи за пользование природными ресурсами, в т.ч.	552 097	170 689	722 596	1 061 069	325 481	1 386 549	1 613 075	496 070	2 109 145			
	Земельный налог на земли сельскохозяйственного назначения	451 736	141 741	593 477	831 115	262 908	1 094 023	1 282 851	404 648	1 687 500			
	Земельный налог на земли несельскохозяйственного назначения	100 271	28 849	129 119	229 954	62 573	292 527	330 224	91 422	421 646			
	Прочие налоги, пошлины и сборы, в т.ч.	-	-	-	27 946	9 713	37 659	27 946	9 713	37 659			
	Налог на содержание жилищного фонда, объектов соц.-культ сферы и иные цели	-	-	-	27 946	9 713	37 659	27 946	9 713	37 659			
	Неналоговые доходы	-	-	-	11 277	-	11 277	11 277	-	11 277			
	Штрафные санкции, возмещение ущерба, в т.ч.	-	-	-	11 277	-	11 277	11 277	-	11 277			
	Штрафы за нарушения, выявленные территориальными инспекциями	-	-	-	11 277	-	11 277	11 277	-	11 277			
	Доходы целевых бюджетных фондов	62 766	14 682	77 488	18 344	5 643	23 986	81 130	20 325	101 455			
	Дорожные фонды	51 458	10 919	62 377	-	-	-	51 458	10 919	62 377			
	Налог с владельцев транспортных средств, уплачиваемый юридическими лицами	29 287	6 238	35 525	-	-	-	29 287	6 238	35 525			
	Отчисления от налога на доходы организаций	16 309	2 869	19 178	-	-	-	16 309	2 869	19 178			
	Прочие поступления	5 862	1 812	7 674	-	-	-	5 862	1 812	7 674			
	Экологический фонд	11 328	3 763	15 091	18 344	5 643	23 986	29 672	9 405	39 077			
	Единый соц. налог, отчисления обязательных страховых взносов, отчисления средств от фиксированного с/х налога, отчисления средств от налога на доходы, прочие налоговые поступления	-	-	-	-	-	-	791 419	649 738	1 441 157			
	ИТОГО:	741 006	207 681	942 687	1 289 659	393 330	1 683 029	2 822 123	1 244 749	4 066 873			
22	КСП "Северный" (с. Рыбница и Рыбницкий район)	472 482	285 343	757 825	1 009 009	640 590	1 649 600	1 481 492	935 933	2 417 425			
	Налоговые доходы	31 728	18 737	50 465	68 606	47 391	115 997	100 334	66 128	166 462			
	Подходные налоги	28 484	14 705	43 189	15 980	3 935	19 915	44 464	18 640	63 104			
	Налог на доходы организаций	3 204	1 855	5 059	-	-	-	3 204	1 855	5 059			
	Отчисления от налога на доходы организаций	41	2 176	2 217	49 602	40 816	90 419	49 643	42 992	92 635			
	Подходный налог, удерживаемый предпр., учрежд. и организациями	-	-	-	3 024	2 640	5 664	3 024	2 640	5 664			
	Прочие подоходные налоги	-	-	-	-	-	-	-	-	-			
	Налоги на товары и услуги, лицензионные и регистрац. сборы	-	-	-	-	62	62	-	-	62			
	Налог на добавленную стоимость	-	-	-	-	52	52	-	-	52			
	Налоги на имущество	-	-	-	-	80	80	-	-	80			
	Налог на имущество юридических лиц	-	-	-	-	80	80	-	-	80			
	Платежи за пользование природными ресурсами, в т.ч.	420 367	276 606	696 973	940 375	590 348	1 530 723	1 360 742	866 954	2 227 696			
	Земельный налог на земли сельскохозяйственного назначения	257 970	201 790	459 760	559 779	416 170	975 949	817 748	617 960	1 435 709			
	Земельный налог на земли несельскохозяйственного назначения	161 508	74 166	235 674	380 596	174 178	554 774	542 104	246 344	790 448			
	Платежи за пользование водными ресурсами в пределах установленных нормативов лимитов	890	650	1 539	-	-	-	890	650	1 539			
	Прочие налоги, пошлины и сборы, в т.ч.	20 387	-	20 387	28	2 718	2 747	20 415	2 718	23 134			
	Государственная пошлина по делам, рассматриваемым в Арбитражном суде ПМР	20 387	-	20 387	-	-	-	20 387	-	20 387			
	Налог на содержание жилищного фонда, объектов соц.-культ сферы и иные цели	-	-	-	28	2 718	2 747	28	2 718	2 747			
	Неналоговые доходы	12 236	-	12 236	8 326	-	8 326	20 862	-	20 862			
	Штрафные санкции, возмещение ущерба, в т.ч.	12 236	-	12 236	8 326	-	8 326	20 862	-	20 862			
	Штрафы за нарушения, выявленные территориальными инспекциями	164 863	46 325	211 188	4766	3 311	8 097	169 849	49 636	219 484			
	Доходы целевых бюджетных фондов	162 634	44 729	207 362	-	-	-	162 634	44 729	207 362			
	Дорожные фонды	155 647	41 600	197 247	-	-	-	155 647	41 600	197 247			
	Налог с владельцев транспортных средств, уплачиваемый юридическими лицами	6 261	2 585	8 856	-	-	-	6 261	2 585	8 856			
	Отчисления от налога на доходы организаций	526	534	1 060	-	-	-	526	534	1 060			
	Экологический фонд	2 229	1 596	3 825	4 786	3 311	8 097	7 016	4 907	11 922			

№ п/п	Наименование предприятий и видов платежей	Республиканский бюджет			Местный бюджет			Единый государственный фонд			Всего в бюджеты и внебюджетный фонд					
		основной платеж	пени	Всего	основной платеж	пени	Всего	основной платеж	пени	Всего	основной платеж	пени	Всего			
														основной платеж	пени	Всего
23	<p>Единый соц. налог, отчисления обязательных страховых взносов, отчисления средств от фиксированного с/х налога, отчисления средств от налога на доходы, прочие налоговые поступления</p> <p>Штрафы по взносам в фонд</p> <p>ИТОГО:</p> <p>ПСК Кременчуг (г. Тирасполь)</p> <p>Налоговые доходы</p> <p>Подходные налоги</p> <p>Налог на доходы организаций</p> <p>Подходный налог, удерживаемый предпр., учреждениями и организациями</p> <p>Платежи за пользование природными ресурсами, в т.ч.</p> <p>Земельный налог на земли сельскохозяйственного назначения</p> <p>Прочие налоги, пошлины и сборы, в т.ч.</p> <p>Государственная пошлина по делам, рассматриваемым в Арбитражном суде ПМР</p> <p>Налог на содержание жилищного фонда, объектов соц.-культ. сферы и иные цели</p> <p>Неналоговые доходы</p> <p>Штрафные санкции, возмещение ущерба</p> <p>Штрафы за нарушения, выявленные территориальными инспекциями</p> <p>Дорожные фонды</p> <p>Отчисления от налога на доходы</p> <p>Прочие поступления</p> <p>Экологический фонд</p> <p>Фонд по обеспечению государственных гарантий по расчетам с гражданами, имеющими подтвержденное документально право на земельное дело (пай)</p> <p>Единый соц. налог, отчисления обязательных страховых взносов, отчисления средств от фиксированного с/х налога, отчисления средств от налога на доходы, прочие налоговые поступления</p> <p>ИТОГО:</p> <p>ГУП "ОК" Днестровские ЗОРИ"</p> <p>(г. Слободзея и Слободзейский район)</p> <p>Налоговые доходы</p> <p>Подходные налоги</p> <p>Налог на доходы организаций</p> <p>Подходный налог, удерживаемый предпр., учреждениями и организациями</p> <p>Платежи за пользование природными ресурсами, в т.ч.</p> <p>Платежи за пользование водн.ресурс в предел.устан.норматива и лимит.</p> <p>Платежи за пользование недрами</p> <p>Отчисления на воспроизводство минерально-сырьевой базы</p> <p>Прочие налоги, пошлины и сборы, в т.ч.</p> <p>Государственная пошлина по делам, рассматриваемым в Арбитражном суде ПМР</p> <p>Налог на содержание жилищного фонда, объектов соц.-культ. сферы и иные цели</p> <p>Неналоговые доходы</p> <p>Штрафные санкции, возмещение ущерба, в т.ч.</p> <p>Штрафы за нарушения, выявленные территориальными инспекциями</p> <p>Дорожные фонды</p> <p>Дорожные фонды</p> <p>Налог с владельцев транспортных средств, уплачиваемый юрлицами</p> <p>Отчисления от налога на доходы организаций</p> <p>Экологический фонд</p>	649 581	347 668	997 249	1 027 727	643 907	1 665 022	444 640	315 280	759 920	2 706	2 706	2 119 048	1 300 849	3 419 897	
		572 252	124 664	696 916	766 048	537 284	1 303 337	-	-	-	-	-	-	1 338 299	667 948	2 000 247
		394 911	94 363	489 273	194 211	189 603	363 814	-	-	-	-	-	-	589 122	263 966	843 088
		388 688	81 875	470 573	30 712	14 374	45 086	-	-	-	-	-	-	419 410	96 249	515 659
		6 212	12 488	18 700	163 499	145 229	308 729	-	-	-	-	-	-	169 712	157 717	327 429
		144 893	30 301	175 195	562 852	368 086	930 938	-	-	-	-	-	-	707 745	398 387	1 106 133
		144 893	30 301	175 195	562 852	368 086	930 938	-	-	-	-	-	-	707 745	398 387	1 106 133
		32 448	-	32 448	8 985	9 595	18 679	-	-	-	-	-	-	41 432	9 595	51 027
		32 448	-	32 448	-	-	-	-	-	-	-	-	-	32 448	-	32 448
		-	-	-	6 837	9 539	16 375	-	-	-	-	-	-	6 837	9 539	16 375
		-	-	-	25 719	-	25 719	-	-	-	-	-	-	25 719	-	25 719
		-	-	-	25 719	-	25 719	-	-	-	-	-	-	25 719	-	25 719
		-	-	-	25 719	-	25 719	-	-	-	-	-	-	25 719	-	25 719
		139 787	16 803	156 590	-	807	807	-	-	-	-	-	-	139 787	17 604	167 391
		32 504	10 160	42 663	-	-	-	-	-	-	-	-	-	32 504	10 160	42 663
32 504	10 096	42 599	-	-	-	-	-	-	-	-	-	32 504	10 096	42 599		
-	64	64	-	-	-	-	-	-	-	-	-	-	64	64		
17	116	133	-	801	801	-	-	-	-	-	-	17	917	934		
107 267	6 527	113 794	-	-	-	-	-	-	-	-	-	107 267	6 527	113 794		
772 039	141 457	853 506	797 167	538 085	1 329 257	-	-	-	-	-	-	529 369	580 717	1 110 086		
137 168	3 678	134 786	1 305 673	29 454	1 335 027	-	-	-	-	-	-	1 436 747	33 072	1 469 813		
127 583	3 446	131 039	1 304 871	28 922	1 333 793	-	-	-	-	-	-	1 432 464	32 368	1 464 832		
127 593	3 446	131 039	486 184	13 507	499 691	-	-	-	-	-	-	613 777	16 953	630 730		
-	-	-	818 686	15 416	834 102	-	-	-	-	-	-	818 686	15 416	834 102		
3 504	172	3 676	-	-	-	-	-	-	-	-	-	3 504	172	3 676		
42	1	42	-	-	-	-	-	-	-	-	-	42	1	42		
3 243	150	3 392	-	-	-	-	-	-	-	-	-	3 243	150	3 392		
220	22	241	-	-	-	-	-	-	-	-	-	220	22	241		
71	-	71	702	532	1 234	-	-	-	-	-	-	774	532	1 305		
71	-	71	-	-	-	-	-	-	-	-	-	71	-	71		
-	-	-	702	532	1 234	-	-	-	-	-	-	702	532	1 234		
328 322	-	328 322	111 404	-	111 404	-	-	-	-	-	-	439 727	-	439 727		
328 322	-	328 322	111 404	-	111 404	-	-	-	-	-	-	439 727	-	439 727		
328 322	-	328 322	111 404	-	111 404	-	-	-	-	-	-	439 727	-	439 727		
52 788	1 585	54 383	1 127	27	1 154	-	-	-	-	-	-	53 925	1 611	55 537		
51 769	1 526	53 295	-	-	-	-	-	-	-	-	-	51 769	1 626	53 395		
2 639	-	2 639	-	-	-	-	-	-	-	-	-	2 639	-	2 639		
54 409	1 526	55 934	-	-	-	-	-	-	-	-	-	54 409	1 526	55 934		
1 029	59	1 088	1 127	27	1 154	-	-	-	-	-	-	2 156	86	2 242		

№ п/п	Наименование предприятий и видов платежей	Республиканский бюджет			Местный бюджет			Единый государственный фонд социального страхования			Всего в бюджеты и внебюджетный фонд		
		основной платеж	пени	Всего	основной платеж	пени	Всего	основной платеж	пени	Всего	основной платеж	пени	Всего
	Единый соц. налог, отчисления обязательных страховых взносов, отчисления средств от фиксированного с/х налога, отчисления средств от налога на доходы, прочие налоговые поступления	-	-	-	-	-	-	1 173 882	30 394	1 204 276	1 173 882	30 394	1 204 276
	Итого:	512 289	5 203	517 491	1 418 104	29 481	1 447 585	1 174 868	30 394	1 205 262	3 108 261	65 078	3 173 339
25	МУП "БПРСУ "Спецзеленстрой" (г. Бандеры) Налоговые доходы	176 458	9 666	186 124	4 018	278	4 297	-	-	-	180 477	9 944	190 421
	Подходные налоги	164 342	8 442	172 784	7 789	54	7 843	-	-	-	172 141	8 496	180 637
	Налог на доходы организаций	164 342	8 442	172 784	11 800	54	11 854	-	-	-	176 142	8 496	184 638
	Подходный налог, удерживаемый предпр., учреждениями и организациями	-	-	-	4 001	-	4 001	-	-	-	4 001	-	4 001
	Платежи за пользование природными ресурсами, в т.ч.	10 117	1 223	11 340	-	90	90	-	-	-	10 117	1 313	11 430
	Земельный налог на земли несельскохозяйственного назначения	-	-	-	-	90	90	-	-	-	-	90	90
	Платежи за пользование водн.ресурс в предел.устан.норматив и лимит.	10 117	1 223	11 340	-	-	-	-	-	-	10 117	1 223	11 340
	Прочие налоги, пошлины и сборы, в т.ч.	2 000	-	2 000	3 781	135	3 916	-	-	-	1 781	135	1 916
	Государственная пошлина по делам, рассматр. в Арбитражном суде ПМР	2 000	-	2 000	-	-	-	-	-	-	2 000	-	2 000
	Налог на содержание жилищн. фонда, объектов соц.-культ сферы и иные цели	-	-	-	3 781	135	3 916	-	-	-	3 781	135	3 916
	Неналоговые доходы	-	-	-	26 964	-	26 964	-	-	-	26 964	-	26 964
	Арендная плата за земли несельскохозяйственного назначения	-	-	-	38 282	-	38 282	-	-	-	38 282	-	38 282
	Арендная плата за государственное имущество	-	-	-	65 245	-	65 245	-	-	-	65 245	-	65 245
	Доходы целевых бюджетных фондов	98 362	7 650	106 012	4 827	30	4 857	-	-	-	103 189	7 679	110 868
	Дорожные фонды	96 638	7 643	104 281	-	-	-	-	-	-	96 638	7 643	104 281
	Налог с владельцев транспортных средств, уплачиваемый юрид.лицами	36 309	4 207	40 516	-	-	-	-	-	-	36 309	4 207	40 516
	Отчисления от налога на доходы организаций	60 329	3 436	63 765	-	-	-	-	-	-	60 329	3 436	63 765
	Экологический фонд	1 725	7	1 732	4 827	30	4 857	-	-	-	6 652	37	6 689
	Единый соц. налог, отчисления обязательных страховых взносов, отчисления средств от фиксированного с/х налога, отчисления средств от налога на доходы, прочие налоговые поступления	214 821	17 316	232 136	35 809	308	36 117	2 563 677	231 887	2 795 564	2 563 677	231 887	2 795 564
	Итого:	52 552	114 181	166 733	709 963	560 028	1 269 991	-	-	-	762 515	674 209	1 436 725
26	ЗАО "Агростиль" (г.Слободзея и Слободзейский район) Налоговые доходы	-	42 723	42 723	2 104	288 228	286 124	-	-	-	2 104	330 982	328 848
	Подходные налоги	-	42 723	42 723	9 767	84 755	74 988	-	-	-	9 767	127 478	117 711
	Налог на доходы организаций	-	42 723	42 723	7 863	203 473	211 136	-	-	-	7 863	203 473	211 136
	Подходный налог, удерживаемый предпр., учреждениями и организациями	-	-	-	708 919	267 456	976 376	-	-	-	708 919	338 914	1 047 833
	Платежи за пользование природными ресурсами, в т.ч.	-	-	-	708 919	48 508	757 427	-	-	-	708 919	48 508	757 427
	Земельный налог на земли сельскохозяйственного назначения	-	-	-	71 458	218 948	218 948	-	-	-	-	290 406	290 406
	Отчисления от фиксированного сельскохозяйственного налога	-	-	-	52 552	4 344	7 491	-	-	-	55 700	4 344	60 044
	Прочие налоги, пошлины и сборы, в т.ч.	-	-	-	52 552	-	-	-	-	-	52 552	-	52 552
	Государственная пошлина по делам, рассматр. в Арбитражном суде ПМР	-	-	-	3 148	2 941	6 089	-	-	-	3 148	2 941	6 089
	Налог на содержание жилищн. фонда, объектов соц.-культ сферы и иные цели	-	-	-	25 987	18 337	18 337	-	-	-	44 325	-	44 325
	Неналоговые доходы	-	-	-	25 987	18 337	18 337	-	-	-	44 325	-	44 325
	Штрафы санкции, возмещение ущерба, в т.ч.	-	-	-	25 987	18 337	18 337	-	-	-	44 325	-	44 325
	Штрафы за нарушения, выявленные терорг.налоговыми инспекциями	-	-	-	676 484	5 261	19 864	-	-	-	625 062	76 647	701 808
	Доходы целевых бюджетных фондов	46 487	29 631	76 118	-	-	-	-	-	-	46 487	29 631	76 118
	Дорожные фонды	46 487	29 631	76 118	-	-	-	-	-	-	46 487	29 631	76 118
	Налог с владельцев транспортных средств, уплачиваемый юрид.лицами	44 474	14 990	59 464	-	-	-	-	-	-	44 474	14 990	59 464
	Отчисления от налога на доходы организаций	2 013	14 641	16 654	-	-	-	-	-	-	2 013	14 641	16 654
	Экологический фонд	1 426	5 967	4 543	5 261	19 864	25 126	-	-	-	3 836	25 831	29 667
	Фонд по обеспечению гос. гарантий по расчетам с гражданами, имеющими подтвержденное документально право на земельную долю (пав)	574 738	21 085	595 823	-	-	-	-	-	-	574 738	21 085	595 823
	Итого:	-	-	-	-	-	-	246 239	651 067	897 306	246 239	651 067	897 306

№ п/п	Наименование предприятий и видов платежей	Республиканский бюджет			Местный бюджет			Единый государственный фонд социального страхования			Всего в бюджеты и внебюджетный фонд		
		основной платеж	пени	Всего	основной платеж	пени	Всего	основной платеж	пени	Всего	основной платеж	пени	Всего
27	штрафы по взносам в фонд	898 340	170 864	869 204	733 561	579 892	1 313 453	200	-	200	200	-	200
	ИТОГО:												
	ИД ООО "МОНТАЖАВТОМАТИКА" (г. Тirasполь)												
	Налоговые доходы	304 198	13 343	317 541	242 846	587	242 259	-	-	-	61 352	13 930	75 282
	Подходные налоги	345 873	13 298	359 172	266 317	156	266 161	-	-	-	78 566	13 454	93 010
	Налог на доходы организаций	351 043	13 298	364 341	283 743	-	283 743	-	-	-	67 300	13 298	80 598
	Подходный налог, удерживаемый предпр., учреждениями и организациями	5 170	-	5 170	17 426	156	17 582	-	-	-	12 256	156	12 412
	Платежи за пользование природными ресурсами, в т.ч.	3 366	45	3 411	5 398	66	5 464	-	-	-	8 765	111	8 875
	Земельный налог на земли несельскохозяйственного назначения	2 312	28	2 339	5 398	66	5 464	-	-	-	7 710	94	7 804
	Платежи за пользование водными ресурсами в пределах установленных нормативов и лимитов	1 055	17	1 072	-	-	-	-	-	-	1 055	17	1 072
28	Прочие налоги, пошлины и сборы, в т.ч.	45 041	-	45 041	18 072	365	18 437	-	-	-	26 969	365	26 604
	Государственная пошлина по делам, рассматриваемым в Арбитражном суде ПМР	45 041	-	45 041	-	-	-	-	-	-	45 041	-	45 041
	Налог на содержание жилищного фонда, объектов соц.-культ. сферы и иные цели	-	-	-	18 072	365	18 437	-	-	-	18 072	365	18 437
	Неналоговые доходы	1 724	-	1 724	6 187	-	6 187	-	-	-	7 811	-	7 811
	Арендная плата за земли несельскохозяйственного назначения	1 724	-	1 724	6 187	-	6 187	-	-	-	7 811	-	7 811
	Доходы целевых бюджетных фондов	37 763	3 201	40 964	8 552	175	8 727	-	-	-	46 316	3 376	49 691
	Дорожные фонды	34 103	3 121	37 224	-	-	-	-	-	-	34 103	3 121	37 224
	Налог с владельцев транспортных средств, уплачиваемый юридическими лицами	45	1	45	-	-	-	-	-	-	45	1	45
	Налог с владельцев транспортных средств, уплачиваемый организациями	34 148	3 121	37 269	-	-	-	-	-	-	34 148	3 121	37 269
	Отчисления от налога на доходы организаций	3 660	80	3 740	8 552	175	8 727	-	-	-	12 212	265	12 467
28	Экологический фонд	-	-	-	-	-	-	-	-	-	-	-	-
	Единый соц. налог, отчисления обязательных страховых взносов, отчисления средств от фиксированного с/х налога, отчисления средств от налога на доходы, прочие налоговые поступления	343 635	16 544	360 229	228 707	762	227 245	-	-	-	2 803 428	109 241	2 912 669
	ИТОГО:												
	ГУП "Агро-Гисса" (г. Бендеры)												
	Налоговые доходы	89 030	1 814	90 845	1 776 693	57 154	1 228 417	-	-	-	1 265 724	57 568	1 319 292
	Подходные налоги	50 672	1 251	51 923	298 012	9 355	304 367	-	-	-	345 684	10 606	356 290
	Налог на доходы организаций	50 672	1 251	51 923	135 464	3 234	138 698	-	-	-	186 136	4 485	190 621
	Подходный налог, удерживаемый предпр., учреждениями и организациями	-	-	-	159 548	6 120	165 669	-	-	-	159 548	6 120	165 669
	Налог на товары и услуги, лицензионные и регистрац. сборы	8 832	640	9 371	-	-	-	-	-	-	8 832	9 371	9 371
	Акцизы на продукцию, произведенную на территории ПМР	8 832	540	9 371	-	-	-	-	-	-	8 832	540	9 371
Платежи за пользование природными ресурсами, в т.ч.	916	24	940	848 381	40 767	889 139	-	-	-	849 297	40 781	890 079	
Земельный налог на земли сельскохозяйственного назначения	-	-	-	848 381	40 767	889 139	-	-	-	848 381	40 767	889 139	
Платежи за пользование водными ресурсами в пределах установленных нормативов и лимитов	916	24	940	-	-	-	-	-	-	916	24	940	
28	Прочие налоги, пошлины и сборы, в т.ч.	28 611	-	28 611	33 299	1 642	34 941	-	-	-	61 910	1 642	63 552
	Государственная пошлина по делам, рассматриваемым в Арбитражном суде ПМР	28 611	-	28 611	-	-	-	-	-	-	28 611	-	28 611
	Налог на содержание жилищного фонда, объектов соц.-культ. сферы и иные цели	-	-	-	8 913	406	9 319	-	-	-	8 913	406	9 319
	Неналоговые доходы	3 825	-	3 825	1 276	-	1 276	-	-	-	5 700	-	5 700
	Штрафные санкции, возмещение ущерба, в т.ч.	3 825	-	3 825	1 276	-	1 276	-	-	-	5 700	-	5 700
	Штрафы за нарушения, выявленные территориальными инспекциями	3 825	-	3 825	1 276	-	1 276	-	-	-	5 700	-	5 700
	Доходы целевых бюджетных фондов	25 392	730	26 122	5 334	148	5 482	-	-	-	30 726	878	31 604
	Дорожные фонды	22 857	642	23 498	-	-	-	-	-	-	22 857	642	23 498
	Налог с владельцев транспортных средств, уплачиваемый юридическими лицами	6 643	261	6 903	-	-	-	-	-	-	6 643	261	6 903
	Отчисления от налога на доходы организаций	16 214	381	16 595	-	-	-	-	-	-	16 214	381	16 595
28	Экологический фонд	2 536	88	2 624	6 334	148	6 482	-	-	-	7 869	236	8 106
	Фонд по обеспечению государственных гарантий по расчетам с гражданами, имеющими подтвержденные документально право на земельную долю (пай)	592 686	25 113	617 799	-	-	-	-	-	-	592 686	25 113	617 799
	Единый соц. налог, отчисления обязательных страховых взносов, отчисления средств от фиксированного с/х налога, отчисления средств от налога на доходы, прочие налоговые поступления	-	-	-	-	-	-	-	-	-	1 027 256	43 679	1 070 935
	ИТОГО:												
		710 904	27 657	738 561	1 783 302	51 902	1 235 204	-	-	-	1 027 256	43 679	1 070 935

№ п/п	Наименование предприятий и видов платежей	Республиканский бюджет			Местный бюджет			Единый государственный фонд социального страхования			Всего в бюджеты и внебюджетный фонд		
		основной платеж	пени	Всего	основной платеж	пени	Всего	основной платеж	пени	Всего	основной платеж	пени	Всего
29	ООО "Свезн Сис" (г.Тирасполь) Налоговые доходы	159 800	6 638	166 438	1 229 380	59 371	1 288 751	-	-	-	1 289 179	66 010	1 355 189
	Подходные налоги	138 895	6 638	145 534	1 229 332	59 370	1 288 702	-	-	-	1 289 227	66 009	1 354 236
	Налог на доходы организаций	2 321	42	2 363	161	3	164	-	-	-	2 482	45	2 527
	Налог на доходы предприятий, учреждений и организаций	136 575	6 596	143 171	1 229 171	59 367	1 288 539	-	-	-	1 286 746	65 964	1 351 710
	Прочие налоги, пошлины и сборы, в т.ч.	20 904	-	20 904	48	1	49	-	-	-	20 952	1	20 953
	Государственная пошлина по делам, рассматриваемым в Арбитражном суде ПМР	20 904	-	20 904	-	-	-	-	-	-	20 904	-	20 904
	Налог на содержание жилищного фонда, объектов соц.-культ. сферы и иные цели	-	-	-	48	1	49	-	-	-	48	1	49
	Неналоговые доходы	787 336	-	787 336	761 336	-	761 336	-	-	-	1 522 673	-	1 522 673
	Штрафные санкции, возмещение ущерба, в т.ч.	761 336	-	761 336	761 336	-	761 336	-	-	-	1 522 673	-	1 522 673
	Штрафы за нарушения, вылаженные территори. налоговыми инспекциями	761 336	-	761 336	761 336	-	761 336	-	-	-	1 522 673	-	1 522 673
	Доходы целевых бюджетных фондов	230	4	234	-	0	-	-	-	-	230	4	234
	Дорожные фонды	230	4	234	-	-	-	-	-	-	230	4	234
	Отчисления от налога на доходы организаций	230	4	234	-	-	-	-	-	-	230	4	234
	Экологический фонд	-	-	-	-	0	-	-	-	-	-	0	-
	Единый соц. налог, отчисления обязательных страховых взносов, отчисления средств от фиксированного с/х налога, отчисления средств от налога на доходы, прочие налоговые поступления	-	-	-	-	-	-	-	-	-	-	-	-
	Итого:	921 366	8 843	930 209	1 990 716	59 371	2 050 087	-	-	-	319	5	324
30	ООО "ФорлиДнестр" (г.Дубоссары и Дубоссарский район) Налоговые доходы	238 764	2 737	241 501	867 464	9 658	877 122	-	-	-	1 000 238	12 595	1 112 833
	Подходные налоги	239 464	2 737	242 201	861 515	9 658	871 173	-	-	-	1 000 979	12 586	1 113 574
	Налог на доходы организаций	239 464	2 737	242 201	862 069	9 654	871 923	-	-	-	1 101 533	12 591	1 114 124
	Подходный налог, удерживаемый предпр., учреждениями и организациями	-	-	-	554	4	550	-	-	-	554	4	550
	Прочие налоги, пошлины и сборы, в т.ч.	700	-	700	51	-	51	-	-	-	751	-	751
	Государственная пошлина по делам, рассматриваемым в Арбитражном суде ПМР	700	-	700	-	-	-	-	-	-	700	-	700
	Налог на содержание жилищного фонда, объектов соц.-культ. сферы и иные цели	-	-	-	51	-	51	-	-	-	51	-	51
	Неналоговые доходы	799 298	-	799 298	266 433	-	266 433	-	-	-	1 065 731	-	1 065 731
	Штрафные санкции, возмещение ущерба, в т.ч.	799 298	-	799 298	266 433	-	266 433	-	-	-	1 065 731	-	1 065 731
	Штрафы за нарушения, вылаженные территори. налоговыми инспекциями	799 298	-	799 298	266 433	-	266 433	-	-	-	1 065 731	-	1 065 731
	Доходы целевых бюджетных фондов	95 785	1 095	96 880	-	-	-	-	-	-	95 785	1 095	96 880
	Дорожные фонды	95 785	1 095	96 880	-	-	-	-	-	-	95 785	1 095	96 880
	Отчисления от налога на доходы организаций	95 785	1 095	96 880	-	-	-	-	-	-	95 785	1 095	96 880
	Единый соц. налог, отчисления обязательных страховых взносов, отчисления средств от фиксированного с/х налога, отчисления средств от налога на доходы, прочие налоговые поступления	-	-	-	-	-	-	-	-	-	-	-	-
	Штрафы по взыскан в фонды	1 133 847	3 632	1 137 479	1 127 697	9 658	1 137 354	-	-	-	404 699	2 602	407 301
	Итого:	426 497	145 332	571 829	739 312	226 794	966 106	-	-	-	1 163 609	372 126	1 535 734
31	ПСК им. Котовского (г.Слободзея и Слободзейский район) Налоговые доходы	4 531	1 169	5 699	438 976	124 873	563 849	-	-	-	443 507	126 032	569 539
	Подходные налоги	644	652	1 296	302 529	66 783	369 312	-	-	-	370 173	67 435	437 608
	Налог на доходы организаций	3 888	507	4 395	-	-	-	-	-	-	3 888	507	4 395
	Отчисления от налога на доходы организаций	-	-	-	41 815	16 922	58 737	-	-	-	41 815	16 922	58 737
	Подходный налог, удерживаемый предпр., учреждениями и организациями	-	-	-	94 632	41 168	135 800	-	-	-	94 632	41 168	135 800
	Прочие подоходные налоги	-	-	-	-	-	-	-	-	-	-	-	-
	Налог на товары и услуги, лицензионные и регистр. сборы	15 764	6 527	22 291	1 461	629	2 090	-	-	-	17 225	7 155	24 380
	Налог на добавленную стоимость	-	-	-	1 461	629	2 090	-	-	-	1 461	629	2 090
	Акция на продукцию, произведенную на территории ПМР	15 764	6 527	22 291	-	-	-	-	-	-	15 764	6 527	22 291
	Платежи за пользование природными ресурсами, в т.ч.	406 201	137 647	543 848	290 256	98 203	388 459	-	-	-	696 457	235 850	932 307
	Земельный налог на земли сельскохозяйственного назначения	365 787	124 417	490 204	290 256	98 203	388 459	-	-	-	656 052	222 620	878 673
	Платежи за пользование водн. ресурс. в предпр. устан. нормативе и лимит.	40 404	13 230	53 634	-	-	-	-	-	-	40 404	13 230	53 634

№ п/п	Наименование предприятий и видов платежей	Республиканский бюджет			Местный бюджет			Единый государственный фонд социального страхования			Всего в бюджеты и внебюджетный фонд		
		основной платеж	пени	Всего	основной платеж	пени	Всего	основной платеж	пени	Всего	основной платеж	пени	Всего
	Прочие налоги, пошлины и сборы, в т.ч.	-	-	-	8 619	3 089	11 708	-	-	-	8 619	3 089	11 708
	Налог на содержание жилищного фонда, объектов соц.культ. сферы и иные цели	-	-	-	8 619	3 089	11 708	-	-	-	8 619	3 089	11 708
	Неналоговые доходы	379	-	379	1 757	-	1 757	-	-	-	2 136	-	2 136
	Доходы от имущ., находящ. в гос. и муницип. собств., или от деят-ти	379	-	379	1 659	-	1 659	-	-	-	2 038	-	2 038
	Поступление процентов за пользование иными видами кредитов	379	-	379	1 659	-	1 659	-	-	-	2 038	-	2 038
	Штрафные санкции, возмещение ущерба, в т.ч.	-	-	-	98	-	98	-	-	-	98	-	98
	Штрафы за нарушение установленных лимитов бартерных операций	-	-	-	98	-	98	-	-	-	98	-	98
	Доходы целевых бюджетных фондов	38 731	8 346	45 077	1 786	605	2 391	-	-	-	38 617	8 951	47 468
	Дорожные фонды	33 499	7 241	40 740	-	-	-	-	-	-	33 499	7 241	40 740
	Отчисления от налога на доходы организаций	33 499	7 241	40 740	-	-	-	-	-	-	33 499	7 241	40 740
	Экологический фонд	3 232	1 105	4 337	1 786	605	2 391	-	-	-	5 018	1 710	6 727
	Единый соц. налог, отчисления обязательных страховых взносов, отчисления средств от фиксированного с/х налога, отчисления средств от налога на доходы, прочие налоговые поступления	-	-	-	-	-	-	613 253	421 872	1 035 125	613 253	421 872	1 035 125
	Итого:	463 607	153 678	617 285	742 855	227 398	970 253	613 253	421 872	1 035 125	1 819 715	802 948	2 622 663
32	ПСК "Катериновка" (г. Каменка и Каменский район)												
	Налоговые доходы	73 835	25 770	99 605	1 025 755	317 975	1 337 730	-	-	-	1 028 990	337 744	1 436 735
	Подходные налоги	27 976	2 557	30 534	191 601	36 381	227 982	-	-	-	219 578	38 938	258 516
	Налог на доходы организаций	26 586	2 113	28 699	125 076	17 856	142 932	-	-	-	151 773	19 669	171 742
	Отчисления от налога на доходы	1 280	398	1 678	-	-	-	-	-	-	1 280	398	1 678
	Подходный налог, удерживаемый предпр., учреждениями и организациями	-	-	-	54 939	9 621	64 560	-	-	-	54 939	9 621	64 560
	Прочие подходные налоги	-	46	46	11 586	8 905	20 491	-	-	-	11 586	8 951	20 537
	Платежи за пользование природными ресурсами, в т.ч.	45 888	22 812	68 700	832 124	275 537	1 107 661	-	-	-	877 983	298 049	1 176 032
	Земельный налог на земли сельскохозяйственного назначения	-	96	96	432 707	193 254	625 961	-	-	-	432 707	193 350	626 057
	Земельный налог на земли несельскохозяйственного назначения	-	-	-	264 167	17 525	281 692	-	-	-	264 167	17 525	281 692
	Платежи за пользование водн. ресурс в предел. устав. норматива и лимит.	775	738	1 513	-	-	-	-	-	-	775	738	1 513
	Отчисления от фиксированного сельскохозяйственного налога	45 083	21 678	66 762	135 250	64 758	200 008	-	-	-	180 334	86 436	266 769
	Прочие налоги, пошлины и сборы, в т.ч.	-	700	700	1 430	57	1 487	-	-	-	1 430	767	2 187
	Прочие республиканские (общегосударственные) налоги	-	700	700	-	-	-	-	-	-	700	700	1 406
	Налог на содержание жилищного фонда, объектов соц.культ. сферы и иные цели	-	-	-	249	57	306	-	-	-	249	57	306
	Неналоговые доходы	1 126	-	1 126	1 126	-	1 126	-	-	-	2 251	-	2 251
	Штрафные санкции, возмещение ущерба, в т.ч.	1 126	-	1 126	1 126	-	1 126	-	-	-	2 251	-	2 251
	Штрафы за нарушения, выявленные территори. налоговыми инспекциями	1 126	-	1 126	1 126	-	1 126	-	-	-	2 251	-	2 251
	Доходы целевых бюджетных фондов	52 574	12 476	65 050	10 964	5 951	16 915	-	-	-	63 538	18 428	81 966
	Дорожные фонды	32 553	9 005	41 558	-	-	-	-	-	-	32 553	9 005	41 558
	Налог с владельцев транспортных средств, уплачиваемый юридич. лицами	18 164	6 334	24 499	-	-	-	-	-	-	18 164	6 334	24 499
	Отчисления от налога на доходы организаций	13 352	1 884	15 236	-	-	-	-	-	-	13 352	1 884	15 236
	Прочие поступления	1 037	787	1 824	-	-	-	-	-	-	1 037	787	1 824
	Экологический фонд	5 908	3 440	9 349	10 964	5 951	16 915	-	-	-	16 873	9 391	26 264
	Фонд по обеспечению гос. гарантий по расчетам с гражданами, имеющими подтвержденное документально право на земельную долю (пай)	14 112	32	14 144	-	-	-	-	-	-	14 112	32	14 144
	Единый соц. налог, отчисления обязательных страховых взносов, отчисления средств от фиксированного с/х налога, отчисления средств от налога на доходы, прочие налоговые поступления	-	-	-	-	-	-	607 138	428 510	1 035 648	607 138	428 510	1 035 648
	Штрафы по взносам в фонд	127 534	38 246	165 781	1 037 245	317 926	1 355 171	607 429	428 510	1 035 939	1 772 208	784 682	2 556 890
33	ЗАО "Днестр-Авто" (г. Бендеры)												
	Налоговые доходы	263 516	41 503	305 019	907 172	180 929	1 088 101	-	-	-	1 770 888	222 432	1 993 321
	Подходные налоги	203 615	40 937	244 552	748 528	153 301	901 829	-	-	-	951 143	194 238	1 145 380
	Налог на доходы организаций	202 615	40 937	243 552	655 183	130 502	785 685	-	-	-	857 798	171 439	1 029 237
	Подходный налог, удерживаемый предпр., учреждениями и организациями	-	-	-	93 345	22 799	116 143	-	-	-	93 345	22 799	116 143
	Платежи за пользование природными ресурсами, в т.ч.	2 802	566	3 369	124 439	20 273	144 712	-	-	-	127 241	20 839	148 081

№ п/п	Наименование предприятий и видов платежей	Республиканский бюджет			Местный бюджет			Единый государственный фонд социального страхования			Всего в бюджеты и внебюджетный фонд		
		основной платеж	пени	Всего	основной платеж	пени	Всего	основной платеж	пени	Всего	основной платеж	пени	Всего
	Прочие налоги, пошлины и сборы, в т.ч.	37 333	-	37 333	697	1 954	2 651	-	-	38 031	1 954	39 984	
	Государственная пошлина по делам, рассматриваемым в Арбитражном суде ПМР	37 333	-	37 333	-	-	-	-	-	37 333	-	37 333	
	Налог на содержание жилищного фонда, объектов соц.-культ. сферы и иные цели	-	-	-	697	1 954	2 651	-	-	697	1 954	2 651	
	Доходы целевых бюджетных фондов	50 444	7 193	57 637	0	555	555	-	-	50 444	7 748	58 193	
	Дорожные фонды	50 430	7 189	57 619	-	-	-	-	-	50 430	7 189	57 619	
	Налог с владельцев транспортных средств, уплачиваемый юрид. лицами	720	4 494	5 215	-	-	-	-	-	720	4 494	5 215	
	Отчисления от налога на доходы организаций	49 710	2 670	52 380	-	-	-	-	-	49 710	2 670	52 380	
	Прочие поступления	-	25	25	-	-	-	-	-	-	25	25	
	Экологический фонд	14	4	18	0	555	555	-	-	14	559	573	
	Единый соц. налог, отчисления обязательных страховых взносов, отчисления средств от фиксированного стх налога, отчисления средств от налога на доходы, прочие налоговые поступления	211 882	14 046	225 929	458 723	172 555	631 279	-	-	216 709	1 176 632	1 393 341	
	ИТОГО:	211 882	14 046	225 929	458 723	172 555	631 279	216 709	1 176 632	1 393 341	1 393 341	2 250 549	
36	МУП "АГРОКАМ" (г. Каменка и Каменский район)												
	Налоговые доходы	28	56 723	56 751	817 843	418 023	1 233 865	-	-	817 871	472 746	1 290 617	
	Подходные налоги	1 865	1 001	2 866	107 866	43 846	151 501	-	-	109 721	44 646	154 367	
	Налог на доходы организаций	1 865	567	2 431	106 991	28 105	135 096	-	-	108 856	28 672	137 528	
	Отчисления от налога на доходы	-	405	405	-	-	-	-	-	-	405	405	
	Подходный налог, удерживаемый предпр. учреждениями и организациями	-	-	-	865	15 540	16 405	-	-	865	15 540	16 405	
	Прочие подходные налоги	-	30	30	-	-	-	-	-	-	30	30	
	Налоги на товары и услуги, лицензионные и регистрац. сборы	-	11 462	11 462	-	-	-	-	-	-	11 462	11 462	
	Акцизы на продукцию, производимую на территории ПМР	-	11 462	11 462	-	-	-	-	-	-	11 462	11 462	
	Платежи за пользование природными ресурсами, в т.ч.	1 837	35 061	36 898	707 966	371 878	1 079 843	-	-	706 129	408 938	1 113 067	
	Земельный налог на земли сельскохозяйственного назначения	-	23 291	23 291	392 046	321 491	713 537	-	-	392 046	344 782	736 827	
	Земельный налог на земли несельскохозяйственного назначения	-	-	-	315 920	39 869	355 789	-	-	315 920	39 869	355 789	
	Платежи за пользование водн. ресурсами в пределах установленных нормативов и лимитов	1 546	6 962	8 508	-	-	-	-	-	1 546	6 962	8 508	
	Отчисления от фиксированного сельскохозяйственного налога	291	4 808	5 099	-	-	-	-	-	291	4 808	5 099	
	Прочие налоги, пошлины и сборы, в т.ч.	-	9 200	9 200	2 022	500	2 522	-	-	2 022	9 700	11 721	
	Прочие республиканские (общегосударственные) налоги	-	9 200	9 200	2 022	500	2 522	-	-	2 022	9 200	11 721	
	Налог на содержание жилищного фонда, объектов соц.-культ. сферы и иные цели	-	234	234	35 915	233	36 148	-	-	35 915	467	36 382	
	Неналоговые доходы	23 048	234	23 282	35 915	233	36 148	23 116	23 048	35 915	467	36 382	
	Доходы от имущ., находящаяся в гос. и муницип. собств., или от деят-ти	-	-	-	35 915	233	36 148	-	-	35 915	467	36 382	
	Арендная плата за государственное имущество	-	234	234	-	-	-	-	-	-	-	-	
	Платежи от государственных и муниципальных организаций	23 048	12 596	35 644	69	1 154	1 222	-	-	23 116	13 760	36 876	
	Дорожные фонды	23 048	9 778	32 826	-	-	-	-	-	23 048	9 778	32 826	
	Налог с владельцев транспортных средств, уплачиваемый юрид. лицами	12 886	6 879	19 764	-	-	-	-	-	12 886	6 879	19 764	
	Отчисления от налога на доходы организаций	10 162	2 858	13 020	-	-	-	-	-	10 162	2 858	13 020	
	Прочие поступления	-	41	41	-	-	-	-	-	-	41	41	
	Экологический фонд	-	2 819	2 819	69	1 164	1 222	-	-	69	3 972	4 041	
	Единый соц. налог, отчисления обязательных страховых взносов, отчисления средств от фиксированного стх налога, отчисления средств от налога на доходы, прочие налоговые поступления	23 076	69 553	92 629	853 827	417 410	1 271 236	359 060	426 987	1 235 952	913 950	2 148 902	
	ИТОГО:	23 076	69 553	92 629	853 827	417 410	1 271 236	359 060	426 987	1 235 952	913 950	2 148 902	
37	ПК "Камерево" (г. Дубоссары и Дубоссарский район)												
	Налоговые доходы	91 103	27 811	118 913	365 523	421 583	987 106	-	-	656 626	449 393	1 106 019	
	Подходные налоги	-	-	-	77 853	38 046	115 900	-	-	77 853	38 046	115 900	
	Налог на доходы организаций	-	-	-	801	153	955	-	-	801	153	955	
	Подходный налог, удерживаемый предпр. учреждениями и организациями	-	-	-	51 789	21 824	73 613	-	-	51 789	21 824	73 613	
	Прочие подходные налоги	-	-	-	25 263	16 069	41 332	-	-	25 263	16 069	41 332	
	Налоги на товары и услуги, лицензионные и регистрац. сборы	-	-	-	23 102	22 871	45 973	-	-	23 102	22 871	45 973	
	Налог на добавленную стоимость	-	-	-	23 102	22 871	45 973	-	-	23 102	22 871	45 973	

№ п/п	Наименование предприятий и видов платежей	Республиканский бюджет			Местный бюджет			Единый государственный фонд социального страхования			Всего в бюджеты и внебюджетный фонд		
		основной платеж	пени	Всего	основной платеж	пени	Всего	основной платеж	пени	Всего	основной платеж	пени	Всего
	Налоги на товары и услуги, лицензионные и регистрац. сборы	10 444	10 035	20 479	-	14 777	14 777	-	10 444	24 812	35 256		
	Налог на добавленную стоимость	9 490	9 150	18 640	-	14 777	14 777	-	9 490	23 927	33 417		
	Акция на производство, производимую на территории ПМР	954	885	1 839	-	-	-	-	954	885	1 839		
	Платежи за пользование природными ресурсами, в т.ч.	14 273	47 011	61 284	373 925	483 134	857 060	-	388 198	530 145	918 343		
	Земельный налог на земли сельскохозяйственного назначения	453	33 056	33 509	344 487	462 584	807 081	-	344 939	495 650	840 589		
	Земельный налог на земли несельскохозяйственного назначения	3 840	3 724	7 564	26 759	17 472	44 231	-	30 599	21 186	51 785		
	Платежи за пользование водн.ресурс в предел.устан.норматив и лимит	9 980	20 211	30 191	2 680	3 068	5 748	-	12 660	13 300	25 959		
	Прочие налоги, пошлины и сборы, в т.ч.	39 601	-	39 601	2 687	1 721	4 408	-	42 288	1 721	44 009		
	Государственная пошлина по делам, рассматриваемым в Арбитражном суде ПМР	39 601	-	39 601	-	-	-	-	39 601	-	39 601		
	Налог на содержание жилищн.фонда, объектов соц.-культ.сферы и иные цели	12 455	-	12 455	2 620	1 716	4 336	-	2 620	1 716	4 336		
	Неналоговые доходы	12 455	-	12 455	21 065	-	21 065	-	33 520	-	33 520		
	Доходы от имущ., находящ.в гос.и муницип. собств., или от деяти	-	-	-	8 611	-	8 611	-	8 611	-	8 611		
	Платежи от государственных и муниципальных организаций	-	-	-	8 611	-	8 611	-	8 611	-	8 611		
	Штрафные санкции, возмещение ущерба, в т.ч.	12 455	-	12 455	12 455	-	12 455	-	24 909	-	24 909		
	Штрафы за нарушения, выявленные территори.налоговыми инспекциями	12 455	-	12 455	12 455	-	12 455	-	24 909	-	24 909		
	Доходы целевых бюджетных фондов	61 440	31 071	92 512	4 272	3 351	7 623	-	65 713	34 423	100 135		
	Дорожные фонды	56 901	28 089	85 000	-	-	-	-	56 901	28 089	85 000		
	Налог с владельцев транспортных средств, уплачиваемый юрид.лицами	45 769	17 539	63 329	-	-	-	-	45 769	17 539	63 329		
	Отчисления от налога на доходы организаций	2 832	1 170	4 002	-	-	-	-	2 832	1 170	4 002		
	Прочие поступления	8 280	9 390	17 670	-	-	-	-	8 280	9 390	17 670		
	Экологический фонд	3 130	2 864	5 995	4 272	3 351	7 623	-	7 403	6 215	13 618		
	Фонд по восстановлению лес.террит.по раскладам, имеющим подтвержденное документально право на земельную долю (пай)	1 409	108	1 517	-	-	-	-	1 409	108	1 517		
	Единый соц.налог: отчисления обязательных страховых взносов, отчисления средств от фиксированного стх.налога, отчисления средств от налога на доходы, прочие налоговые поступления	145 744	91 797	236 541	482 448	550 705	1 032 553	-	304 287	283 489	587 776		
	Итого:	145 744	91 797	236 541	482 448	550 705	1 032 553	-	304 287	283 489	587 776		
40	ГУП "Дубоссарский табачно-ферментационный завод"	93 963	103 654	196 616	350 759	213 617	563 876	-	443 221	377 271	820 492		
	Налоговые доходы	27 127	46 009	73 135	127 844	116 282	244 126	-	154 970	162 291	317 261		
	Подходные налоги	25 580	44 482	70 063	44 374	61 848	106 222	-	69 954	106 330	176 284		
	Налог на доходы организаций	926	699	1 624	-	-	-	-	926	699	1 624		
	Отчисления от налога на доходы организаций	621	827	1 448	83 469	54 434	137 904	-	84 050	55 262	139 352		
	Подходный налог, ддерживаемый предпр.учрежд.и организациями	14 442	23 831	38 273	-	-	-	-	14 442	23 831	38 273		
	Налог на товары и услуги, лицензионные и регистрац. сборы	-	739	739	-	-	-	-	-	739	739		
	Налог на добавленную стоимость	14 442	23 091	37 534	-	-	-	-	14 442	23 091	37 534		
	Акция на производство, производимую на территории ПМР	-	-	-	-	-	-	-	-	-	-		
	Налог на имущество	-	27	27	-	-	-	-	-	27	27		
	Налог на имущество юридических лиц	-	27	27	-	-	-	-	-	27	27		
	Платежи за пользование природными ресурсами, в т.ч.	11 759	33 788	45 546	222 413	96 722	319 136	-	234 172	130 510	364 682		
	Земельный налог на земли несельскохозяйственного назначения	5 680	7 860	13 540	222 413	96 722	319 136	-	228 093	104 583	332 676		
	Платежи за пользование водными ресурс в пределах устан.нормат и лимитов	6 079	25 928	32 006	-	-	-	-	6 079	25 928	32 006		
	Прочие налоги, пошлины и сборы, в т.ч.	39 635	-	39 635	2	613	615	-	39 637	613	40 250		
	Государственная пошлина по делам, рассматриваемым в Арбитражном суде ПМР	39 635	-	39 635	-	-	-	-	39 635	-	39 635		
	Налог на содержание жилищн.фонда, объектов соц.-культ.сферы и иные цели	-	-	-	2	613	615	-	2	613	615		
	Неналоговые доходы	36 839	-	36 839	6	-	6	-	36 845	-	36 845		
	Доходы от имущества, находящегося в гос.и муницип.собств-ти	-	-	-	-	-	-	-	-	-	-		
	Арендная плата за государственное имущество	-	-	-	-	-	-	-	-	-	-		
	Платежи от государственных и муниципальных предприятий	35 788	-	35 788	-	-	-	-	35 788	-	35 788		
	Штрафные санкции, возмещение ущерба, в т.ч.	3 045	-	3 045	6	-	6	-	3 051	-	3 051		
	Штрафы за нарушения, выявленные территори.налоговыми инспекциями	3 045	-	3 045	6	-	6	-	3 051	-	3 051		
	Доходы целевых бюджетных фондов	35 612	29 559	65 171	3 399	2 545	6 145	-	39 211	32 104	71 316		

№ п/п	Наименование предприятий и видов платежей	Республиканский бюджет			Местный бюджет			Единый государственный фонд социального страхования			Всего в бюджеты и внебюджетный фонд		
		основной платеж	пени	Всего	основной платеж	пени	Всего	основной платеж	пени	Всего	основной платеж	пени	Всего
	Дорожные фонды	31 744	25 577	57 320	-	-	-	-	-	31 744	25 577	57 320	
	Налог с владельцев транспортных средств, уплачиваемый юрид. лицами	8 226	4 424	12 650	-	-	-	-	-	8 226	4 424	12 650	
	Отчисления от налога на доходы организаций	23 518	21 118	44 636	-	-	-	-	-	23 518	21 118	44 636	
	Прочие поступления	-	35	35	-	-	-	-	-	-	35	35	
	Экологический фонд	3 868	3 983	7 851	3 599	2 545	6 145	-	-	7 468	6 528	13 995	
	Единый соц. налог, отчисления обязательных страховых взносов, отчисления средств от фиксированного соц. налога, отчисления средств от налога на доходы, прочие налоговые поступления	-	-	-	-	-	-	-	-	538 716	421 982	960 698	
	Штрафы по взыскан. в фонд	165 413	133 213	298 626	343 864	216 162	610 027	53	53	1 058 046	771 367	1 829 403	
	Итого:	46 657	1 054	47 711	795 307	132 850	928 156	-	-	841 964	133 904	975 868	
41	МУП "ЛУЖХ с. Слободзея"	9 871	1 045	10 916	63 175	17 698	80 873	-	-	73 046	18 743	91 790	
	Налоговые обходы	9 871	1 045	10 916	36 179	14 798	50 977	-	-	15 843	61 893	81 893	
	Налог на доходы организаций	9 871	1 045	10 916	26 996	2 900	29 896	-	-	26 996	2 900	29 896	
	Налог на земельный налог, удерживаемый предпр., учреждениями и организациями	-	9	9	728 805	114 775	843 580	-	-	728 805	114 784	843 589	
	Платежи за пользование природными ресурсами, в т.ч.	-	9	9	39 071	42 137	81 208	-	-	42 137	39 080	81 217	
	Земельный налог на земли сельскохозяйственного назначения	-	-	-	686 668	75 704	762 372	-	-	686 668	75 704	762 372	
	Земельный налог на земли не сельскохозяйственного назначения	-	-	-	-	-	-	-	-	-	-	-	
	Прочие налоги, пошлины и сборы, в т.ч.	36 786	-	36 786	3 327	376	3 703	-	-	40 113	376	40 489	
	Государственная пошлина по делам, рассматриваемым в Арбитражном суде ПМР	36 786	-	36 786	-	-	-	-	-	36 786	-	36 786	
	Налог на содержание жилищного фонда, объектов соц.-культ сферы и иные цели	1 382	-	1 382	8 267	3 196	11 463	-	-	9 650	3 196	12 846	
	Неналоговые обходы	185	-	185	3 018	3 196	6 213	-	-	2 833	3 196	6 028	
	Арендная плата за земли сельскохозяйственного назначения	-	-	-	-	-	-	-	-	4 731	-	4 731	
	Арендная плата за государственное имущество	-	-	-	-	-	-	-	-	-	-	-	
	Платежи от государственных и муниципальных организаций	1 567	-	1 567	522	-	522	-	-	2 090	-	2 090	
	Штрафные санкции, возмещение ущерба, в т.ч.	1 567	-	1 567	522	-	522	-	-	2 090	-	2 090	
	Штрафы за нарушения, вылаженные творч. налоговыми инспекциями	53 349	42 438	95 786	150 947	81 842	232 788	-	-	204 285	124 279	328 575	
	Дорожные фонды	3 039	4 406	7 445	-	-	-	-	-	3 039	4 406	7 445	
	Налог с владельцев транспортных средств, уплачиваемый юрид. лицами	3 039	2 685	5 725	-	-	-	-	-	3 039	2 685	5 725	
	Прочие поступления	-	1 720	1 720	-	-	-	-	-	-	1 720	1 720	
	Экологический фонд	50 309	37 982	88 291	150 947	81 842	232 788	-	-	201 256	119 823	321 079	
	Фонд по обеспечению гос. гарантии по расчетам с гражданами, имеющими подтвержденное документально право на земельную долю (пай)	-	50	50	-	-	-	-	-	-	50	50	
	Единый соц. налог, отчисления обязательных страховых взносов, отчисления средств от фиксированного соц. налога, отчисления средств от налога на доходы, прочие налоговые поступления	107 388	43 452	144 880	954 521	217 887	1 172 408	361 463	361 463	1 417 372	88 938	1 506 310	
	Итого:	24 366	15 749	40 115	577 955	290 658	868 613	-	-	602 321	306 437	908 758	
42	ПСК "Рассвет" (с. Каменка и Каменский район)	3 116	706	3 820	106 814	41 431	148 245	-	-	109 928	42 137	152 065	
	Налоговые обходы	2 581	289	2 870	27 123	6 059	33 182	-	-	29 703	6 348	36 051	
	Налог на доходы организаций	2 581	289	2 870	66 124	26 117	92 241	-	-	66 124	26 117	92 241	
	Подходный налог, удерживаемый предпр., учреждениями и организациями	-	417	417	13 567	9 255	22 822	-	-	14 101	9 672	23 773	
	Прочие подоходные налоги	534	-	534	-	-	-	-	-	-	-	-	
	Налоги на товары и услуги, лицензионные и ретистрац. сборы	0,36	148	148	-	-	-	-	-	0	148	148	
	Налог на добавленную стоимость	-	42	42	-	-	-	-	-	-	42	42	
	Акция на продукцию, производимую на территории ПМР	0,36	106	106	-	-	-	-	-	0	106	106	
	Платежи за пользование природными ресурсами, в т.ч.	21 251	12 280	33 531	471 142	249 267	720 398	-	-	492 392	261 537	753 929	
	Земельный налог на земли сельскохозяйственного назначения	-	270	270	379 969	211 359	591 368	-	-	379 969	211 629	591 628	
	Земельный налог на земли не сельскохозяйственного назначения	-	-	-	26 367	1 836	28 202	-	-	26 367	1 836	28 202	
	Платежи за пользование водн ресурс в предел. устан. норматива и лимит.	111	98	209	-	-	-	-	-	111	98	209	
	Отчисления от фиксированного сельскохозяйственного налога	21 140	11 912	33 052	64 776	36 062	100 838	-	-	85 916	47 974	133 890	

№ п/п	Наименование предприятий и видов платежей	Республиканский бюджет			Местный бюджет			Единый государственный фонд социального страхования			Всего в бюджеты и внебюджетный фонд			
		основной платеж	пени	Всего	основной платеж	пени	Всего	основной платеж	пени	Всего	основной платеж	пени	Всего	
	Прочие налоги, пошлины и сборы, в т.ч.	-	2 616	2 616	-	-	-	-	-	-	-	2 616	2 616	2 616
	Прочие республиканские (субсубсидарственные) налоги	-	2 616	2 616	-	-	-	-	-	-	-	2 616	2 616	2 616
	Неналоговые доходы	28 926	-	28 926	25 807	-	25 807	-	-	-	54 733	-	54 733	54 733
	Штрафные санкции, возмещение ущерба, в т.ч.	28 926	-	28 926	25 807	-	25 807	-	-	-	54 733	-	54 733	54 733
	Штрафы за нарушения, выявленные территориальными инспекциями	18 897	-	18 897	15 772	-	15 772	-	-	-	34 669	-	34 669	34 669
	Штрафы за превышение установленного лимита бартерных сделок	10 029	-	10 029	10 036	-	10 036	-	-	-	20 064	-	20 064	20 064
	Доходы целевых бюджетных фондов	14 819	5 973	20 792	5 351	3 240	8 591	-	-	-	20 170	9 213	29 383	29 383
	Дорожные фонды	11 420	3 849	15 269	-	-	-	-	-	-	11 420	3 849	15 269	15 269
	Налог с владельцев транспортных средств, уплачиваемый юрлицами	7 806	2 720	10 526	-	-	-	-	-	-	7 806	2 720	10 526	10 526
	Отчисления от налога на доходы организаций	3 014	673	3 687	-	-	-	-	-	-	3 014	673	3 687	3 687
	Прочие поступления	601	456	1 057	-	-	-	-	-	-	601	456	1 057	1 057
	Экологический фонд	3 399	2 124	5 523	5 351	3 240	8 591	-	-	-	8 750	5 364	14 114	14 114
	Единый соц. налог, отчисления обязательных страховых взносов, отчисления средств от фиксированного с/х налога, отчисления средств от налога на доходы, прочие налоговые поступления	-	-	-	-	-	-	373 633	367 764	741 397	373 633	367 764	741 397	741 397
	Итого:	68 111	21 722	89 833	609 114	293 928	903 041	382 637	367 764	750 401	1 059 861	683 414	1 743 275	1 743 275
43	ДОО "Ваннер" (г. Григориополь и Григориопольский район)													
	Налоговые доходы	68 844	35 037	103 880	440 915	290 182	731 097	-	-	-	509 759	325 219	834 978	834 978
	Подходные налоги	66 168	34 911	101 069	329 229	197 261	526 491	-	-	-	395 387	232 172	627 560	627 560
	Налог на доходы организаций	54 132	25 352	79 485	242 852	129 236	372 087	-	-	-	296 984	154 588	451 572	451 572
	Отчисления от налога на доходы организаций	12 025	9 559	21 584	-	-	-	-	-	-	12 025	9 559	21 584	21 584
	Порочный налог, удерживаемый предпр., учреждениями и организациями	-	-	-	86 376	68 026	154 403	-	-	-	86 376	68 026	154 403	154 403
	Платежи за пользование природными ресурсами, в т.ч.	144	126	269	106 538	88 748	195 286	-	-	-	106 538	88 874	195 412	195 412
	Земельный налог на земли сельскохозяйственного назначения	-	-	-	106 538	88 748	195 286	-	-	-	106 538	88 748	195 286	195 286
	Платежи за пользование водн.ресурс в предел.устан.норматива и лимит.	144	126	269	-	-	-	-	-	-	144	126	269	269
	Прочие налоги, пошлины и сборы, в т.ч.	2 642	-	2 642	5 148	4 173	9 321	-	-	-	7 690	4 173	11 863	11 863
	Государственная пошлина по делам, рассматр. в Арбитражном суде ПНР	2 265	-	2 265	-	-	-	-	-	-	2 265	-	2 265	2 265
	Налог на содержание жилищн.фонда, объектов соц.-культ.сферы и иные цели	-	-	-	5 148	4 173	9 321	-	-	-	5 148	4 173	9 321	9 321
	Неналоговые доходы	90 930	-	90 930	78 078	-	78 078	-	-	-	169 008	-	169 008	169 008
	Штрафные санкции, возмещение ущерба, в т.ч.	90 930	-	90 930	78 078	-	78 078	-	-	-	169 008	-	169 008	169 008
	Штрафы за нарушения, выявленные территориальными инспекциями	17 970	-	17 970	73 287	-	73 287	-	-	-	146 246	-	146 246	146 246
	Штрафы за превышение установленного лимита бартерных сделок	72 911	44 418	117 328	4 792	1 018	5 810	-	-	-	22 762	45 436	68 198	68 198
	Доходы целевых бюджетных фондов	72 350	43 932	116 282	-	-	-	-	-	-	72 350	43 932	116 282	116 282
	Дорожные фонды	45 259	29 534	74 794	-	-	-	-	-	-	45 259	29 534	74 794	74 794
	Налог с владельцев транспортных средств, уплачиваемый юрлицами	27 091	14 397	41 488	-	-	-	-	-	-	27 091	14 397	41 488	41 488
	Отчисления от налога на доходы организаций	560	486	1 046	1 175	1 018	2 194	-	-	-	1 175	1 018	2 194	2 194
	Экологический фонд	-	-	-	-	-	-	-	-	-	-	-	-	-
	Единый соц. налог, отчисления обязательных страховых взносов, отчисления средств от фиксированного с/х налога, отчисления средств от налога на доходы, прочие налоговые поступления	-	-	-	-	-	-	320 638	268 058	578 696	320 638	268 058	578 696	578 696
	Итого:	237 684	79 464	317 138	320 769	291 201	611 970	343 132	268 058	603 190	1 097 985	628 713	1 726 698	1 726 698
44	ОАО "Энергоресурс" (г.Тураполь)													
	Налоговые доходы	366 986	81 866	448 852	395 924	100 452	496 376	-	-	-	762 910	182 317	945 227	945 227
	Подходные налоги	236 327	54 643	290 969	167 559	30 437	197 996	-	-	-	403 866	84 980	488 846	488 846
	Налог на доходы организаций	228 218	48 178	276 396	50 084	7 930	58 014	-	-	-	278 302	50 108	328 410	328 410
	Подходный налог, удерживаемый предпр., учреждениями и организациями	8 109	6 364	14 473	117 475	22 507	139 982	-	-	-	125 584	28 872	154 456	154 456
	Платежи за пользование природными ресурсами, в т.ч.	111 680	27 323	139 003	227 598	69 800	297 398	-	-	-	339 279	97 123	436 402	436 402
	Земельный налог на земли сельскохозяйственного назначения	107 913	26 865	134 778	227 598	69 800	297 398	-	-	-	335 511	96 585	432 096	432 096
	Платежи за пользование водными ресурсами в пределах устан.норматива и лимитов	3 768	438	4 206	-	-	-	-	-	-	3 768	438	4 206	4 206
	Прочие налоги, пошлины и сборы, в т.ч.	18 979	-	18 979	766	215	981	-	-	-	19 745	215	19 960	19 960

№ п/п	Наименование предприятий и видов платежей	Республиканский бюджет			Местный бюджет			Единый государственный фонд			Всего в бюджеты и внебюджетный фонд				
		основной платеж	пени	Всего	основной платеж	пени	Всего	основной платеж	пени	Всего	основной платеж	пени	Всего		
	Государственная пошлина по делам, рассматриваемым в Арбитражном суде ПМР	18 979	-	18 979	-	-	18 979	-	-	-	-	18 979	-	-	18 979
	Налог на содержание жилищного фонда, объектов соц. культ. сферы и иные цели	-	-	-	766	215	981	-	-	-	-	766	215	-	981
	Доходы целевых бюджетных фондов	85 872	30 384	115 886	7 087	1 615	8 702	-	-	-	-	92 668	31 999	-	124 667
	Дорожные фонды	82 679	29 693	112 272	-	-	-	-	-	-	-	82 679	29 693	-	112 272
	Налог с владельца транспортных средств, уплачиваемый юрид. лицами	58 357	24 561	82 918	-	-	-	-	-	-	-	58 357	24 561	-	82 918
	Отчисления от налога на доходы организаций	24 222	5 131	29 354	-	-	-	-	-	-	-	24 222	5 131	-	29 354
	Экологический фонд	2 892	691	3 683	7 087	1 615	8 702	-	-	-	-	10 079	2 306	-	12 385
	Единый соц. налог, отчисления обязательных страховых взносов, отчисления средств от фиксированного с/х налога, отчисления средств от налога на доходы, прочие налоговые поступления	482 557	112 250	564 807	403 011	102 067	505 077	490 178	147 224	637 402	490 178	147 224	637 402	147 224	637 402
	ИТОГО:	67 686	55 611	123 296	501 193	482 668	983 861	490 178	147 224	637 402	490 178	147 224	637 402	147 224	637 402
45	ООО "Скимен" (г. Григориополь и Григориопольский район)														
	Налоговые доходы														
	Подходные калоты	-	-	-	58 242	70 119	128 361	-	-	-	-	58 242	70 119	-	128 361
	Налог на доходы организаций	-	-	-	19 310	22 627	41 937	-	-	-	-	19 310	22 627	-	41 937
	Подходный налог, уплачиваемый предпр., учреждениями и организациями	-	-	-	38 932	47 492	86 424	-	-	-	-	38 932	47 492	-	86 424
	Налог на товары и услуги, лицензионные и регистрац. сборы	-	-	-	-	90	90	-	-	-	-	-	90	-	90
	Налог на добавленную стоимость	-	-	-	-	90	90	-	-	-	-	-	90	-	90
	Платежи за пользование природными ресурсами, в т.ч.	49 433	55 611	105 044	442 543	411 980	854 523	-	-	-	-	491 976	467 590	-	959 566
	Земельный налог на земли сельскохозяйственного назначения	49 175	54 488	103 662	442 543	402 097	844 641	-	-	-	-	491 718	456 585	-	948 303
	Земельный налог на земли несельскохозяйственного назначения	258	1 123	1 381	-	9 882	9 882	-	-	-	-	258	11 005	-	11 264
	Прочие налоги, пошлины и сборы, в т.ч.	18 263	-	18 263	407	479	887	-	-	-	-	18 660	479	-	19 139
	Налог на содержание жилищного фонда, объектов соц. культ. сферы и иные цели	-	-	-	407	479	887	-	-	-	-	407	479	-	887
	Доходы целевых бюджетных фондов	17 641	12 982	24 622	-	461	461	11 641	13 443	25 083	11 641	13 443	25 083	11 641	24 622
	Дорожные фонды	11 641	12 981	24 622	-	-	-	-	-	-	-	11 641	12 981	-	24 622
	Налог с владельцев транспортных средств, уплачиваемый юрид. лицами	9 495	10 438	19 933	-	-	-	-	-	-	-	9 495	10 438	-	19 933
	Отчисления от налога на доходы организаций	2 146	2 540	4 686	-	-	-	-	-	-	-	2 146	2 540	-	4 686
	Прочие поступления	-	3	3	-	-	-	-	-	-	-	-	3	-	3
	Экологический фонд	-	1	1	-	461	461	-	-	-	-	-	462	-	462
	Единый соц. налог, отчисления обязательных страховых взносов, отчисления средств от фиксированного с/х налога, отчисления средств от налога на доходы, прочие налоговые поступления	79 326	68 592	147 919	501 193	483 129	984 322	251 362	317 563	568 925	251 362	317 563	568 925	317 563	568 925
	ИТОГО:	79 326	68 592	147 919	501 193	483 129	984 322	251 362	317 563	568 925	251 362	317 563	568 925	317 563	568 925
46	МУП "Ульма" (г. Рыбница и Рыбницкий район)														
	Налоговые доходы														
	Подходные калоты	141 172	82 389	223 561	288 584	155 023	443 607	-	-	-	-	429 756	237 472	-	667 168
	Налог на доходы организаций	88 474	44 257	130 730	141 786	55 953	197 739	-	-	-	-	228 760	100 210	-	328 470
	Отчисления от налога на доходы организаций	66 474	44 068	130 541	76 480	25 130	101 610	-	-	-	-	162 954	68 197	-	232 151
	Налог на доходы организаций	-	189	189	-	-	-	-	-	-	-	-	189	-	189
	Отчисления от налога на доходы организаций, учреждений и организациями	-	-	-	65 306	30 823	96 129	-	-	-	-	65 306	30 823	-	96 129
	Платежи за пользование природными ресурсами, в т.ч.	49 900	38 132	88 032	140 871	95 063	235 934	-	-	-	-	190 771	133 195	-	323 966
	Земельный налог на земли сельскохозяйственного назначения	11 773	7 228	19 001	30 150	18 756	48 906	-	-	-	-	25 985	41 923	-	67 908
	Земельный налог на земли несельскохозяйственного назначения	38 127	26 639	64 767	110 721	75 722	186 443	-	-	-	-	148 848	102 381	-	251 209
	Платежи за пользование водными ресурсами в пределах установленных нормативов и лимитов	0	533	533	-	-	-	-	-	-	-	0	533	-	533
	Отчисления от фиксированного сельскохозяйственного налога	0	3 732	3 731	-	585	585	-	-	-	-	0	4 316	-	4 316
	Прочие налоги, пошлины и сборы, в т.ч.	4 798	-	4 798	5 927	4 007	9 934	-	-	-	-	10 724	4 007	-	14 732
	Государственная пошлина по делам, рассматриваемым в Арбитражном суде ПМР	4 798	-	4 798	5 927	4 007	9 934	-	-	-	-	5 927	4 007	-	9 934
	Налог на содержание жилищного фонда, объектов соц. культ. сферы и иные цели	77 390	28 375	105 765	13 578	9 936	23 515	-	-	-	-	90 868	38 251	-	129 219
	Доходы целевых бюджетных фондов	71 651	23 870	95 421	-	-	-	-	-	-	-	71 651	23 870	-	95 421
	Дорожные фонды	55 851	16 855	72 706	-	-	-	-	-	-	-	55 851	16 855	-	72 706
	Налог с владельцев транспортных средств, уплачиваемый юрид. лицами	15 700	7 015	22 716	-	-	-	-	-	-	-	15 700	7 015	-	22 716
	Отчисления от налога на доходы организаций	-	-	-	-	-	-	-	-	-	-	-	-	-	-

№ п/п	Наименование предприятий и видов платежей	Республиканский бюджет			Местный бюджет			Единый государственный фонд социального страхования			Всего в бюджеты и внебюджетный фонд		
		основной платеж	пени	Всего	основной платеж	пени	Всего	основной платеж	пени	Всего	основной платеж	пени	Всего
	Экологический фонд	5 841	4 445	10 286	13 578	8 936	23 515	-	-	19 420	14 361	33 801	
	Фонд по обеспечению гос. гарантий по расчетам с гражданами, имеющими подтвержденное документально право на земельную долю (пай)	3	-	3	-	-	-	-	-	3	-	3	
	Единый соц. налог, отчисления обязательных страховых взносов, отчисления средств от фиксированного с/х налога, отчисления средств от налога на доходы, прочие налоговые поступления	-	-	-	-	-	-	457 812	346 269	457 812	346 269	804 081	
	штрафы по взносам в фонд	-	-	-	-	-	-	6 332	-	6 332	-	6 332	
	Итого:	218 561	110 704	329 265	302 162	164 959	467 122	464 744	346 269	884 868	621 932	1 506 800	
47	ОАО "Строительно-ремонтное предприятие" (г.Дубоссары и Дубоссарский район)												
	Налоговые доходы	76 344	72 188	148 532	404 464	183 372	587 736	-	-	460 808	255 459	735 267	
	Подходные налоги	41 163	40 401	81 565	151 295	82 406	233 701	-	-	192 458	122 807	315 266	
	Подходный налог (налог на прибыль)	4 503	13 323	17 826	4 503	149	149	-	-	4 503	17 974	22 477	
	Налог на доходы организации	31 667	24 668	56 335	116 694	53 204	169 899	-	-	148 382	77 872	226 253	
	Отчисления от налога на доходы организаций	4 584	1 974	6 558	-	-	-	-	-	4 584	6 558	11 142	
	Подходный налог, удерживаемый предпр., учреждениями и организациями	390	437	827	34 601	29 053	63 654	-	-	34 991	29 490	64 481	
	Налоги на товары и услуги, лицензионные и регистрац. сборы	-	15 874	15 874	-	-	-	-	-	-	15 874	15 874	
	Налог на добавленную стоимость	-	15 874	15 874	-	-	-	-	-	-	15 874	15 874	
	Налоги на имущество	-	1 105	1 105	-	-	-	-	-	-	1 105	1 105	
	Налог на имущество юридических лиц	-	1 105	1 105	-	-	-	-	-	-	1 105	1 105	
	Платежи за пользование природными ресурсами, в т.ч.	8 704	14 807	23 511	252 971	98 653	352 624	-	-	261 675	114 460	376 135	
	Земельный налог на земли несельскохозяйственного назначения	8 671	14 775	23 446	252 971	98 653	352 624	-	-	261 642	114 428	376 070	
	Платежи за пользование водн. ресурс в предел.устан.норматив и лимит.	33	32	65	-	-	-	-	-	33	32	65	
	Прочие налоги, пошлины и сборы, в т.ч.	26 477	-	26 477	198	452	651	-	-	26 675	452	27 128	
	государственная пошлина по делам, рассматр. в Арбитражном суде ПНР	26 477	-	26 477	198	452	651	-	-	26 477	452	26 929	
	Налог на содержание жилищн. фонда, объектов соц. культ. сферы и иные цели	-	-	-	198	-	-	-	-	198	-	198	
	Неналоговые доходы	30 773	-	30 773	3 548	-	3 548	-	-	34 321	-	34 321	
	Доходы от имущества, находящегося в гос. и муницип. собств-ти	26 395	-	26 395	-	-	-	-	-	26 395	-	26 395	
	Архивная плата за государственное имущество	26 395	-	26 395	-	-	-	-	-	26 395	-	26 395	
	Штрафные санкции, возмещение ущерба, в т.ч.	4 378	-	4 378	3 548	-	3 548	-	-	7 926	-	7 926	
	Штрафы за нарушения, выявленные территори. налоговыми инспекциями	4 378	-	4 378	3 548	-	3 548	-	-	7 926	-	7 926	
	Доходы целевых бюджетных фондов	36 322	20 535	56 857	2 178	1 373	3 552	-	-	38 500	21 908	60 408	
	Дорожные фонды	35 070	19 675	54 745	-	-	-	-	-	35 070	19 675	54 745	
	Налог с владельцев транспортных средств, уплачиваемый юридич. лицами	18 267	3 768	22 035	-	-	-	-	-	18 267	3 768	22 035	
	Отчисления от налога на доходы организаций	16 793	9 958	26 751	-	-	-	-	-	16 793	9 958	26 751	
	Прочие поступления	9	5 949	5 958	-	-	-	-	-	9	5 949	5 958	
	Экологический фонд	1 252	859	2 111	2 178	1 373	3 552	-	-	3 431	2 233	5 663	
	Единый соц. налог, отчисления обязательных страховых взносов, отчисления средств от фиксированного с/х налога, отчисления средств от налога на доходы, прочие налоговые поступления	-	-	-	-	-	-	401 960	352 295	401 960	352 295	754 255	
	штрафы по взносам в фонд	-	-	-	-	-	-	472	-	472	-	472	
	Итого:	143 438	92 722	236 161	470 191	184 645	594 836	402 432	352 295	856 061	628 662	1 585 723	
48	ОАО "Турасполь Транс" (г.Турасполь)												
	Налоговые доходы	369 170	65 402	434 572	783 614	23 722	207 336	-	-	552 784	89 124	641 908	
	Подходные налоги	304 896	58 641	363 537	109 725	11 876	121 600	-	-	414 621	70 616	485 238	
	Налог на доходы организации	298 053	58 445	356 498	14 500	7 428	21 928	-	-	312 553	65 873	378 426	
	Подходный налог, удерживаемый предпр., учреждениями и организациями	6 843	196	7 039	95 225	4 448	99 673	-	-	102 068	4 643	106 711	
	Платежи за пользование природными ресурсами, в т.ч.	35 297	6 762	42 059	71 901	10 653	82 554	-	-	107 198	17 416	124 613	
	Земельный налог на земли несельскохозяйственного назначения	34 920	6 320	41 240	71 901	10 653	82 554	-	-	106 821	16 974	123 795	
	Платежи за пользование водн. ресурс в предел.устан.норматив и лимит.	377	441	818	-	-	-	-	-	377	441	818	
	Прочие налоги, пошлины и сборы, в т.ч.	28 976	-	28 976	1 888	1 193	3 081	-	-	30 964	1 193	32 157	

№ п/п	Наименование предприятий и видов платежей	Республиканский бюджет			Местный бюджет			Единый государственный фонд социального страхования			Всего в бюджеты и внебюджетный фонд			
		основной платеж	пени	Всего	основной платеж	пени	Всего	основной платеж	пени	Всего	основной платеж	пени	Всего	
	Государственная пошлина по делам, рассматриваемым в Арбитражном суде ПМР	28 976	-	28 976	-	-	-	-	-	-	-	28 976	-	28 976
	Налог на содержание жилищного фонда, объектов соц.-культ. сферы и иные цели	-	-	-	1 988	1 188	3 176	-	-	-	-	1 988	1 188	3 176
	Доходы целевых бюджетных фондов	66 179	17 085	83 264	15 319	3 008	18 325	-	-	-	-	81 498	20 091	101 589
	Дорожные фонды	60 820	15 980	76 800	-	-	-	-	-	-	-	60 820	15 980	76 800
	Налог с владельцев транспортных средств, уплачиваемый юридич. лицами	28 944	10 540	39 484	-	-	-	-	-	-	-	28 944	10 540	39 484
	Отчисления от налогов на доходы организаций	31 976	5 450	37 426	-	-	-	-	-	-	-	31 976	5 450	37 426
	Экологический фонд	5 259	1 085	6 364	15 319	3 008	18 325	-	-	-	-	20 678	4 101	24 679
	Единый соц. налог, отчисления обязательных страховых взносов, отчисления средств от фиксированного с/х налога, отчисления средств от налога на доходы, прочие налоговые поступления	-	-	-	-	-	-	670 415	143 986	814 401	-	670 415	143 986	814 401
	ИТОГО:	435 349	82 487	517 836	196 933	26 728	223 661	670 415	143 986	814 401	1 304 898	285 201	1 657 898	
49	ОАО "Днепрмебель" (г. Тирасполь)													
	Налоговые доходы	240 150	115 755	355 905	165 620	117 819	277 439	-	-	-	-	405 770	227 574	633 343
	Подходные налоги	147 791	101 363	249 154	166 035	73 105	229 139	-	-	-	-	303 825	174 467	478 293
	Налог на доходы организаций	54 617	79 765	134 382	7 891	8 148	16 038	-	-	-	-	62 508	67 913	150 420
	Отчисления от налога на доходы организаций	-	2 182	2 182	-	-	-	-	-	-	-	-	2 182	2 182
	Подходный налог, уплачиваемый предпр., учреждениями и организациями	93 174	19 416	112 590	148 144	64 957	213 101	-	-	-	-	241 318	84 373	325 691
	Платежи за пользование природными ресурсами, в т.ч.	6 259	14 393	20 651	6 388	33 654	40 042	-	-	-	-	12 646	48 046	60 693
	Земельный налог на земли несельскохозяйственного назначения	2 738	11 601	14 339	6 388	33 654	40 042	-	-	-	-	9 125	45 255	54 380
	Платежи за пользование водн. ресурс. в предпр., устан. норматив. и лимит.	3 521	2 791	6 312	-	-	-	-	-	-	-	3 521	2 791	6 312
	Прочие налоги, пошлины и сборы, в т.ч.	86 099	-	86 099	3 198	5 060	8 258	-	-	-	-	89 297	5 060	94 357
	Государственная пошлина по делам, рассматриваемым в Арбитражном суде ПМР	86 099	-	86 099	-	-	-	-	-	-	-	86 099	-	86 099
	Налог на содержание жилищного фонда, объектов соц.-культ. сферы и иные цели	-	-	-	3 198	5 060	8 258	-	-	-	-	3 198	5 060	8 258
	Неналоговые доходы	8 183	-	8 183	70	-	70	-	-	-	-	8 263	-	8 263
	Доходы от имущества, находящегося в гос. и муницип. собствен-ти	7 024	-	7 024	-	-	-	-	-	-	-	7 024	-	7 024
	Платежды по государству доверию участие в акционер. предприятиях	7 024	-	7 024	-	-	-	-	-	-	-	7 024	-	7 024
	Штрафные санкции, возмещение ущерба, в т.ч.	1 169	-	1 169	70	-	70	-	-	-	-	1 239	-	1 239
	Штрафы за нарушения, выявленные территори. налоговыми инспекциями	1 169	-	1 169	70	-	70	-	-	-	-	1 239	-	1 239
	Доходы целевых бюджетных фондов	10 455	23 011	33 466	27 968	9 325	37 293	-	-	-	-	38 423	32 336	70 759
	Дорожные фонды	5 772	18 021	12 249	-	-	-	-	-	-	-	5 772	18 021	12 249
	Отчисления от налога на доходы организаций	5 772	18 021	12 249	-	-	-	-	-	-	-	5 772	18 021	12 249
	Экологический фонд	16 227	4 891	21 218	27 968	9 325	37 293	-	-	-	-	44 195	14 316	58 511
	Единый соц. налог, отчисления обязательных страховых взносов, отчисления средств от фиксированного с/х налога, отчисления средств от налога на доходы, прочие налоговые поступления	-	-	-	-	-	-	454 710	358 966	811 676	-	454 710	358 966	811 676
	Штрафы по взносам в фонд	258 797	138 766	397 563	193 658	121 743	314 801	164	164	318 840	164	507 329	616 876	1 524 205
	ИТОГО:	395 769	400 484	796 253	161 259	165 285	326 545	454 710	358 966	811 676	164	557 027	565 770	1 122 798
50	ИОО "Цемент - Ема" (г. Рыбница и Рыбницкий район)													
	Налоговые доходы	395 769	400 484	796 253	128 035	131 437	259 472	-	-	-	-	523 804	531 922	1 055 725
	Подходные налоги	395 769	400 484	796 253	128 035	129 835	259 472	-	-	-	-	523 804	531 922	1 055 725
	Налог на доходы организаций	395 540	400 261	795 800	125 853	129 326	255 179	-	-	-	-	521 393	529 596	1 050 979
	Подходный налог, уплачиваемый предпр., учреждениями и организациями	229	-	229	2 182	2 112	4 294	-	-	-	-	2 411	2 335	4 746
	Прочие налоги, пошлины и сборы, в т.ч.	-	-	-	33 224	33 849	67 073	-	-	-	-	33 224	33 849	67 073
	Налог на содержание жилищного фонда, объектов соц.-культ. сферы и иные цели	-	-	-	33 224	33 849	67 073	-	-	-	-	33 224	33 849	67 073
	Доходы целевых бюджетных фондов	99 345	101 967	201 312	79	79	158	-	-	-	-	99 266	101 967	201 233
	Дорожные фонды	99 379	101 967	201 346	-	-	-	-	-	-	-	99 379	101 967	201 346
	Отчисления от налога на доходы организаций	99 379	101 967	201 346	-	-	-	-	-	-	-	99 379	101 967	201 346
	Экологический фонд	34	-	34	79	79	158	-	-	-	-	113	113	231
	Единый соц. налог, отчисления обязательных страховых взносов, отчисления средств от фиксированного с/х налога, отчисления средств от налога на доходы, прочие налоговые поступления	-	-	-	-	-	-	99 179	98 028	197 207	-	99 179	98 028	197 207
	ИТОГО:	495 114	502 451	997 565	161 180	165 286	326 466	99 179	98 028	197 207	164	765 472	765 766	1 621 238

Информация об исполнении доходной части консолидированного бюджета за I полугодие 2015 года
в разрезе основных видов налоговых, неналоговых и иных обязательных платежей

Код	Наименование групп, подгрупп, статей и подстатей доходов	Тирасполь	Днестровск	Бендеры	Рыбница	Дубоссары	Слободзея	Григориополь	Каменка	ВСЕГО
1000000	Налоговые доходы	452 226 935	54 232 752	121 397 742	96 024 915	33 705 298	41 366 139	18 231 112	12 747 258	828 932 153
1010000	Подходные налоги	296 407 091	51 327 261	75 080 276	54 372 365	21 361 103	26 811 982	12 699 613	8 083 963	546 143 654
1010100	Подходный налог (налог на прибыль)	212 877 904	38 835 060	46 174 683	27 627 765	12 948 694	17 826 305	7 643 342	4 520 381	368 454 132
1010200	Налог на доходы организаций по отрасли (подотрасли, виду деятельности)	56 235 024	8 072 322	7 756 000	3 026 248	956 665	2 433 061	733 067	314 365	79 526 752
1010290	Отчисления от налога на доходы организаций для финансирования социальных выплат	2	-	2	-	10	-	350	-	360
1010300	Отчисления от налога на доходы организаций	3 046 003	75 864	1 250 798	286 182	157 267	153 954	-	96 160	5 065 229
1010400	Налог на игорную деятельность	3 629 470	33 638	904 615	79 540	1 829	158 098	10 862	-	4 818 052
1010600	Налогообложение, бухгалтерского учета и отчетности	76 853 712	12 382 699	26 750 183	26 378 877	8 253 303	8 673 626	5 045 059	3 468 422	167 805 880
1010700	Подходный налог с физических лиц	43 848 129	152 496	4 114 417	13 595 564	1 111 466	790 547	34 304	73 416	63 720 338
1020000	Налоги на товары и услуги, лицензионные и регистрационные сборы	9 615 100	-	2 976 369	131 619	417 893	14 633	-	47 688	13 203 301
1020100	Налог на добавленную стоимость	31 645 727	-	1 008 724	13 247 690	618 982	-	-	-	46 521 123
1020200	Акция на продукцию, производимую на территории ПМР	944 304	-	-	61 272	14 721	714 731	-	-	1 735 028
1020300	Акцизные сборы на продукцию, импортируемую на территорию ПМР	1 642 997	152 496	129 324	154 983	59 744	61 184	34 304	25 728	2 260 760
1020400	Акцизные сборы на продукцию, реализуемую на территории ПМР	-	-	-	-	-	-	-	-	-
1020500	Лицензионные и регистрационные сборы	-	-	-	-	-	-	-	-	-
1020800	Поступления средств по ценным бумагам (государственным казначейским обязательствам, государственным облигациям, векселям)	-	-	-	-	-	-	-	-	-
1040000	Налоги на имущество	616 065	38 882	712 557	278 650	374 354	553 606	595 614	234 621	3 404 347
1050000	Платежи за пользование природными ресурсами	7 977 136	1 512 602	4 379 992	6 010 969	1 522 658	5 501 601	2 903 812	1 106 489	30 915 258
1050100	Земельный налог	4 467 397	41 563	3 638 053	4 290 266	1 306 432	4 774 845	1 369 541	701 451	20 589 548
1050101	Земельный налог на земли сельскохозяйственного назначения	4 715	-	7 284	134 821	131 627	480 456	360 656	69 573	1 189 112
1050102	Земельный налог на земли несельскохозяйственного назначения	4 455 249	41 396	3 633 213	4 022 875	1 102 860	4 084 567	907 368	569 139	18 816 666
1050103	Земельный налог с физических лиц	7 433	167	2 423	132 571	71 945	209 822	101 517	62 739	583 770
1050200	Платежи за пользование водными ресурсами в пределах установленных нормативов и лимитов	2 741 123	1 471 039	636 871	348 323	68 850	126 785	79 839	146 169	5 618 999
1050400	Платежи за пользование недрами, в том числе для производства столовых и минеральных вод в пределах установленных нормативов и лимитов	-	-	66 000	5 477	6 584	55 228	582 902	83 572	799 764
1051100	Отчисления от фиксированного сельскохозяйственного налога	136 296	-	13 608	254 964	76 694	327 564	508 627	128 058	1 445 831
1051200	Отчисления на воспроизводство минерально-сырьевой базы	-	-	22 115	1 082 309	3 917	193 202	357 333	19 539	1 678 415
1060000	Налоги на внешнюю торговлю и внешнеэкономические операции	82 630 984	-	28 293 241	15 066 283	5 770 019	2 938 082	-	1 881 604	136 580 213
1060100	Таможенные пошлины	82 630 984	-	28 293 241	15 030 696	5 770 019	2 938 082	-	1 881 604	136 544 626
1060101	Ввозные таможенные пошлины	82 362 432	-	28 043 819	13 828 744	5 157 501	2 921 510	-	1 878 677	134 192 784
1060102	Вывозные таможенные пошлины	268 552	-	249 422	1 201 952	612 418	16 572	-	2 926	2 351 843
1400000	Прочие налоги, пошлины и сборы	20 747 532	1 201 512	8 817 259	5 701 085	3 565 699	4 770 321	1 997 771	1 367 166	48 168 344
1400100	Государственная пошлина	6 106 440	97 643	2 655 591	2 198 210	1 580 210	1 450 780	642 819	586 419	15 318 159
1400400	Местные налоги и сборы	10 893 913	1 096 497	3 523 460	2 099 196	1 194 486	1 677 512	862 008	455 551	21 822 622
1400500	Отчисления средств от платы за патент	3 747 180	7 372	2 638 208	1 403 632	791 002	1 642 029	472 868	325 197	11 027 487

Код	Наименование групп, подгрупп, статей и подстатей доходов	Тирасполь	Днестровск	Бендеры	Рыбница	Дубоссары	Слободзея	Григориополь	Каменка	ВСЕГО
2000000	Неналоговые доходы	10 314 553	208 995	6 127 827	2 732 767	1 967 237	2 623 631	1 207 628	736 547	25 919 185
2010000	Доходы от имущества, находящегося в государственной и муниципальной собственности, или от деятельности	3 204 342	36 807	3 662 258	840 563	747 441	1 427 408	515 434	309 067	10 743 122
2010200	Доходы от сдачи в аренду имущества, находящегося в государственной собственности	1 903 251	34 792	1 699 469	507 165	330 853	749 350	131 592	41 722	5 398 194
2010300	Дивиденды по государственному долевому участию в акционерных предприятиях	25 000	-	-	-	-	-	-	-	25 000
2010400	Погашение налогового и иных видов кредитов	270 950	-	168 496	275 236	210 762	620 211	360 404	251 091	2 157 150
2010500	Перечисление процентов за пользование кредитами	11 180	-	15 712	5 435	5 126	2 004	3 754	4 483	47 693
2010900	Платежи от государственных и муниципальных организаций	791 251	1 816	1 745 082	17 612	179 260	27 702	15 665	8 674	2 787 062
2011000	Перечисление чистого дохода центрального банка	-	-	-	-	-	-	-	-	-
2020000	Доходы от продажи имущества, находящегося в государственной и муниципальной собственности	855 772	190	76 016	16 200	4 679	143 078	5 817	-	1 101 751
2020100	Поступления от приватизации объектов государственной и муниципальной собственности	601 400	4	-	-	-	-	-	-	601 404
2060000	Административные платежи и сборы	2 312 658	144 002	347 799	383 099	226 507	221 429	137 840	114 851	3 888 185
2070000	Штрафные санкции, возмещение ущерба	3 941 780	28 196	2 041 763	1 492 905	971 487	831 717	548 537	312 629	10 169 003
2080000	Доходы от внешнеэкономической деятельности	-	-	-	-	-	-	-	-	-
2090000	Прочие неналоговые доходы	-	-	-	-	17 123	-	-	-	17 123
3000000	Безвозмездные перечисления	2 010 200	-	-	-	-	-	-	-	2 010 200
3010000	От нерезидентов (Гуманитарная помощь)	2 010 200	-	-	-	-	-	-	-	2 010 200
4000000	Доходы целевых бюджетных фондов	66 199 940	4 949 819	6 902 926	14 725 692	2 432 759	3 797 619	1 755 023	668 053	101 431 831
4010000	Дорожные фонды	47 441 542	3 460 595	5 454 218	13 241 938	1 981 959	2 193 573	589 988	450 786	74 814 598
4010104	Отчисления от налога на доходы организаций	22 623 528	3 229 091	3 123 455	1 185 242	405 665	974 262	294 026	126 330	31 961 600
4020000	Экологические фонды	3 389 509	1 489 224	1 445 941	1 331 143	330 620	874 956	334 595	173 146	9 369 133
4020100	Республиканский целевой бюджетный экологический фонд	1 048 194	442 927	443 840	441 377	111 032	381 318	127 033	65 020	3 060 741
4020200	Территориальные целевые бюджетные экологические фонды	2 341 315	1 046 296	1 002 101	889 766	219 588	493 638	207 562	108 126	6 308 392
4040000	Фонд Государственного таможенного комитета	15 368 890	-	-	-	-	-	-	-	15 368 890
4080000	Фонд по обеспечению государственных гарантий по расчетам с гражданами, имеющими подтвержденное документально право на земельную долю (пай)	-	-	2 767	152 511	120 180	729 089	830 440	44 121	1 879 209
4090000	Социальный стабилизационный фонд	-	-	-	-	-	-	-	-	-
5000000	Доходы от предпринимательской и иной приносящей доход деятельности	63 237 961	1 266 371	19 264 111	11 729 351	4 636 470	4 983 532	5 678 227	1 537 433	112 333 457
	ИТОГО:	593 989 589	60 657 937	153 692 606	124 212 725	42 741 765	52 770 921	26 871 991	15 689 292	1 070 626 826

Примечание:
Кроме того, за I полугодие 2015 года были привлечены займы на общую сумму 365 000 000 руб.

Информация об исполнении доходной части бюджетов городов и районов за I полугодие 2015 года

в разрезе основных видов налоговых, неналоговых и иных обязательных платежей

(руб.)

Код	Наименование групп, подгрупп, статей и подстатей доходов	Тирасполь	Днестровский	Бендеры	Рыбница	Дубоссары	Слободзея	Григорьиполь	Каменка	ВСЕГО
1000000	Налоговые доходы	111 844 355	9 168 959	73 801 005	59 324 420	24 022 884	33 145 941	15 707 493	9 496 932	336 511 990
1010000	Подходные налоги	92 861 687	7 996 968	63 281 242	51 057 550	20 246 281	24 224 967	11 966 195	7 674 438	279 309 329
1010100	Подходный налог (налог на прибыль)	23 101 660	1 633 911	35 696 484	24 599 133	11 992 029	15 393 244	6 910 275	4 206 016	123 532 751
1010200	Налог на доходы организаций по отраслям (подотраслям, виду деятельности)	-	-	-	-	-	-	-	-	0
1010600	Налог с выручки организаций, применяющих упрощенную систему налогообложения, бухгалтерского учета и отчетности	550 827	1 216	838 609	79 540	1 829	158 098	10 862	-	1 640 981
1010700	Подходный налог с физических лиц	69 209 200	6 361 841	26 746 149	26 378 877	8 252 423	8 673 626	5 045 059	3 468 422	154 136 597
1020000	Налоги на товары и услуги, лицензионные и регистрационные сборы	-	-	0	-	-	-	-	-	0
1020100	Налог на добавленную стоимость	-	-	0	-	-	-	-	-	0
1040000	Налоги на имущество	616 065	38 882	712 557	278 650	374 354	553 606	595 614	234 621	3 404 347
1050000	Платежи за пользование природными ресурсами	3 725 511	29 241	3 645 538	4 485 392	1 416 761	5 047 827	1 790 809	807 126	20 948 206
1050100	Земельный налог	3 128 773	29 241	3 645 538	4 278 620	1 305 887	4 773 894	1 369 521	701 451	19 232 926
1050101	Земельный налог на земли сельскохозяйственного назначения	3 301	-	7 264	136 583	131 627	480 456	360 636	69 573	1 189 440
1050102	Земельный налог на земли несельскохозяйственного назначения	3 118 040	29 073	3 640 698	4 009 466	1 102 315	4 093 616	907 368	569 139	17 459 716
1050103	Земельный налог с физических лиц	7 433	167	2 423	132 571	71 945	208 822	101 517	62 739	583 770
1051100	Отчисления от фиксированного сельскохозяйственного налога	-	-	-	187 687	60 956	253 462	421 145	78 659	1 001 909
1060000	Налоги на внешнеэкономические операции	-	-	-	-	-	-	-	-	-
1400000	Прочие налоги, пошлины и сборы	14 641 092	1 103 869	6 161 668	3 502 828	1 985 489	3 319 541	1 354 875	780 747	32 850 109
1400400	Местные налоги и сборы	10 893 913	1 096 497	3 523 460	2 099 196	1 194 486	1 677 512	882 008	455 551	21 822 622
1400500	Отчисления средств от платы за патент	3 747 180	7 372	2 638 208	1 403 632	791 002	1 642 029	472 868	325 197	11 027 487
2000000	Неналоговые доходы	5 042 629	162 278	4 040 570	1 263 081	1 008 598	1 760 807	823 551	414 246	14 515 759
2010000	Доходы от имущества, находящегося в государственной и муниципальной собственности, или от деятельности собственности	1 741 251	27 595	3 178 275	698 976	597 273	1 320 437	460 391	301 689	8 325 887
2010200	Доходы от сдачи в аренду имущества, находящегося в государственной собственности	1 075 036	25 779	1 631 505	400 693	323 220	697 938	97 474	37 158	4 288 804
2010300	Дивиденды по государственному долевому участию в акционерных предприятиях	270 643	-	168 496	275 236	210 762	620 211	360 404	251 091	2 156 843
2010400	Погашение налогового и иных видов кредитов	9 071	-	4 604	5 435	5 126	2 287	2 514	4 483	33 519
2010500	Перечисление процентов за пользование кредитами	386 501	1 816	1 373 671	17 612	58 165	-	-	8 674	1 846 438
2010900	Платежи от государственных и муниципальных организаций	-	-	-	-	-	-	-	-	-
2020000	Доходы от продажи имущества, находящегося в государственной и муниципальной собственности	729 310	190	74 497	11 034	4 652	11 075	2 519	-	833 277
2020100	Поступления от приватизации объектов государственной и муниципальной собственности	601 400	4	-	-	-	-	-	-	601 404
2060000	Административные платежи и сборы	1 067 398	111 350	5 304	995	7 010	3 615	-	-	1 195 672
2070000	Штрафные санкции, возмещение ущерба	1 504 670	23 142	782 495	552 076	382 540	425 680	360 640	112 556	4 143 800
2080000	Доходы от внешнеэкономической деятельности	-	-	-	-	-	-	-	-	-
2090000	Прочие неналоговые доходы	-	-	-	-	17 123	-	-	-	17 123
4000000	Доходы целевых бюджетных фондов	2 341 315	1 046 296	1 002 101	889 766	219 588	493 638	207 562	108 126	6 308 392
4020200	Территориальные целевые бюджетные экологические фонды	2 341 315	1 046 296	1 002 101	889 766	219 588	493 638	207 562	108 126	6 308 392
5000000	Доходы от предпринимательской и иной приносящей доход деятельности	11 477 256	802 046	5 573 327	5 293 833	2 412 408	3 226 633	2 296 641	696 620	31 778 763
	ИТОГО:	130 705 555	11 179 579	84 417 004	66 771 100	27 663 477	38 627 019	19 035 247	10 715 923	389 114 905

Анализ исполнения доходной части бюджетов городов и районов
за I полугодие 2015 года
в разрезе основных видов налоговых, неналоговых и иных обязательных платежей

Код	Наименование групп, подгрупп, статей и подстатей доходов	Турасполь			Днепропетровск			Бендеры		
		план	факт	% исполн.	план	факт	% исполн.	план	факт	% исполн.
1000000	Налоговые доходы	127 325 863	111 844 355	87,84	12 089 131	9 168 959	76,84	83 177 688	73 801 005	88,73
1010000	Подходные налоги	113 513 702	92 861 687	81,81	9 290 140	7 996 968	86,08	72 007 590	63 281 242	87,88
1010100	Подходный налог (налог на прибыль)	-	-	-	-	-	-	-	0	0
1010200	Налог на доходы организаций по отрасли (подотрасли, виду деятельности)	18 055 745	23 101 660	127,95	2 581 897	1 633 911	63,28	39 135 304	35 696 484	91,21
1010300	Налог с выручки организаций, применяющих упрощенную систему налогообложения, бухгалтерского учета и отчетности	396 173	550 827	139,04	1 727	1 216	511	594 090	838 609	141,16
1010700	Подходный налог с физических лиц	95 061 784	69 209 200	72,80	6 706 516	6 361 841	94,86	32 278 196	26 746 149	82,86
1020000	Налоги на товары и услуги, лицензионные и регистрационные сборы	-	-	-	-	-	-	-	0	0
1020100	Налог на добавленную стоимость	-	-	-	-	-	-	-	0	0
1040000	Налоги на имущество	-	616 065	-	-	38 882	-	-	712 557	-
1050000	Платежи за пользование природными ресурсами	3 567 219	3 725 511	104,44	26 823	29 241	2 418	3 833 352	3 645 538	187 814
1050100	Земельный налог	3 417 219	3 128 773	91,56	26 823	29 241	109,01	3 833 352	3 645 538	187 814
1050101	Земельный налог на земли сельскохозяйственного назначения	-	3 301	-	-	-	-	-	7 264	-
1050102	Земельный налог на земли населенных пунктов	3 417 219	3 118 040	91,24	26 823	29 073	106,39	3 833 352	3 640 698	94,97
1050103	Земельный налог с физических лиц	-	7 433	-	-	167	-	-	2 423	-
1051100	Отчисления от фиксированного сельскохозяйственного налога	-	-	-	-	-	-	-	-	-
1060000	Налоги на внешнеэкономические операции	-	-	-	-	-	-	-	-	-
1400000	Прочие налоги, пошлины и сборы	10 244 932	14 641 092	142,91	2 772 168	1 103 869	39,82	7 336 746	6 161 668	83,98
1400400	Местные налоги и сборы	7 299 685	10 893 913	149,24	2 459 693	1 096 497	44,58	4 629 419	3 523 460	76,11
1400500	Отчисления средств от платы за патент	2 945 247	3 747 180	127,23	312 475	7 372	305,103	2 707 327	2 638 208	97,45
2000000	Неналоговые доходы	5 191 097	5 042 629	97,14	67 064	162 278	241,97	2 421 526	4 040 570	166,86
2010000	Доходы от имущества, находящегося в государственной и муниципальной собственности, или от деятельности	1 218 017	1 741 251	142,96	15 681	27 595	175,98	1 097 429	3 178 275	289,61
2010200	Доходы от сдачи в аренду имущества, находящегося в государственной собственности	964 458	1 075 036	111,47	15 681	25 779	164,40	924 579	1 631 505	176,46
2010300	Дивиденды по государственному долевому участию в акционерных предприятиях	-	-	-	-	-	-	-	-	-
2010400	Пошаение налогового и иных видов кредитов	249 029	270 643	108,68	-	-	-	169 500	168 496	1 004
2010500	Перечисление процентов за пользование кредитами	4 530	9 071	200,24	-	-	-	3 350	4 604	1 374,2
2010900	Платежи от государственных и муниципальных организаций	-	386 501	-	-	1 816	-	-	1 373 671	-
2020000	Доходы от продажи имущества, находящегося в государственной и муниципальной собственности	587 261	729 310	124,19	9 599	190	1,98	270 000	74 497	27,59
2020100	Поступления от приватизации объектов государственной и муниципальной собственности	400 000	601 400	150,35	-	4	-	155 000	-	-
2060000	Административные платежи и сборы	2 307 193	1 067 398	46,26	892	111 350	124,8 раза	80 712	5 304	6,57
2070000	Штрафные санкции, возмещение ущерба	1 078 626	1 504 670	139,50	40 892	23 142	56,59	973 385	782 495	80,39
2080000	Доходы от внешнеэкономической деятельности	-	-	-	-	-	-	-	-	-
2090000	Прочие неналоговые доходы	-	-	-	-	-	-	-	-	-
4000000	Доходы целевых бюджетных фондов	2 290 976	2 341 315	102,20	691 392	1 046 296	151,33	1 042 358	1 002 101	40 257
4020200	Территориальные целевые бюджетные экологические фонды	2 290 976	2 341 315	102,20	691 392	1 046 296	151,33	1 042 358	1 002 101	40 257
5000000	Доходы от предпринимательской и иной приносящей доход деятельности	9 900 900	11 477 256	115,92	728 069	802 046	110,16	7 449 638	5 573 327	74,81
	Итого:	144 708 826	130 705 555	90,32	13 575 656	11 179 579	82,35	94 091 210	84 417 004	89,72

Код	Наименование групп, подгрупп, статей и подстатей доходов	Рыбница			Дубоссары			Слободзея			
		план	факт	% исполн.	план	факт	отклон.	план	факт	отклон.	% исполн.
1000000	Налоговые доходы	63 146 074	59 324 420	93,95	25 665 170	24 022 884	-1 642 286	93,60	33 145 941	-1 678 382	95,18
1010000	Подходные налоги	54 976 676	51 057 550	92,87	21 966 197	20 246 281	-1 719 916	92,17	26 484 984	-2 260 017	91,47
1010100	Подходный налог (налог на прибыль)	-	-	-	-	-	-	-	-	-	-
1010200	Налог на доходы организаций по отрасли (подотрасли, виду деятельности)	29 814 658	24 599 133	82,51	11 370 768	11 992 029	621 271	105,46	15 402 490	9 246	99,94
1010600	Налог с выручки организаций, применяющих упрощенную систему налогообложения, бухгалтерского учета и отчетности	102 827	79 540	77,35	1 391	1 829	438	131,50	175 989	158 098	89,83
1010700	Подходный налог с физических лиц	25 059 191	26 378 877	105,27	10 594 048	8 252 423	-2 341 625	77,90	10 906 505	8 673 626	79,53
1020000	Налоги на товары и услуги, лицензионные и регистрационные сборы	-	-	-	-	-	-	-	-	-	-
1020100	Налог на добавленную стоимость	-	-	-	-	-	-	-	-	-	-
1040000	Налоги на имущество	-	278 650	278,65	-	374 354	374,354	-	553 606	553,606	-
1050000	Платежи за пользование природными ресурсами	3 890 097	4 485 392	115,30	1 559 291	1 416 761	-142 530	90,86	4 828 398	5 047 827	104,54
1050100	Земельный налог	3 890 097	4 278 620	109,99	1 529 791	1 305 887	-223 904	85,36	4 798 398	4 773 894	99,49
1050101	Земельный налог на земли сельскохозяйственного назначения	-	136 583	136,583	-	131 627	-4 956	-	480 456	480,456	-
1050102	Земельный налог на земли несельскохозяйственного назначения	3 890 097	4 009 466	103,07	1 529 791	1 102 315	-427 476	72,06	4 798 398	4 083 616	85,10
1050103	Земельный налог с физических лиц	-	132 571	132,571	-	71 945	-60 626	-	209 822	209,822	-
1051100	Отчисления от фиксированного сельскохозяйственного налога	-	187 887	187,887	-	60 956	60,956	-	253 462	253,462	-
1060000	Налоги на внешнеэкономические операции	-	-	-	-	-	-	-	-	-	-
1400000	Прочие налоги, пошлины и сборы	4 279 301	3 502 828	81,86	2 139 682	1 985 489	-154 193	92,79	3 510 941	3 319 541	94,55
1400400	Местные налоги и сборы	2 678 128	2 099 196	78,38	1 263 215	1 194 488	-68 729	94,56	1 928 784	1 677 512	86,97
1400500	Отчисления средств от платы за патент	1 601 173	1 403 632	87,66	876 467	791 002	-85 465	90,25	1 582 157	1 642 029	103,78
2000000	Неналоговые доходы	1 419 665	1 263 081	88,97	757 672	1 008 598	250 926	133,12	1 850 594	1 760 807	95,15
2010000	Доходы от имущества, находящегося в государственной и муниципальной собственности, или от деятельности	396 374	698 976	176,34	241 776	597 273	355 497	247,04	918 279	1 320 437	143,79
2010200	Доходы от сдачи в аренду имущества, находящегося в государственной собственности	188 244	400 693	212,86	39 366	323 220	283 854	в 8,2 раза	637 676	697 938	109,45
2010300	Дивиденды по государственному долговому участию в акционерных предприятиях	-	-	-	-	-	-	-	-	-	-
2010400	Погашение налогового и иных видов кредитов	205 121	275 236	134,18	197 730	210 762	13 032	106,59	279 499	620 211	221,90
2010500	Перечисление процентов за пользование кредитами	3 009	5 435	180,63	4 680	5 126	446	109,53	1 104	2 287	207,17
2010900	Платежи от государственных и муниципальных организаций	-	17 612	17,612	-	58 165	58 165	-	-	-	-
2020000	Доходы от продажи имущества, находящегося в государственной и муниципальной собственности	277 235	11 034	3,98	1 764	4 652	2 888	263,71	60 739	11 075	18,23
2020100	Поступления от приватизации объектов государственной и муниципальной собственности	260 000	-	-	-	-	-	-	56 000	-	-
2060000	Административные платежи и сборы	-	995	995	-	7 010	7 010	-	62 446	3 615	5,79
2070000	Штрафные санкции, возмещение ущерба	746 056	552 076	74,00	514 132	382 540	-131 592	74,40	809 130	425 680	52,61
2080000	Доходы от внешнеэкономической деятельности	-	-	-	-	-	-	-	-	-	-
2090000	Прочие неналоговые доходы	-	-	-	-	17 123	17 123	-	-	-	-
4000000	Доходы целевых бюджетных фондов	961 945	889 766	92,50	246 867	219 588	-27 279	88,95	532 262	493 638	92,74
4020200	Территориальные целевые бюджетные экологические фонды	961 945	889 766	92,50	246 867	219 588	-27 279	88,95	532 262	493 638	92,74
5000000	Доходы от предпринимательской и иной приносящей доход деятельности	4 465 686	5 293 833	118,54	2 397 943	2 412 408	14 465	100,60	4 946 410	3 226 633	65,23
	ИТОГО:	69 893 370	66 771 100	95,40	29 067 652	27 663 477	-1 404 175	95,17	42 153 569	38 627 019	91,63

Код	Наименование группы, подгрупп, статей и подстатей доходов	Григорьевский				Каменка				ВСЕГО			
		план	факт	отклон.	% исполн.	план	факт	отклон.	% исполн.	план	факт	отклон.	% исполн.
1000000	Налоговые доходы	13 824 668	15 707 493	1 882 825	113,82	9 837 866	9 496 932	- 340 934	96,53	369 890 773	336 511 990	- 33 378 783	90,98
1010000	Налоговые доходы	11 461 789	11 966 195	504 406	104,40	8 191 567	7 674 438	- 517 129	93,69	317 892 645	279 309 329	- 38 583 316	87,86
1010100	Подходные налоги (налог на прибыль)	5 980 459	6 910 275	929 816	115,55	4 042 043	4 206 016	163 973	104,06	126 383 354	123 532 751	- 2 850 603	97,74
1010200	Налог на доходы организаций, применяющих упрощенную систему налогообложения, бухгалтерского учета и отчетности	7 163	10 862	3 699	151,64	-	-	-	-	1 279 360	1 640 981	361 621	128,27
1010600	Налог на доходы организаций, применяющих упрощенную систему налогообложения, бухгалтерского учета и отчетности	5 474 167	5 045 059	- 429 108	92,16	4 149 524	3 468 422	- 681 102	83,59	190 229 931	154 135 597	- 36 094 334	81,03
1010700	Подходный налог с физических лиц	-	-	-	-	-	-	-	-	-	0	0	-
1020000	Налоги на товары и услуги, лицензионные и регистрационные сборы	-	-	-	-	-	-	-	-	-	0	0	-
1020100	Налог на добавленную стоимость	-	-	-	-	-	-	-	-	-	0	0	-
1040000	Налоги на имущество	-	595 614	595 614	-	-	234 621	234 621	-	-	3 404 347	3 404 347	-
1050000	Платежи за пользование природными ресурсами	1 151 640	1 790 809	639 169	155,50	861 320	807 126	- 54 194	93,71	19 718 140	20 948 206	1 230 066	106,24
1050100	Земельный налог	1 129 558	1 369 521	239 963	121,24	861 320	701 451	- 159 869	81,44	19 486 558	19 232 926	- 253 632	98,70
1050101	Земельный налог на земли сельскохозяйственного назначения	-	360 636	360 636	-	-	69 573	69 573	-	-	1 189 440	1 189 440	-
1050102	Земельный налог на земли сельскохозяйственного назначения	1 129 558	907 368	- 222 190	80,33	861 320	569 139	- 292 181	66,08	19 486 558	17 459 716	- 2 026 842	89,60
1050103	Земельный налог с физических лиц	-	101 517	101 517	-	-	62 739	62 739	-	-	583 770	583 770	-
1051100	Отчисления от фисированного сельскохозяйственного налога	-	421 145	421 145	-	-	78 659	78 659	-	-	1 001 909	1 001 909	-
1060000	Налоги на внешнюю торговлю и внешнеэкономические операции	-	-	-	-	-	-	-	-	-	-	-	-
1400000	Прочие налоги, пошлины и сборы	1 211 239	1 354 875	143 636	111,86	784 978	780 747	- 4 232	99,46	32 279 988	32 850 109	570 121	101,77
1400400	Местные налоги и сборы	811 258	882 008	70 750	108,72	477 489	455 551	- 21 938	95,41	21 547 651	21 822 622	274 971	101,28
1400500	Отчисления средств от платы за патент	399 981	472 868	72 887	116,22	307 510	325 197	17 687	105,75	10 732 337	11 027 487	295 150	102,75
2000000	Неналоговые доходы	809 765	823 551	13 786	101,70	1 104 816	414 248	- 690 570	37,49	13 622 199	14 515 759	893 560	106,56
2010000	Доходы от имущества, находящегося в государственной и муниципальной собственности, или от деятельности собственности	380 231	460 391	80 160	121,08	985 716	301 689	- 684 027	30,61	5 253 503	8 325 887	3 072 384	158,48
2010200	Доходы от сдачи в аренду имущества, находящегося в государственной собственности	114 891	97 474	- 17 417	84,84	31 266	37 158	5 892	118,85	2 916 161	4 288 804	1 372 643	147,07
2010300	Доходы по государственному долговому участию в акционерных предприятиях	-	-	-	-	-	-	-	-	-	-	-	-
2010400	Погашение налогового и иных видов кредитов	262 382	360 404	98 022	137,36	944 131	251 091	- 693 040	26,59	2 307 392	2 156 843	- 150 549	93,48
2010500	Перечисление процентов за пользование кредитами	2 958	2 514	- 444	84,97	10 319	4 483	- 5 836	43,44	29 950	33 519	3 569	111,92
2010900	Платежи от государственных и муниципальных организаций	-	-	-	-	-	8 874	8 874	-	-	1 846 438	1 846 438	-
2020000	Доходы от продажи имущества, находящегося в государственной и муниципальной собственности	5 000	2 519	- 2 481	50,38	-	-	-	-	1 211 598	833 277	- 378 321	68,78
2020100	Поступления от приватизации объектов государственной и муниципальной собственности	-	-	-	-	-	-	-	-	871 000	601 404	- 269 596	69,05
2060000	Административные платежи и сборы	-	-	-	-	-	-	-	-	2 451 243	1 195 672	- 1 255 571	49,78
2070000	Штрафные санкции, возмещение ущерба	424 534	360 640	- 63 894	84,95	119 100	112 556	6 544	94,51	4 705 855	4 143 800	- 562 055	88,06
2080000	Доходы от внешнеэкономической деятельности	-	-	-	-	-	-	-	-	-	-	-	-
2090000	Прочие неналоговые доходы	-	-	-	-	-	-	-	-	-	17 123	17 123	-
4000000	Доходы целевых бюджетных фондов	241 053	207 562	- 33 491	86,11	87 483	108 126	20 643	123,60	6 094 336	6 308 392	214 056	103,51
4020200	Территориальные целевые бюджетные экологические фонды	241 053	207 562	- 33 491	86,11	87 483	108 126	20 643	123,60	6 094 336	6 308 392	214 056	103,51
5000000	Доходы от предпринимательской и иной приносящей доход деятельности	2 201 036	2 296 641	95 545	104,34	1 139 887	696 620	- 443 267	61,11	33 229 629	31 778 763	- 1 450 866	95,63
	Итого:	17 076 582	19 035 247	1 958 665	111,47	12 170 052	10 715 923	- 1 454 129	88,05	422 836 937	389 114 905	- 33 722 032	92,02

(руб.)

Информация об исполнении расходной части республиканского бюджета за 1 полугодие 2015 года

Функц. Раз- дел дел	Наименование	ВСЕГО РАСХОДЫ		ТЕКУЩИЕ РАСХОДЫ		ОПЛАТА ТОВАРОВ И ОПЛАТА УСЛУГ		ОПЛАТА ТРУДА		НАЧИСЛЕНИЯ НА ОПЛАТУ ТРУДА		ПРИОБР. ПРЕДИМ СНАБЖ. И РАСХ. МАТЕРИАЛОВ		Медикаменты	
		План	Факт	План	Факт	План	Факт	План	Факт	План	Факт	План	Факт	План	Факт
0100	ГОСУДАРСТВЕННОЕ УПРАВЛЕНИЕ И МЕСТНОЕ САМОУПРАВЛЕНИЕ	86 331 679	57 057 061	82 718 828	56 838 183	81 129 947	56 700 827	50 789 524	39 740 269	11 182 012	8 685 373	5 216 300	2 580 480		
01	Функционирование главы государства - Президента ПМР	14 993 302	6 278 019	12 569 620	6 212 759	12 420 008	6 212 759	3 975 990	3 037 395	954 238	707 986	1 921 204	831 148		
102	Администрация Президента ПМР	14 993 302	6 278 019	12 569 620	6 212 759	12 420 008	6 212 759	3 975 990	3 037 395	954 238	707 986	1 921 204	831 148		
01	Функционирование органов законодательной гос-ной власти	13 512 535	9 487 756	12 986 431	9 474 904	12 485 730	9 337 548	8 150 845	6 533 756	2 007 757	1 643 069	1 012 566	376 421		
101	Верховный Совет ПМР	8 901 208	6 039 683	8 504 150	6 031 349	8 013 801	5 898 743	5 034 141	4 059 216	1 286 147	1 049 135	734 216	187 675		
103	Счетная палата ПМР	3 845 320	2 883 097	3 731 220	2 883 097	3 725 282	2 878 347	2 619 808	2 083 020	602 354	499 375	217 400	144 339		
108	Аппарат Уполномоченного по правам человека в ПМР	766 007	564 976	751 061	560 458	746 647	560 458	496 896	391 520	119 256	94 559	60 950	44 407		
01	Функционирование исполнительных органов гос-ной власти	33 216 872	23 775 342	32 808 381	23 695 152	32 614 828	23 695 152	21 900 752	17 027 603	5 382 072	4 096 339	1 270 733	684 305		
109	Министерство экономического развития ПМР (аппарат)	3 053 416	2 312 892	3 022 674	2 301 023	3 018 900	2 301 023	2 067 526	1 617 941	498 634	417 575	119 480	94 016		
110	Министерство по социальной защите и труду ПМР (аппарат)	2 827 015	1 798 520	2 785 015	1 797 587	2 779 969	1 797 587	1 995 490	1 355 318	455 142	313 443	123 570	39 110		
111	Министерство здравоохранения ПМР (аппарат)	1 843 080	1 371 693	1 831 930	1 370 430	1 827 724	1 370 430	1 339 886	1 005 422	335 188	262 844	44 813	28 537		
113	Министерство по информационной связи ПМР (аппарат)	2 282 699	1 529 468	2 273 037	1 529 468	2 268 255	1 529 468	1 433 856	1 085 090	372 444	295 358	95 438	43 420		
114	Министерство просвещения ПМР (аппарат)	2 670 030	2 027 989	2 641 628	2 012 426	2 638 692	2 012 426	1 771 214	1 431 278	495 092	403 410	156 366	54 956		
115	Министерство юстиции ПМР (аппарат)	3 520 224	2 524 732	3 505 224	2 524 732	3 461 108	2 524 732	1 785 692	1 475 234	428 566	348 240	30 395	15 288		
119	Министерство иностранных дел ПМР (аппарат)	3 310 408	2 444 734	3 250 380	2 444 734	3 247 520	2 444 734	2 180 432	1 675 786	523 304	386 121	100 720	55		
120	Министерство ох и природных ресурсов ПМР (аппарат)	1 671 308	1 671 308	1 671 308	1 671 308	1 671 308	1 671 308	1 199 416	1 199 416	295 023	295 023	96 779	96 779		
121	ГС связи, информации и СМИ ПМР (аппарат)	2 221 897	798 180	2 178 497	798 180	2 174 563	798 180	1 496 525	625 846	299 065	120 739	49 041			
123	Министерство регион. развития, транспорта и связи ПМР (аппарат)	588 001	439 671	543 344	415 123	540 626	415 123	365 347	291 767	101 145	82 191	31 944	10 206		
140	ГС по спорту ПМР (аппарат)	544 625	440 608	543 347	440 608	542 043	440 608	358 406	288 180	84 832	65 313	14 856	5 394		
142	ГС по культуре ПМР (аппарат)	417 784	254 130	413 316	254 130	410 512	254 130	290 932	193 597	69 826	44 834	18 162	4 287		
149	Фонд госрезерва ПМР (аппарат)	4 800 384	3 472 565	4 690 384	3 463 630	4 579 627	3 463 630	3 132 169	2 574 507	733 650	451 789	268 061	231 959		
150	Министерство финансов ПМР (аппарат)	719 958	719 958	719 958	719 958	719 958	719 958	560 387	560 387	124 705	124 705	4 912	4 912		
152	ГС транспорта и дорожного хозяйства ПМР (аппарат)	684 725	684 725	684 725	684 725	684 725	684 725	496 405	496 405	150 580	150 580	16 494	16 494		
153	ГС энергетики и ЖКХ ПМР (аппарат)	864 570	628 496	854 570	618 939	854 570	618 939	575 256	432 431	163 062	133 259	42 950	28 072		
154	ГС статистики ПМР (аппарат)	1 216 748	955 673	1 199 044	948 181	1 194 528	948 181	852 813	720 036	251 814	200 915	56 752	12 820		
155	Комитет цен и антимонопольной деятельности ПМР	12 019 427	8 647 068	11 954 427	8 604 271	11 220 162	8 604 271	8 769 388	6 979 344	830 226	674 975	430 909	318 055		
01	Деятельность финансовых и налоговых органов	12 019 427	8 647 068	11 954 427	8 604 271	11 220 162	8 604 271	8 769 388	6 979 344	830 226	674 975	430 909	318 055		
150	Министерство финансов (подведомственные)	7 453 793	5 353 884	7 389 319	5 350 440	7 389 319	5 350 440	5 020 469	3 904 222	1 302 001	1 002 900	235 794	76 167		
01	Прочие расходы на общегосударственное управление	4 206 735	3 216 582	4 178 109	3 213 118	4 178 109	3 213 118	2 855 047	2 266 101	753 195	600 648	125 178	52 949		
115	Министерство юстиции (ГС РМН, БСЭ)	572 228	401 971	551 802	401 971	551 802	401 971	365 164	294 544	92 314	71 374	18 308	3 674		
115	Министерство юстиции (ГС УдЦА)	2 215 602	1 544 798	2 206 006	1 544 798	2 206 006	1 544 798	1 522 992	1 183 460	394 748	305 144	67 634	19 066		
120	Мин-во ох и природных ресурсов (террит. управления)	459 208	190 553	453 402	190 553	453 402	190 553	257 266	160 121	61 744	25 734	24 674	478		
120	Мин-во ох и природ. рес. (ГС геологии и недрапользования)	1 319 084	1 010 764	1 304 084	996 429	1 304 084	996 429	980 378	766 357	235 290	188 121	5 826	4 738		
01	Функционирование органов статистики	1 319 084	1 010 764	1 304 084	996 429	1 304 084	996 429	980 378	766 357	235 290	188 121	5 826	4 738		
154	ГС статистики ПМР (территор. упр-я статистики)	3 816 666	2 504 228	3 706 666	2 504 228	3 695 116	2 504 228	1 991 702	1 491 592	480 428	381 983	339 268	289 646		
01	Функционирование Правительства ПМР	3 816 666	2 504 228	3 706 666	2 504 228	3 695 116	2 504 228	1 991 702	1 491 592	480 428	381 983	339 268	289 646		

Функция, Раздел, подраздел	Наименование	ВСЕГО РАСХОДЫ		ТЕКУЩИЕ РАСХОДЫ		ЗАКУПКА ТОВАРОВ И ОПЛАТА УСЛУГ		ОПЛАТА ТРУДА		НАЧИСЛЕНИЯ НА ОПЛАТУ ТРУДА		ПРИБОР. ПРЕДМ. СНАБЖ. И РАСХ. МАТЕРИАЛОВ		Медиажменты	
		План	Факт	План	Факт	План	Факт	План	Факт	План	Факт	План	Факт	План	Факт
0200	Органы судебной власти	1 088 507	1 088 507	1 088 507	1 088 507	1 249 872	1 249 872	2 057 842	2 057 842	1 650 587	1 650 587	851 851	851 851	1 378 881	1 378 881
02 01	Конституционный суд	1 683 138	1 683 138	1 683 138	1 683 138	1 094 078	1 094 078	1 101 284	1 101 284	215 792	215 792	76 038	76 038	176 888	176 888
02 02	Верховный суд	3 846 072	3 846 072	3 762 654	3 762 654	2 629 162	2 629 162	3 740 556	3 740 556	3 628 832	3 628 832	231 182	231 182	32 088	32 088
02 03	Судебные органы	9 312 105	9 312 105	9 035 413	9 035 413	6 275 436	6 275 436	8 713 123	8 713 123	7 972 725	7 972 725	384 017	384 017	245 899	245 899
02 04	Арбитражный суд	1 993 936	1 993 936	1 040 198	1 040 198	1 953 582	1 953 582	1 451 220	1 451 220	1 32 780	1 32 780	160 614	160 614	122 373	122 373
02 10	Органы судебной власти, не отн. к др. гр.	253 256	253 256	211 048	211 048	211 048	211 048	253 256	253 256						
0300	Международная деятельность	1 802 344	1 802 344	1 733 878	1 733 878	1 998 814	1 998 814	1 733 878	1 733 878	199 852	199 852	53 612	53 612	12 682	12 682
03 01	Международное сотрудничество	1 802 344	1 802 344	1 733 878	1 733 878	1 998 814	1 998 814	1 733 878	1 733 878	199 852	199 852	53 612	53 612	12 682	12 682
0400	Государственная оборона	104 472 792	104 472 792	102 452 378	102 452 378	71 513 107	71 513 107	101 674 368	101 674 368	2 765 878	2 765 878	76 159 170	76 159 170	13 873 386	13 873 386
04 01	Государственная армия	82 846 883	82 846 883	80 989 247	80 989 247	56 289 992	56 289 992	80 318 795	80 318 795	36 238 539	36 238 539	24 380 432	24 380 432	12 828 336	12 828 336
04 02	Министерство обороны ПМР	82 846 883	82 846 883	80 989 247	80 989 247	56 289 992	56 289 992	80 318 795	80 318 795	36 238 539	36 238 539	24 380 432	24 380 432	12 828 336	12 828 336
04 10	Органы гос. обороны, не отн. к др. гр.	884 091	884 091	722 172	722 172	883 497	883 497	722 172	722 172	666 036	666 036	6 460	6 460		
6500	Правоохранительная деятельность и обеспечение безопасности государства	230 543 879	230 543 879	228 859 065	228 859 065	182 436 796	182 436 796	228 326 068	228 326 068	4 077 407	4 077 407	27 407 324	27 407 324	16 708 550	16 708 550
05 01	Органы внутренних дел	101 140 002	101 140 002	100 473 394	100 473 394	75 001 714	75 001 714	100 232 914	100 232 914	58 042 393	58 042 393	9 174 086	9 174 086	5 997 992	5 997 992
05 03	Органы, исполняющие наказания и судебные решения	47 671 508	47 671 508	47 644 944	47 644 944	30 658 773	30 658 773	47 580 391	47 580 391	20 108 328	20 108 328	887 927	887 927	7 117 682	7 117 682
05 05	Министерство юстиции ПМР (ГС судебных исполнителей)	45 328 248	45 328 248	2 336 066	2 336 066	1 766 251	1 766 251	2 336 066	2 336 066	1 869 206	1 869 206	120 190	120 190		
05 07	Органы государственной безопасности	49 080 837	49 080 837	32 135 678	32 135 678	48 591 648	48 591 648	31 937 043	31 937 043	29 031 341	29 031 341	495 646	495 646	2 161 041	2 161 041
05 08	Следственные органы	10 578 824	10 578 824	8 604 043	8 604 043	10 448 968	10 448 968	8 505 190	8 505 190	7 492 320	7 492 320	689 608	689 608	366 300	366 300
05 09	Прокуратура ПМР и ее территориальные органы	5 074 801	5 074 801	3 857 625	3 857 625	4 998 659	4 998 659	3 792 444	3 792 444	3 258 284	3 258 284	163 732	163 732		
05 13	Надзорные органы	3 793 014	3 793 014	2 630 380	2 630 380	3 774 440	3 774 440	2 622 926	2 622 926	1 912 473	1 912 473	500 714	500 714	87 316	87 316
	Служба государственного надзора ПМР	13 004 693	13 004 693	9 823 908	9 823 908	12 698 024	12 698 024	9 818 499	9 818 499	8 469 453	8 469 453	20 928	20 928	10 000	10 000
	Органы и учреждения, не отн. к др. гр.	13 004 693	13 004 693	9 823 908	9 823 908	12 698 024	12 698 024	9 818 499	9 818 499	8 469 453	8 469 453	17 637	17 637	814 487	814 487
	Администрация Президента (СБП)	13 004 693	13 004 693	9 823 908	9 823 908	12 698 024	12 698 024	9 818 499	9 818 499	8 469 453	8 469 453	1 901 050	1 901 050	10 000	10 000

Функция Раз- дел раз- дел	Наименование	ВСЕГО РАСХОДЫ		ТЕКУЩИЕ РАСХОДЫ		ЗАКУПКА ТОВАРОВ И ОПЛАТА УСЛУГ		ОПЛАТА ТРУДА		НАЧИСЛЕНИЯ НА ОПЛАТУ ТРУДА		ПРИБОР.ПРЕДМ.СНАБЖ. И РАСХ. МАТЕРИАЛОВ		Медицинские	
		План	Факт	План	Факт	План	Факт	План	Факт	План	Факт	План	Факт	План	Факт
0500	ФУНДАМЕНТАЛЬНЫЕ ИССЛЕДОВАНИЯ И СОДЕЙСТВИЕ НИИ	1 324 065	7 542 063	11 200 324	7 542 063	11 200 324	7 542 063	7 870 313	6 044 634	1 330 113	1 456 831	139 334			
06	02 Прикладные научные исследования	6 949 240	4 355 109	6 941 450	4 355 109	6 921 584	4 343 021	4 344 475	3 457 132	1 039 115	861 010	128 546			
	102 Администрация Президента (ботанический сад)	650 418	452 770	649 994	452 770	649 994	452 770	474 360	350 283	121 414	98 701	5 204			
	120 Министерство с/х и природных ресурсов (НИУ)	6 298 822	3 902 339	6 291 456	3 902 339	6 271 590	3 890 251	3 870 115	3 106 849	917 701	762 309	123 342			
06	04 Учр. и меропр. в области науч. исслед., не отн. к др. гр.	4 378 856	3 186 954	4 358 874	3 186 954	4 358 874	3 186 954	3 534 638	2 587 502	790 998	585 801	9 788			
	114 Министерство просвещения (НИП)	174 846	78 004	162 674	78 004	162 674	78 004	124 806	62 403	31 202	15 601	5 448			
	136 Университет им. Т.Г. Шевченко	4 014 164	2 987 533	4 014 164	2 987 533	4 014 164	2 987 533	3 267 490	2 426 159	726 396	557 723				
	136 ПГУ им. Шевченко (Центр российского образования и науки)	189 846	121 417	182 036	121 417	182 036	121 417	142 342	98 940	33 400	22 477	4 340			
0800	СЕЛЬСКОЕ ХОЗЯЙСТВО	14 513 922	11 299 543	14 308 740	11 299 543	14 308 740	11 299 543	11 507 991	9 195 526	2 578 661	2 071 305	61 284			
08	05 Деятельность и усл. в области сельского хоз-ва, не отн. к др. гр.	14 313 922	11 299 543	14 308 740	11 299 543	14 308 740	11 299 543	11 507 991	9 195 526	2 678 051	2 071 305	51 284			
	120 Мин-во с/х и прир.рес. (росселительные системы)	10 228 780	8 214 753	10 228 780	8 214 753	10 228 780	8 214 753	8 315 110	6 686 515	1 913 670	1 548 238				
	120 Мин-во с/х и прир.рес. (росселительные системы)	130 376	102 623	130 288	102 623	130 288	102 623	101 345	83 051	22 875	18 867	590			
	120 Мин-во с/х и прир.рес. (республ. госеминспекция)	3 600 260	2 740 206	3 597 054	2 740 206	3 597 054	2 740 206	2 846 922	2 257 097	683 260	461 479	28 360			
	120 Мин-во с/х и прир.рес. (РЦ ВСХФСБ)	245 148	184 904	244 452	184 904	244 452	184 904	179 534	143 290	42 828	32 427	2 114			
	120 Мин-во с/х и прир.рес. (противорадиовая служба)	109 358	57 057	108 166	57 057	108 166	57 057	65 080	45 573	15 618	10 294	20 220			
	120 Мин-во с/х и прир.рес. (ГУ "Гос.селенц.-пленменной центр")	6 663 572	4 844 031	6 657 686	4 844 031	6 577 606	4 806 026	5 269 767	3 893 936	1 252 899	993 766	4 760			
0900	ОХРАНА ОКРУЖАЮЩЕЙ СРЕДЫ, ГИДРОМЕТЕОРОЛОГИЯ, ПЕСНОЕ РЫБНОЕ И ВОДНОЕ ХОЗЯЙСТВО	5 139 306	3 633 563	5 139 306	3 633 563	5 049 426	3 596 460	4 072 118	2 914 850	977 308	681 610				
09	02 Песное хозяйство	5 139 306	3 633 563	5 139 306	3 633 563	5 049 426	3 596 460	4 072 118	2 914 850	977 308	681 610				
	120 Мин-во с/х и прир.рес. (ГУП "Приднестровье лес")	1 529 266	1 210 468	1 528 380	1 210 468	1 528 380	1 210 468	1 217 669	979 088	275 581	222 156	4 760			
09	05 Гидрометеорология	1 529 266	1 210 468	1 528 380	1 210 468	1 528 380	1 210 468	1 217 669	979 088	275 591	222 156	4 760			
	120 Мин-во с/х и прир.рес. (Республиканский ГМЦ)	16 924 852	9 684 098	13 511 020	9 578 599	11 867 854	8 478 599	8 265 178	6 362 297	1 983 642	1 497 445	37 671			
1000	ТРАНСПОРТ, ДОРОЖНОЕ ХОЗЯЙСТВО, СВЯЗЬ И ИНФОРМАТИКА	1 750 000	1 100 000	1 750 000	1 100 000	1 750 000	1 100 000								
10	01 Автомобильный и электротранспорт	1 750 000	1 100 000	1 750 000	1 100 000	1 750 000	1 100 000								
	123 Министерство рег. развития (льгота)	1 750 000	1 100 000	1 750 000	1 100 000	1 750 000	1 100 000								
10	06 ТС транспорта и дорожного хозяйства ПМР (АК и эл.гр-т)	600 000	600 000	600 000	600 000	600 000	600 000								
	Дорожное хозяйство	3 228 342													
	123 Министерство рег. развития (ремонт дорог)	3 228 342													
10	07 Связь	10 301 976	7 859 742	10 301 976	7 859 742	10 248 820	7 859 742	8 265 178	6 362 297	1 983 642	1 497 445				
	121 ТС связи, информации и СМИ ПМР (почты)	5 633 533	5 633 533	5 633 533	5 633 533	5 633 533	5 633 533	4 562 314	4 562 314	1 081 219	1 081 219				
	123 Министерство рег. развития (почты)	4 668 443	2 226 209	4 668 443	2 226 209	4 615 287	2 226 209	3 712 864	1 809 983	902 423	416 226				
10	10 Расходы в обл. транспорта, дорожного хоз-ва, связи и информ.	1 644 544	704 356	1 559 044	618 856	1 559 044	618 856					37 671			
	121 ТС связи, информации и СМИ	585 285	585 285	499 785	499 785	499 785	499 785					37 671			
	123 Министерство рег. развития (лиц.сбор)	1 059 259	119 071	1 059 259	119 071	1 059 259	119 071					37 671			
1300	ОБРАЗОВАНИЕ	15 745 397	96 442 765	13 722 970	96 442 765	13 746 722	82 688 564	84 173 142	63 999 033	20 013 784	14 923 939	7 683 188	2 853 378	79 574	81 162
13	03 Среднее образование	46 045 006	23 183 273	45 922 391	23 183 273	40 232 473	20 271 507	19 858 131	14 361 570	4 706 559	3 406 245	5 866 371	2 415 616	77 637	59 657
	110 Общеобразовательные школы-интернаты	15 891 137	6 804 687	15 876 575	6 804 687	13 783 609	5 581 770	4 599 318	3 463 892	1 090 800	829 199	2 924 051	1 266 579	13 971	13 970

Функция, подраздел, раздел, подраздел	Наименование	ВСЕГО РАСХОДЫ		ТЕКУЩИЕ РАСХОДЫ		ОПЛАТА ТОВАРОВ И УСЛУГ		ОПЛАТА ТРУДА		НАЧИСЛЕНИЯ НА ОПЛАТУ ТРУДА		ПРИБОР. ПРЕДМ. СНАБЖ. И РАСХ. МАТЕРИАЛОВ		Мерджанты	
		План	Факт	План	Факт	План	Факт	План	Факт	План	Факт	План	Факт	План	Факт
	Наименование			100000		110000		110200		110300		110310			
110	Специализированные школы	15 659 342	8 565 078	15 659 880	8 565 078	13 387 322	7 766 562	7 474 000	5 407 128	1 750 618	1 283 823	2 353 448	1 051 724	56 636	43 929
114	Общественные школы	5 375 619	2 556 411	5 300 090	2 556 411	5 218 708	2 556 411	3 136 140	1 971 475	752 674	485 257	235 236	80 426	7 030	1 758
114	ПУУ, профессиональные лицеи	9 112 908	5 257 097	9 085 946	5 257 097	7 842 834	4 366 764	4 648 673	3 519 075	1 112 467	807 966	353 636	16 887		
13	Специальное образование	47 309 165	26 918 434	47 271 393	26 907 689	40 526 705	21 934 023	24 209 815	17 675 344	5 751 371	4 053 702	539 932	71 908		
113	Техникумы и колледжи системы здравоохранения	7 222 722	4 666 627	7 220 141	4 666 627	6 305 739	3 662 279	4 513 658	3 069 497	1 083 278	707 172	102 925	40 846		
114	Техникумы и колледжи системы просвещения	40 086 443	22 251 807	40 051 252	22 241 072	34 220 966	18 071 744	19 696 157	14 605 847	4 668 093	3 346 530	437 007	31 062		
13	Высшее образование	58 651 363	43 024 752	58 591 607	43 024 752	51 413 413	36 988 939	37 218 348	29 806 727	8 873 610	6 899 264	22 192			
114	Высшие колледжи	51 922	14 298	51 922	14 298										
136	Университет	52 240 889	38 370 524	52 215 769	38 370 524	45 515 765	32 690 905	32 855 114	26 339 246	7 870 828	6 079 307	11 984			
142	Высшие колледжи	6 368 552	4 639 930	6 323 916	4 639 930	5 897 648	4 308 034	4 363 234	3 467 491	1 002 784	819 957	10 198			
13	Курсы и учреждения по повышению квалификации	1 982 724	1 223 377	1 981 144	1 223 377	1 981 144	1 223 377	1 476 504	994 564	354 186	218 121	13 856			
114	ГИПК (курсы и учреждения по повышению квалификации)	1 982 724	1 223 377	1 981 144	1 223 377	1 981 144	1 223 377	1 476 504	994 564	354 186	218 121	13 856			
13	Детские дома, детские дома семейного типа	3 304 794	1 731 661	3 304 180	1 731 661	2 368 114	1 402 832	1 050 706	829 231	247 482	198 320	622 956	362 409	1 934	1 495
110	Детский дом	3 304 794	1 731 661	3 304 180	1 731 661	2 368 114	1 402 832	1 050 706	829 231	247 482	198 320	622 956	362 409	1 934	1 495
13	Учрежд. и меропр. в области образования, не отн. к др. гр.	652 255	361 268	652 255	361 268	626 873	335 886	358 638	231 597	80 576	48 237	17 891	13 395		
110	Учрежд. и меропр. в области образования, не отн. к др. гр.	19 698		19 698											
110	Мероприятия по охране прав детства и защите прав сирот	461 407	296 161	461 407	296 161	461 407	296 161	368 638	231 597	80 576	48 237	17 891	13 395		
114	Центр экспертизы качества образования	171 150	65 107	171 150	65 107	145 768	39 725								
114	Прочие мероприятия в области образования	171 150	65 107	171 150	65 107	145 768	39 725								
1400	КУЛЬТУРА, ИСКУССТВО, КИНЕМАТОГРАФИЯ	9 094 944	6 649 929	9 095 449	6 649 929	12 848 844	6 430 173	6 525 370	4 936 526	1 465 190	1 64 494	57 184	3 280		
14	Деятельность в области культуры и искусства	6 646 364	4 503 432	6 641 286	4 503 432	6 630 686	4 503 432	4 850 358	3 624 593	1 100 614	860 435	42 508			
142	Музеи и выставки	492 176	330 402	489 406	330 402	489 406	330 402	345 676	256 645	79 898	65 979				
142	Дворцы и дома культуры, клубы и другие учреждения	4 398 112	2 824 740	4 395 804	2 824 740	4 395 804	2 824 740	3 097 486	2 288 736	682 426	525 378	42 508			
142	ТС по культуре (театр)	1 756 076	1 348 290	1 756 076	1 348 290	1 745 486	1 348 290	1 407 196	1 079 212	338 290	269 078				
14	Спорт и мероприятия для молодежи	431 538	81 684	431 538	81 684	431 538	81 684								
114	Мероприятия для молодежи	323 462	51 684	323 462	51 684	323 462	51 684								
140	Мероприятия по спорту	108 076	30 000	108 076	30 000	108 076	30 000								
14	Учр. и меропр. в обл. культ., искус., религ., спорта, не отн. к др. гр.	6 017 042	2 084 412	6 012 616	2 084 412	5 786 610	1 845 057	1 675 012	1 311 933	365 584	294 059	14 666	3 280		
110	Респ. спорт. - реаб. центр инвалидов	553 364	471 402	549 836	471 402	323 830	282 047	267 284	214 162	40 352	32 119	9 328	3 280		
140	ОДОШОР	658 886	416 340	658 560	416 340	658 560	416 340	419 012	336 533	96 562	77 227	4 786			
140	РЦОП	1 459 996	994 047	1 459 426	994 047	1 459 426	994 047	988 716	761 238	228 670	184 713	572			
142	Прочие мероприятия по культуре и искусству	3 344 794	182 623	3 344 794	182 623	3 344 794	182 623								
1500	СРЕДСТВА МАССОВОЙ ИНФОРМАЦИИ	18 509 923	11 474 731	18 447 987	11 474 731	17 487 441	10 317 307	10 563 008	7 595 133	2 450 230	1 842 531	345 303	328 700		
15	Телевидение и радиовещание	14 281 889	8 655 856	14 219 063	8 655 856	14 219 063	8 655 856	7 938 992	5 791 925	1 816 358	1 424 288	345 303	328 700		
121	ТС связи, информации и СМИ (ТВ и РВ)	5 896 331	5 896 331	5 896 331	5 896 331	5 896 331	5 896 331	3 992 767	3 992 767	1 010 997	1 010 997	329 700	328 700		
123	Мин-во рег. разв., тр-та и связи (ТВ и РВ)	8 395 558	2 759 525	8 322 732	2 759 525	8 322 732	2 759 525	3 946 225	1 799 198	805 361	413 291	15 603			
15	Периодическая печать и издательства	4 228 034	2 818 875	4 228 034	2 818 875	3 278 378	2 221 451	2 644 016	1 803 208	634 362	418 243				
109	Мин-во эконом. развития (журнал "Экономика Приднестровья")	85 768	70 905	85 768	70 905	85 768	70 905	69 330	57 434	16 438	13 471				
121	ТС связи, информации и СМИ (ГУ "Приднестровская газета")	2 075 385	2 075 385	2 075 385	2 075 385	1 483 701	1 483 701	1 201 167	1 201 167	282 534	282 534				
123	Министерство рег. развития (Придн. газета)	2 066 881	672 585	2 066 881	672 585	1 708 909	666 845	1 373 519	544 607	335 390	122 238				

Функц. Раз- дел раз- дел	Наименование	ВСЕГО РАСХОДЫ		ТЕКУЩИЕ РАСХОДЫ		ЗАКУПКА ТОВАРОВ И ОПЛАТА УСЛУГ		ОПЛАТА ТРУДА		НАЧИСЛЕНИЯ НА ОПЛАТУ ТРУДА		ПРИБОР. ПРЕДМ. СНАБЖ. И РАСХ. МАТЕРИАЛОВ		Медицинские	
		План	Факт	План	Факт	План	Факт	План	Факт	План	Факт	План	Факт	План	Факт
16 01	ЗДРАВООХРАНЕНИЕ	295 241 009	171 691 525	294 523 251	171 624 105	294 437 304	171 562 223	155 149 032	123 569 712	36 138 646	29 061 583	51 891 464	16 172 442	39 694 541	9 820 893
	Больницы	202 940 020	117 830 671	202 416 229	117 763 251	202 105 222	117 502 667	106 662 061	85 204 205	24 958 076	19 955 104	28 973 156	10 433 176	19 225 964	5 427 268
	113 Больницы	58 506 746	38 390 541	59 478 153	38 390 541	59 477 253	38 390 063	36 910 225	85 204 205	24 958 076	19 955 104	7 478 991	1 436 385	5 893 912	542 211
	113 Поликлиники, амбулатории и фельдшерско-акушерские пункты	47 205 097	29 951 562	47 205 097	29 951 562	47 205 097	29 951 562	29 379 441	23 665 218	6 627 570	5 585 612	4 998 897	515 695	4 688 480	397 733
	113 Поликлиники и амбулатории	12 301 649	8 438 979	12 273 056	8 438 979	12 272 156	8 438 979	7 530 784	6 040 195	1 755 564	1 438 602	2 479 694	920 690	1 235 432	144 478
	113 Станции скорой медицинской помощи	15 891 598	9 550 742	15 881 650	9 550 742	15 807 610	9 550 722	9 134 640	6 933 621	2 212 036	1 705 792	2 802 787	775 116	1 935 905	362 879
	113 Санитарно-эпидемиологические профилакт. службы и учред.	2 797 393	1 931 103	2 797 393	1 931 103	2 798 393	1 931 103	1 518 812	1 202 280	384 236	334 881	562 338	318 288	68 850	15 000
	110 Дом ребенка	1 636 277	757 051	1 635 025	757 051	1 619 985	756 031	717 814	569 672	172 276	138 795	508 849	50 185	349 257	15 040
	113 Станции преливания крови	11 457 888	6 862 588	11 449 232	6 862 588	11 449 232	6 862 588	6 898 014	5 171 669	1 655 524	1 232 116	1 730 600	406 643	1 517 798	332 939
	113 Мероприятия по борьбе с эпидемиями	13 528 106	3 561 449	13 528 106	3 561 449	13 528 106	3 561 449					12 607 656	3 469 949	12 607 656	3 469 949
	113 Мед., протезы и продукция, исп. в мед. практике	13 528 106	3 561 449	13 528 106	3 561 449	13 528 106	3 561 449					12 607 656	3 469 949	12 607 656	3 469 949
	113 Мед., протезы и продукция, использ. по предл. врача	3 334 579	2 358 122	3 319 113	2 358 122	3 319 113	2 358 122	2 442 106	1 826 533	582 408	406 483	129 264	57 816	31 104	18 486
	113 Учр. к. услуги в области здравоохранения, не отн. к др. гр.	978 639	777 711	978 319	777 711	978 319	777 711	728 188	567 052	174 766	137 106	30 774	30 697		
	113 Консилиумы врачебной экспертизы жизнеспособности	1 408 974	1 063 768	1 397 634	1 063 768	1 397 634	1 063 768	1 076 760	830 136	258 422	189 894	42 968	27 119	31 104	18 486
	113 БСМЗ	948 066	516 643	943 160	516 643	943 160	516 643	637 158	429 345		79 483	55 532			
	124 ЦКОМП														
17 00	СОЦИАЛЬНАЯ ПОЛИТИКА	384 530 454	167 252 290	384 477 062	167 252 290	384 495 382	167 219 456	5 120 742	3 958 218	1 151 268	941 388	2 712 928	1 177 696	597 590	217 105
	Пенсионеры и пенсионеры	79 916 068	56 568 002	79 916 068	56 568 002										
	17 01 Пенсионеры и пенсионеры	4 355 382	2 901 539	4 355 382	2 901 539										
	17 02 Пенсионеры и пособия работ. органов судебной власти и прокурат.	11 988 854	6 196 872	11 935 462	6 196 872	11 935 462	6 196 872	5 120 742	3 958 218	1 151 268	941 388	2 712 928	1 177 696	597 550	217 105
	17 03 Учреждения социального обеспечения	1 805 372	1 125 156	1 805 372	1 125 156	1 805 372	1 125 156	1 006 078	738 773	233 240	188 151	429 822	189 398	88 434	44 717
	110 Дома-интернаты для малолетних инвалидов	9 786 280	4 804 990	9 733 060	4 804 990	9 733 060	4 804 990	3 858 592	3 011 882	861 814	710 737	2 265 322	974 331	508 116	172 388
	110 Дома-интернаты для престарелых и инвалидов	397 202	266 726	397 030	266 726	397 030	266 726	256 072	207 563	56 214	42 500	17 784	13 967		
	110 Республиканский центр по протезированию и ортопедии	105 205 472	91 495 826	105 205 472	91 495 826										
	17 04 Пенсионеры и пособия, возмещаемые из бюджета	105 205 472	91 495 826	105 205 472	91 495 826										
	110 Пенсионеры и пособия, возмещаемые из бюджета	105 205 472	91 495 826	105 205 472	91 495 826										
	17 06 Постальная индексация вкладов населения	10 000 000		10 000 000											
	150 Постальная индексация вкладов населения	10 000 000		10 000 000											
	17 08 Повышение пенсий за особые заслуги перед гос-вом	2 470 508	1 538 061	2 470 508	1 538 061										
	110 Повышение пенсий за особые заслуги	2 470 508	1 538 061	2 470 508	1 538 061										
	17 11 Учред. и усл. в обл. соц. обесп. и поддержки, не отн. к др. гр.	29 841 900	25 763 224	29 841 900	25 763 224	1 807 650	1 233 818								
	110 Учр-я и усл. в обл. соц. обесп. и поддержки, не отн. к др. гр.	4 203 668	1 273 915	4 203 668	1 273 915	1 807 650	1 233 818								
	110 Возмещение вреда по трудовому увечью	120 320	100 484	120 320	100 484										
	110 Возмещение вреда по трудовому увечью	21 579 634	21 059 058	21 579 634	21 059 058										
	110 Гос. пособия гражданам, имеющим детей	3 938 278	3 329 767	3 938 278	3 329 767										
	110 Выплата компен. гр-нам, участ. ликвид. аварии на ЧАЭС	140 752 270	2 788 766	140 752 270	2 788 766	140 752 270	2 788 766								
	17 12 Льготы отдельным категориям населения на ЖКУ	140 752 270	2 788 766	140 752 270	2 788 766	140 752 270	2 788 766								
	150 Льготы отдельным категориям населения на ЖКУ														
2000	ФИНАНСОВАЯ ПОМОЩЬ БЮДЖЕТАМ ДРУГИХ УРОВНЕЙ	70 273 716	53 344 780	70 273 716	53 344 780										

Функц. Раз- дел раз- дел	Наименование	ВСЕГО РАСХОДЫ		ТЕКУЩИЕ РАСХОДЫ		ЗАКУПКА ТОВАРОВ И ОПЛАТА УСЛУГ		ОПЛАТА ТРУДА		НАЧИСЛЕНИЯ НА ОПЛАТУ ТРУДА		ПРИБОР ПРЕДМ.СНАБЖ. И РАСХ. МАТЕРИАЛОВ		Мерджанты	
		План	Факт	План	Факт	План	Факт	План	Факт	План	Факт	План	Факт	План	Факт
20 01	Финансовая помощь бюджетам др. уровней	70 273 716	53 344 780	70 273 716	53 344 780										
150	Трансферты на покр.разн. в ценах и тарифах на ЖКУ	967 594	138 710	967 594	138 710										
150	Трансферты на обеспечение социальных выплат МБ	69 306 122	53 206 070	69 306 122	53 206 070										
2200	КАПИТАЛЬНЫЕ ВЛОЖЕНИЯ	2 500 000													
22 01	Текущие капитальные вложения	2 500 000													
133	Прочие получатели средств на кап.вложения	2 500 000													
3000	ПРОЧИЕ РАСХОДЫ	203 518 422	128 553 287	173 255 597	120 281 537	124 354 207	72 974 226	43 732 863	30 781 789	8 293 239	5 910 839	23 018 892	13 005 645	7 659 952	3 044 374
30 01	Резервный фонд Президента ПМР	1 880 608													
130	Резервный фонд Президента ПМР	1 880 608													
30 05	Проведение выборов и референдумов	433 038	321 721	428 174	319 089	426 050	319 089	278 011	217 737	73 168	63 398	16 579	11 998		
112	Центральная избирательная комиссия ПМР	433 038	321 721	428 174	319 089	426 050	319 089	278 011	217 737	73 168	63 398	16 579	11 998		
30 07	Расходы, не отнесенные к другим группам	187 122 885	126 791 824	172 840 423	120 442 448	123 928 157	72 655 137	43 454 852	30 564 052	8 220 040	5 847 441	23 002 313	12 993 647	5 658 952	3 044 374
100	Модернизация сферы государственных услуг	500 000													
102	Обеспечение миротворческой деятельности	10 000 000	4 987 470	10 000 000	4 987 470	10 000 000	4 987 470								
109	Расходы по гос. обязательствам	24	22	24	22	24	22								
110	Мероприятия по развитию физ.ры и спорта среди инвалидов	97 898	79 855	97 898	79 855	97 898	79 855								
115	Государственная поддержка ГУ "Центральные гос. архив"	155 286	123 586	155 286	123 586	155 286	123 586	124 672	99 120	30 614	24 466				
120	Расходы на формирование зем.участков и сост.планов зем.уч.	2 000 000		2 000 000		2 000 000									
120	Расходы на гос.поддержку АПК	250 000		250 000		250 000									
150	Субсидии на развитие дорожного хозяйства	48 881 351	47 777 311	48 881 351	47 777 311	48 881 351	47 777 311								
150	Совершенствование системы отчетности и контроля	500 000													
	Итого	124 238 036	73 823 580	111 455 874	67 474 204	111 424 959	67 464 204	43 330 180	30 464 932	8 189 426	5 822 975	23 002 313	12 993 647	5 658 952	3 044 374
102	Расходы от оказ.плат.усл. (Администрация Презид., бот.сад)	160 515	54 575	157 216	51 276	157 216	51 276	48 207	22 550	12 052	5 536	69 244	8 514		
109	Расходы от оказ.плат.усл. (Минэкономразвития, ГИЦ)	49 841	29 367	49 841	29 367	49 841	29 367	13 818	11 212	3 454	2 803	500			
110	Расходы от оказ.плат.усл. (Минсоцзащ. и труд, соц.патронаж)	620 338	309 741	620 338	309 741	620 338	309 741					579 602	307 172		
113	Расходы от оказ.плат.усл. (Минздрав, медколледжи)	3 310 849	2 332 038	3 141 137	2 332 038	3 141 137	2 332 038	2 050 972	1 683 877	543 577	442 093	210 270	67 047	1 000	
113	Расходы от оказ.плат.усл. (Минздрав, больницы)	13 661 810	9 408 602	10 519 019	7 584 841	10 519 019	7 584 841	3 242 654	2 615 316	808 916	640 155	4 129 498	2 634 993	2 490 935	1 407 358
113	Расходы от оказ.плат.усл. (Минздрав, поликлиники)	11 644 706	7 196 727	10 150 474	6 369 277	10 150 474	6 369 277	2 980 850	2 270 203	758 898	572 234	3 664 272	1 805 871	2 243 768	1 030 919
113	Расходы от оказ.плат.усл. (Минздрав, СЭС)	2 928 829	1 670 403	2 167 699	1 445 098	2 167 699	1 445 098	504 241	413 702	126 426	101 661	847 914	421 794	421 364	176 153
113	Расходы от оказ.плат.усл. (Минздрав, прочее)	106 552	35 400	54 552	21 400	54 552	21 400	7 200		1 900		22 552	9 000	8 000	4 000
114	Расходы от оказ.плат.усл. (Минпрос, образование)	7 663 852	4 531 046	7 284 532	4 343 530	7 284 532	4 343 530	2 436 562	1 482 200	558 012	336 726	1 224 776	987 730	14 939	5 379
115	Расходы от оказ.плат.усл. (Минюст, архивы)	160 754	98 821	123 685	63 221	123 685	63 221	5 000	3 800	500		45 656	44 018		
115	Расходы от оказ.плат.усл. (Минюст, ГС СИ и ГУ "Юр.литер-пр")	1 381 109	734 004	1 276 195	734 004	1 276 195	734 004	286 179	160 846	68 923	45 991	218 894	73 713		
117	Расходы от оказ.плат.усл. (МВД)	24 798 808	15 584 818	21 937 524	14 491 718	21 937 524	14 491 718	14 245 765	10 127 658	946 236	657 545	4 055 341	2 063 750		
120	Расходы от оказ.плат.усл. (Мин.сх, ГУ РЦ "ВСЖРБС")	9 769 071	4 807 215	7 982 125	3 495 937	7 982 125	3 495 937	3 119 142	1 594 245	779 785	394 040	1 345 564	768 838	442 380	397 062
120	Расходы от оказ.плат.усл. (Мин.сх и прир.рес., наука)	1 233 574	651 998	1 203 446	647 514	1 203 446	647 514	359 516	60 363	89 879	15 091	298 619	204 953		
120	Расходы от оказ.плат.усл. (Мин.сх, орос.системы)	10 024 839	1 807 359	9 593 189	1 807 359	9 593 189	1 807 359	951 988	168 000	237 998	42 000	985 146	251 927		
120	Расходы от оказ.плат.усл. (Мин.сх, противогр.служба)	27 533	4 761	27 533	4 761	27 533	4 761					20 217	4 045		

Функция	Подраздел	Наименование	ВСЕГО РАСХОДЫ		ТЕКУЩИЕ РАСХОДЫ		ЗАКУПКА ТОВАРОВ И ОПЛАТА УСЛУГ		ОПЛАТА ТРУДА		НАЧИСЛЕНИЯ НА ОПЛАТУ ТРУДА		ПРИБОР. ПРЕДМ. СНАБЖ. И РАСХ. МАТЕРИАЛОВ		Медикаменты	
			План	Факт	План	Факт	План	Факт	План	Факт	План	Факт	План	Факт	План	Факт
			132 158	33 568	124 171	33 568	124 171	33 568	10 000	10 000	2 500	2 500	67 500	7 461		
		Расходы от оказ. плат. усл. (Мин.с/х, ГОСПЦ)	94 789	46 329	85 789	40 492	85 789	40 492	5 500		1 374		23 072	16 226		
		Расходы от оказ. плат. усл. (Мин.с/х, ПМЦ)	13 508	2 435	8 891	2 435	8 891	2 435	4 324		1 080		2 713	1 991		
		Расходы от оказ. плат. усл. (С.С.И и С.С.ИИ, ТВ и РВ)	326 516	326 516	318 263	318 263	318 263	318 263					106 898	106 898		
		Расходы от оказ. плат. усл. (С.С.И и С.С.ИИ, газета)	284 227	284 227	272 317	272 317	272 317	272 317					136 149	136 149		
		Расходы от оказ. плат. усл. (МРР, ГУ "ПТТРК")	342 702	146 306	323 294	146 306	323 294	146 306					102 069	69 879	2 261	
		Расходы от оказ. плат. усл. (МРР, газета)	239 163	95 398	229 163	95 398	229 163	95 398					20 234	12 477		
		Расходы от оказ. плат. усл. (С.С.И и С.С.ИИ, ГОУ "ПГИИ")	825 639	464 972	615 063	386 939	615 063	386 939	145 394	134 299	36 348	33 576	122 381	48 664		
		Расходы от оказ. плат. усл. (С.С.И и С.С.ИИ, культура и искусство)	25 011 197	16 966 497	23 808 864	16 688 858	23 777 949	16 678 858	11 360 017	8 546 432	2 940 005	2 268 592	3 488 981	2 182 610	9 080	5 200
		Расходы от оказ. плат. усл. (ГУ ЦКОМФП)	1 120 020	740 963	1 090 019	710 962	1 090 019	710 962					800 013	500 800	10 000	4 323
		Расходы от оказ. плат. усл. (С.С.ИИ)	404 531	174 248	394 531	164 248	394 531	164 248	62 787		15 698		77 536	26 885	13 935	13 935
		Расходы от оказ. плат. усл. (С.С.И по спорту)	267 812	108 800	264 850	105 838	264 850	105 838	29 821	2 000	7 456	500	70 903	43 600		
		Расходы от оказ. плат. усл. (С.С.И по культуре, ГОУ "ПГИИ")	697 273	400 041	634 841	375 301	634 841	375 301	124 317	81 923	31 079	18 096	105 053	98 728	1 290	45
		Расходы от оказ. плат. усл. (С.С.И по культуре, культура и искусство)	691 131	362 306	647 131	362 306	647 131	362 306	115 464	76 015	28 866	19 258	55 158	29 953		
		Расходы от оказ. плат. усл. (С.С.И по культуре, театр)	6 744 990	4 434 099	6 370 382	4 059 891	6 370 382	4 059 891	1 220 462	999 691	288 564	224 576	105 588	57 961		
		Расходы от оказ. плат. усл. (С.С.И по культуре, РКВЦ)	12 186 743	2 449 742												
30	08	Целевые программы	133 564													
		О профилактике дет.инвалид. и реабил.детей-инвалидов в ПМР	2 768 510	1 427 613												
		Целевая программа "Онкология"	704 920	340 746												
		Целевая программа "Иммунизация населения ПМР"	278 168	136 037												
		О профилактике дет.инвалид. и реабил.детей-инвалидов в ПМР	879 500	473 614												
		ЦП "Профилактика туберкулеза"	239 136													
		Целевая программа "Учебник"	71 732	71 732												
		Программа "Рем.-вос. раб. дамба р.Днестр, требующ. укрепл."	861 213													
		Программа развития минерально-сырьевой базы ПМР	6 250 000													
		МРР Программа стр.-ва и ремонта систем водоснабжения	1 895 453													
30	09	Резервный фонд Правительства ПМР	1 895 453													
		Резервный фонд Правительства ПМР														
32	02	ЦЕЛЕВЫЕ БЮДЖЕТНЫЕ ФОНДЫ	5 804 581	5 804 581	5 804 581	5 804 581	5 804 581	5 804 581								
		Республиканский экологический фонд ПМР	5 804 581	5 804 581	5 804 581	5 804 581	5 804 581	5 804 581								
		Республиканский экологический фонд ПМР	31 007 935	15 368 890	31 007 935	15 368 890	31 007 935	15 368 890								
32	04	Государственный целевой фонд таможенных органов ПМР	31 007 935	15 368 890	31 007 935	15 368 890	31 007 935	15 368 890								
		Государственный целевой фонд таможенных органов	31 007 935	15 368 890	31 007 935	15 368 890	31 007 935	15 368 890								
32	05	Республиканский фонд развития науки и инноваций	500 000													
		Республиканский фонд развития науки и инноваций	500 000													
32	06	Фонд по обесп. гос. гарантий гр.-м. имеющим право на зем. доло	17 452 568	17 452 568	17 452 568	17 452 568	17 452 568	17 452 568								
		Фонд по обесп. гос. гарантий гр.-м. имеющим право на зем. доло	17 452 568	17 452 568	17 452 568	17 452 568	17 452 568	17 452 568								
		ИТОГО	1 689 613 297	1 008 396 566	1 644 492 373	996 409 948	1 244 733 389	703 187 526	600 038 896	482 327 198	97 482 095	76 170 39	145 129 225	67 298 010	46 527 182	13 351 194

Функциональный раздел	Наименование	Мягкий инвент. и обмундир.		Продукты питания		Оплата топлива		Содержание автотранспорта		Проч. расх. мат-лы и предм. снабж-я		КОМАНДИРОВКИ и СПУЖ.РАЗЪЕЗДЫ		Внутри республики		За пределами республики	
		План	Факт	План	Факт	План	Факт	План	Факт	План	Факт	План	Факт	План	Факт	План	Факт
0100	ГОСУДАРСТВЕННОЕ УПРАВЛЕНИЕ И МЕСТНОЕ САМОУПРАВЛЕНИЕ - Президента ПМР	19 566	20 337					3 966 716	1 960 930	1 110 018	599 213	1 778 269	751 389	2 478	714 173	753 911	
01 01	Функционирование главы государства - Президента ПМР	8 326	1 481					1 677 508	641 827	235 370	187 840	594 016	218 401	7 034	586 982	218 401	
01 02	Администрация Президента ПМР	8 326	1 481					1 677 508	641 827	235 370	187 840	594 016	218 401	7 034	586 982	218 401	
	Функционирование органа законодательной гос-ной власти	28 900						745 100	247 302	238 566	129 119	132 380	100 723	4 574	127 806	100 723	
	Верховный Совет ПМР							551 600	88 440	182 616	99 235	102 506	100 723		102 506	100 723	
	Счётная палата ПМР	28 900						147 500	115 728	41 000	28 611	25 300		4 574	25 300		
	Аппарат Уполномоченного по правам человека в ПМР							46 000	43 134	14 950	1 273	4 574					
01 03	Функционирование исполнительных органов гос-ной власти	30 940	10 500					893 239	510 936	346 654	162 869	799 344	386 364	36 774	762 570	383 992	
	Министерство экономического развития ПМР (аппарат)							87 316	69 389	32 164	24 627	28 902	24 456		28 902	24 456	
	Министерство по социальной защите и труду ПМР (аппарат)							52 312	17 879	71 258	21 231	31 050	21 485		31 050	21 485	
	Министерство здравоохранения ПМР (аппарат)							34 175	22 800	10 638	3 737	56 454	43 289		56 454	43 289	
	Министерство просвещения ПМР (аппарат)							88 000	43 116	7 438	304	18 500	18 318		18 500	18 318	
	Министерство юстиции ПМР (аппарат)	10 000	812					120 964	33 115	25 402	21 029	17 004		8 502	8 502		
	Министерство иностранных дел ПМР (аппарат)	10 840	744							19 555	14 544	477 984	168 835		477 984	168 835	
	Министерство с/х и природных ресурсов ПМР (аппарат)							87 258	55	13 462		26 780	9 138	11 890	642	14 890	8 496
	ТС связь, информации и СМИ ПМР (аппарат)							89 584	89 584	7 195	7 195						
	ТС связь, информации и СМИ ПМР (аппарат)							21 166		21 875		25 017		7 250		17 767	
	Министерство регион. развития, транспорта и связи ПМР (аппарат)																
	ТС по спорту ПМР (аппарат)							15 722	2 868	16 222	7 338	11 952	11 952		11 952	11 952	
	ТС по культуре ПМР (аппарат)							13 578	5 394	1 278		67 438	65 210		67 438	65 210	
	Фонд госрезерва ПМР (аппарат)							12 830	957	5 332	3 330	468		468			
	Министерство финансов ПМР (аппарат)	10 000	8 944					182 925	182 925	75 136	40 090	9 800	1 730	1 730	8 070		
	ТС транспорта и дорожного хозяйства ПМР (аппарат)							3 600	3 600	1 312	1 312	21 951	21 951		21 951	21 951	
	ТС энергетики и ЖКХ ПМР (аппарат)							15 855	15 855	639	639						
	ТС статистики ПМР (аппарат)							29 000	20 700	13 950	7 372	3 000		3 000			
	Комитет цен и антимонопольной деятельности ПМР							32 954	2 699	23 796	10 121	3 934		3 934			
01 04	Деятельность финансовых и налоговых органов	20 000	8 356					286 409	286 409	124 500	23 290	7 695	5 017	2 678	5 017	5 017	
	Министерство финансов (подведомственные)	20 000	8 356					286 409	286 409	124 500	23 290	7 695	5 017	2 678	5 017	5 017	
01 05	Прочие расходы на общегосударственное управление	31 500						125 810	22 073	78 484	54 094	6 128		4 330		1 798	
	Министерство юстиции (ТС Рич, БСЗ)	31 500						34 232	1 556	59 446	51 393						
	Министерство юстиции (ТС Удм)							10 308	1 583	8 000	2 091	2 396		598		1 798	
	Мин-во с/х и природных ресурсов (террит. управления)							61 196	18 596	6 438	370	2 442		2 442			
	Мин-во с/х и прир.рес. (ТС геологии и недропользования)							20 074	238	4 600	240	1 290		1 290			
01 08	Функционирование органов статистики									5 826	4 738	706	106	706	106		
	ТС статистики ПМР (территор. упр-я статистики)									5 826	4 738	706	106	706	106		
01 10	Функционирование Правительства ПМР							258 650	252 383	80 618	37 263	230 000	50 778		230 000	50 778	
	Правительство ПМР							258 650	252 383	80 618	37 263	230 000	50 778		230 000	50 778	

Функция	Раздел	Подраздел	Наименование	Мягкий инвент. и обмундир.		Продукты питания		Оплата топлива		Содержание автотранспорта		Проч. расх. мат-лы и предм. снабж-я		КОМАНДИРОВКИ и СЛУЖ. РАЗЪЕЗДЫ		Внутри республики		За пределы республики	
				План	Факт	План	Факт	План	Факт	План	Факт	План	Факт	План	Факт	План	Факт	План	Факт
0200			ОРГАНЫ СУДЕБНОЙ ВЛАСТИ	89 160	7 500					501 555	391 658	264 136	133 992	40 516	472	16 114	472	24 402	
02 01			Конституционный суд ПМР							48 538	26 258	27 500	5 830	6 324				6 324	
125			Конституционный суд ПМР							48 538	26 258	27 500	5 830	6 324				6 324	
02 02			Верховный суд	35 508	7 500					149 330	94 883	46 344	30 407	18 538	472	6 816	472	11 722	
106			Верховный суд ПМР	35 508	7 500					149 330	94 883	46 344	30 407	18 538	472	6 816	472	11 722	
02 03			Судебные органы	20 444						201 867	168 717	161 706	77 182	9 298					
139			Судебный департамент при Верховном суде ПМР	20 444						201 867	168 717	161 706	77 182	9 298					
02 04			Арбитражный суд	30 208						101 820	101 800	28 586	20 573	6 356				6 356	
107			Арбитражный суд ПМР	30 208						101 820	101 800	28 586	20 573	6 356				6 356	
02 10			Органы судебной власти, не отн. к др. гр.																
139			Оплата труда адвокатов																
0300			МЕЖДУНАРОДНАЯ ДЕЯТЕЛЬНОСТЬ							19 380	12 682	34 232		138 974				138 974	
03 01			Международное сотрудничество							19 380	12 682	34 232		138 974				138 974	
119			Международное сотрудничество							19 380	12 682	34 232		138 974				138 974	
0400			ГОСУДАРСТВЕННАЯ ОБОРОНА	4 394 800	3 530 763	13 378 284	7 546 894	1 795 176	55 801	5 368 558	2 258 764	1 090 364	415 994	128 738	77 840	52 316	27 840	76 472	50 000
04 01			Государственная армия	4 207 310	3 345 832	12 854 752	7 172 903	1 795 176	55 801	4 350 336	1 800 582	1 055 000	398 218	13 000	7 803	13 000	7 603		
116			Министерство обороны ПМР	4 207 310	3 345 832	12 854 752	7 172 903	1 795 176	55 801	4 350 336	1 800 582	1 055 000	398 218	13 000	7 803	13 000	7 603		
04 02			Миротворческие силы	187 490	184 931	523 532	373 991			1 012 762	458 182	35 364	17 776	115 788	70 237	39 316	20 237	76 472	50 000
116			Миротворческие силы	187 490	184 931	523 532	373 991			1 012 762	458 182	35 364	17 776	115 788	70 237	39 316	20 237	76 472	50 000
04 10			Органы гос. обороны, не отн. к др. гр.							6 460									
122			Воинское Управление Черноморского Казачьего Войска							6 460									
0500			ПРАВООХРАНИТЕЛЬНАЯ ДЕЯТЕЛЬНОСТЬ И ОБЕСПЕЧЕНИЕ БЕЗОПАСНОСТИ ГОСУДАРСТВА	6 963 130	4 049 130	10 710 746	6 998 004	188 784	65 073	8 464 876	5 143 733	733 398	310 110	5 055 546	649 479	192 920	80 764	4 662 626	568 715
05 01			Органы внутренних дел	3 719 162	2 090 562	1 448 144	897 832			3 626 718	2 901 776	319 952	82 822	189 624	148 280	81 344	40 000	108 280	108 280
117			Министерство внутренних дел ПМР	3 719 162	2 090 562	1 448 144	897 832			3 626 718	2 901 776	319 952	82 822	189 624	148 280	81 344	40 000	108 280	108 280
05 03			Органы, исполняющие наказание и судебные решения	1 257 254	649 831	8 829 934	5 792 917			1 429 102	532 399	144 268	57 035	37 195	16 158	30 070	9 033	7 125	7 125
115			Министерство юстиции ПМР (ГС судебных исполнителей)	1 257 254	649 831	8 829 934	5 792 917			1 429 102	532 399	144 268	57 035	37 195	16 158	30 070	9 033	7 125	7 125
138			ГС исполнения наказаний МЮ ПМР	1 257 254	649 831	8 829 934	5 792 917			1 429 102	532 399	144 268	57 035	37 195	16 158	30 070	9 033	7 125	7 125
05 05			Органы государственной безопасности	1 245 636	936 768	432 668	307 255	188 784	65 073	1 407 178	803 333	22 112	18 612	4 675 405	474 000	50 440	30 000	4 624 965	444 000
118			Комитет государственной безопасности ПМР	1 245 636	936 768	432 668	307 255	188 784	65 073	1 407 178	803 333	22 112	18 612	4 675 405	474 000	50 440	30 000	4 624 965	444 000
05 07			Следственные органы	319 328	150 514					250 000	157 428	120 280	58 358	25 000		12 500		12 500	
135			Следственный комитет ПМР	319 328	150 514					250 000	157 428	120 280	58 358	25 000		12 500		12 500	
05 08			Прокуратура ПМР и ее территориальные органы	27 624	22 686					107 878	107 651	50 252	33 395	10 256	1 731	4 936	1 731	5 320	
108			Прокуратура ПМР	27 624	22 686					107 878	107 651	50 252	33 395	10 256	1 731	4 936	1 731	5 320	
05 09			Надзорные органы	48 076						144 000	66 773	32 534	20 543	10 440	9 310	1 130		9 310	9 310
151			Служба государственного надзора ПМР	48 076						144 000	66 773	32 534	20 543	10 440	9 310	1 130		9 310	9 310
05 13			Органы и учреждения, не отн. к др. гр.	346 050	198 769					1 500 000	574 373	45 000	39 345	107 626		12 500		95 126	

Функция Раздел деп	Наименование	Мягкий инвент. и обмундир. 110320		Продукты питания 110330		Оплата топлива 110340		Содержание автотранспорта 110350		Проч. расх. мат-лы и предм. снабж-я 110360		КОМАНДИРОВКИ и СЛУЖ. РАЗЪЕЗДЫ 110400		Внутри республики 110410		За пределы республики 110420	
		План	Факт	План	Факт	План	Факт	План	Факт	План	Факт	План	Факт	План	Факт	План	Факт
0600	ФУНДАМЕНТАЛЬНЫЕ ИССЛЕДОВАНИЯ И СОДЕЙСТВИЕ ИТЛ																
06 02	Прикладные научные исследования							124 484	124 484	13 550	4 062	2 894	798	2 816	798	868	
	102 Администрация Президента (ботанический сад)							4 728	4 728	476							
	120 Министерство с/х и природных ресурсов (НИУ)							119 756	119 756	3 586		798	798	798			
06 04	Учр. и меропр. в области науч. исслед., не отн. к др. гр.									9 788		2 086	1 218	1 218	868		
	114 Министерство просвещения (НИП)									5 448		1 218	1 218	1 218			
	136 Университет им. Т. Г. Шевченко																
	136 ПТУ им. Шевченко (Центр российского образования и науки)									4 340		868			868		
0800	СЕЛЬСКОЕ ХОЗЯЙСТВО							20 192	20 192	11 852		952	882	882	270		
08 05	Деятельность и усл. в области сельского хоз-ва, не отн. к др.гр.							20 192	20 192	11 852		952	882	882	270		
	120 Мин-во с/х и прир.рес. (роспеленные системы)																
	120 Мин-во с/х и прир.рес. (роспеленные системы)							544	544	46		18	18	18			
	120 Мин-во с/х и прир.рес. (РЦ ВС(Ф)С)									9 120		270	270		270		
	120 Мин-во с/х и прир.рес. (противорадовая служба)							1 722	1 722	392		154	154	154			
	120 Мин-во с/х и прир.рес. (ГУ "Гос. селекц.-племенной центр")							17 926	17 926	2 294		510	510	510			
0900	ОХРАНА ОКРУЖАЮЩЕЙ СРЕДЫ, ГИДРОМЕТЕОРОЛОГИЯ, ЛЕСНОЕ РЫБНОЕ И ВОДНОЕ ХОЗЯЙСТВО							2 914	2 914								
09 02	Лесное хозяйство						1 846										
	120 Мин-во с/х и прир.рес. (ГУП "Приднестровье лес")						1 846										
09 05	Гидрометеорология																
	120 Мин-во с/х и прир.рес. (Республиканский ГМЦ)																
1000	ТРАНСПОРТ, ДОРОЖНОЕ ХОЗЯЙСТВО, СВЯЗЬ И ИНФОРМАТИКА							36 351	36 351	1 320							
10 01	Автомобильный и электротранспорт																
	123 Министерство рег.развития (авто)																
	123 ТС транспорта и дорожного хозяйства ПМР (АК и эл.тр-рт)																
10 06	Дорожное хозяйство																
	123 Министерство рег.развития (ремонт дорог)																
10 07	Связь																
	121 ГС связи, информации и СММ ПМР (почты)																
	123 Министерство рег.развития (почты)																
10 10	Расходы в обл. транспорта, дорожного хоз-ва, связи и информ.							36 351	36 351	1 320							
	121 ГС связи, информации и СММ							36 351	36 351	1 320							
	123 Министерство рег.развития (лиц.сбор)																
1300	ОБРАЗОВАНИЕ	248 262	2 676 423	5 818 120	2 676 423	355 420	355 420	426 572	426 572	155 263	19 243	10 859	4 888	4 888	5 962		
13 03	Среднее образование	152 957	5 017 458	2 275 572	2 275 572	355 420	355 420	199 740	199 740	63 159	1 997	1 452	1 452	1 452			
	110 Общеобразовательные школы-интернаты	34 910	2 405 678	1 216 157	1 216 157	355 420	355 420	86 502	86 502	27 570	1 997	1 452	1 452	1 452			

Функция	Раздел	Подраздел	Наименование	Мягкий инвент. и обмундир.		Продукты питания		Оплата топлива		Содержание автотранспорта		Проч. расх. мат-лы и предм. снабж-я		КОМАНДИРОВКИ и СЛУЖ.РАЗЪЕЗДЫ		Внутри республики		За пределы республики		
				План	Факт	План	Факт	План	Факт	План	Факт	План	Факт	План	Факт	План	Факт	План	Факт	План
		110	Специализированные школы	114 570	2 114 166	983 860				44 448	43 935	23 628								
		114	Общобразовательные школы		218 900	78 668						9 306		608			608			
		114	ПУ, профессиональные лицей	3 477	278 714	16 887				68 790		2 655		844			844			
13	04		Специальное образование	75 821	214 342	48 550				200 200	19 517	49 569	3 841	3 264		2 884	2 884		380	
		113	Техникумы и колледжи системы здравоохранения	9 512	77 072	37 005				10 790		5 551	3 841	380			380			
		114	Техникумы и колледжи системы просвещения	66 309	137 270	11 545				189 410	19 517	44 018		2 884		2 884				
13	05		Высшее образование	1 568						5 732		14 892		5 582			5 582			5 582
		114	Высшие колледжи																	
		136	Университет									11 994		5 582			5 582			5 582
		142	Высшие колледжи	1 568						5 732		2 898								
13	07		Курсы и учреждения по повышению квалификации							12 274		1 582		352		352				
		114	ГИПК (курсы и учреждения по повышению квалификации)							12 274		1 582		352		352				
13	08		Детские дома, детские дома семейного типа	17 916	586 320	352 301				8 626	8 613	8 160								
		110	Детский дом	17 916	586 320	352 301				8 626	8 613	8 160								
13	09		Учрежд. и меропр. в области образования, не отн. к др. гр.									17 891	13 395							
		110	Мероприятия по охране прав детства и защите прав сирот									17 891	13 395							
		114	Центр экспертизы качества образования																	
		114	Прочие мероприятия в области образования																	
14	00		КУЛЬТУРА, ИСКУССТВО, КИНЕМАТОГРАФИЯ		53 830	3 280						3 564		12 066	11 952	114			11 952	11 952
14	02		Деятельность в области культуры и искусства		42 508															
		142	Музеи и выставки																	
		142	Дворцы и дома культуры, клубы и другие учреждения																	
		142	ГС по культуре (Театр)																	
14	03		Спорт и мероприятия для молодежи																	
		114	Мероприятия для молодежи																	
		140	Мероприятия по спорту																	
14	04		Учр. и меропр. в обл. культ., искус., религ. спорта, не отн. к др. гр.		11 122	3 280						3 564		12 066	11 952	114			11 952	11 952
		110	Респ. спорт.-реаб. центр инвалидов		6 662	3 280						2 666								
		140	СДЮШОР									326		50		50				
		140	РЦОП									572		12 016	11 952	64			11 952	11 952
		142	Прочие мероприятия по культуре и искусству																	
15	00		СРЕДСТВА МАССОВОЙ ИНФОРМАЦИИ		337 595	329 700						7 708		1 714					1 714	
15	01		Телевидение и радиовещание		337 595	329 700						7 708		1 714					1 714	
		121	ГС связи, информации и СМИ (ТВ и РВ)		329 700	329 700						7 708		1 714					1 714	
		123	Мин-во рег. разв., тр.-та и связи (ТВ и РВ)																	
15	02		Периодическая печать и издательства																	
		109	Мин-во экон. развития (журнал "Экономика Приднестровья")																	
		121	ГС связи, информации и СМИ (ГУ "Приднестровская газета")																	
		123	Министерство рег. развития (Придн.газета)																	

Функц. Раз- дел деп	Наименование	Мягкий инвент. и обмундир. 110320		Продукты питания 110330		Оплата топлива 110340		Содержание автотранспорта 110350		Проч. расх. мат-лы и предм. снабж-я 110360		КОМАНДИРОВКИ и СЛУЖ.РАЗЪЕЗДЫ 110400		Внутри республики 110410		За пределы республики 110420	
		План	Факт	План	Факт	План	Факт	План	Факт	План	Факт	План	Факт	План	Факт	План	Факт
16 00	ЗДРАВООХРАНЕНИЕ	223 670	132 444	7 863 492	4 215 596	109 706	1 559 081	3 242 261	176 794	44 428	30 540	2 882	30 540	2 882	30 540	2 882	30 540
16 01	Больницы	192 386	123 595	7 256 690	3 887 413	52 258	966 631	2 162 238	83 620	28 269	18 174	18 174	18 174	18 174	18 174	18 174	18 174
16 02	Больницы	23 300	8 849	7 256 690	3 887 413	52 258	966 631	2 162 238	83 620	28 269	18 174	18 174	18 174	18 174	18 174	18 174	18 174
16 03	Поликлиники, амбулатории и фельдшерско-акушерские пункты	23 808	8 849	7 256 690	3 887 413	57 448	966 631	1 458 683	44 540	13 735	2 153	2 153	2 153	2 153	2 153	2 153	2 153
	Станции скорой медицинской помощи	508				57 448		231 305	28 364	2 613	2 153	2 153	2 153	2 153	2 153	2 153	2 153
	Станции скорой медицинской помощи	6 500		606 802	328 183			1 227 578	16 176	11 122	1 460	1 460	1 460	1 460	1 460	1 460	1 460
	Санитарно-эпидемиологические профилакт. службы и учрежд.	3 638		464 300	293 038			13 948	10 250	11 602							
110	Дом ребенка	136		142 502	35 145			17 646	308		62	62	62	62	62	62	62
113	Станции преливания крови	3 126						203 380	71 927	6 286	1 777	1 398	1 398	1 398	1 398	1 398	1 398
113	Мероприятия по борьбе с эпидемиями																
16 04	Мед., протезы и продущ., исп. в мед. практике																
113	Мед., протезы и продукция, использ. по предл. врача																
16 05	Учр. и услуги в области здравоохранения, не отн. к др. гр.	576						67 146	38 683	30 438	647	8 753	8 753	8 753	8 753	8 753	8 753
113	Консультанты врачебной экспертизы жизнеспособности							30 774	30 697			3 047	3 047	3 047	3 047	3 047	3 047
113	БСМЗ	576						8 840	7 986	2 438	647						
124	ЦКОМФП							27 532		28 000	5 706						
17 00	СОЦИАЛЬНАЯ ПОЛИТИКА	83 726		1 827 340	819 569			162 910	124 975	41 402	16 047						
17 01	Пенсии военнослужащим																
17 02	Пенсии и пособия работн. органов судебной власти и прокурат.																
17 03	Учреждения социального обеспечения	83 726		1 827 340	819 569			162 910	124 975	41 402	16 047						
110	Дома-интернаты для малолетних инвалидов			286 174	128 634			34 214	20 000	16 047							
110	Дома-интернаты для престарелых и инвалидов	83 726		1 541 166	690 936			112 612	111 008	19 702							
110	Республиканский центр по протезированию и ортопедии							16 084	13 967	1 700							
17 04	Пенсии и пособия, возмещаемые из бюджета																
110	Пенсии и пособия, возмещаемые из бюджета																
17 06	Постановка индексация вкладов населения																
150	Постановка индексация вкладов населения																
17 09	Повышение пенсий за особые заслуги перед гос-вом																
110	Повышение пенсий за особые заслуги																
17 11	Учрежд. и усл. в обл. соц.обесп. и поддержки, не отн. к др.гр.																
110	Учр-я и услуги в области соц.обеспеч., не отн. к др. гр.																
110	Возмещение вреда по трудовому увечью																
110	Гос. пособия гражданам, имеющим детей																
110	Выплата компенс. гр-нам, участ. ликвид. аварии на ЧАЭС																
17 12	Пльоты отдельным категориям населения на ЖКУ																
150	Пльоты отдельным категориям населения на ЖКУ																
2000	ФИНАНСОВАЯ ПОМОЩЬ БЮДЖЕТАМ ДРУГИХ УРОВНЕЙ																

Функц. Раз- дел раз- дел	Наименование	Мягкий инвент. и обмундир.		Продукты питания		Оплата топлива		Содержание автотранспорта		Проч. расх. мат-лы и предм. снабж-я		КОМАНДИРОВКИ и СПУЖ.РАЗЪЕЗДЫ		Внутри республики		За пределы республики	
		110320	110330	110340	110350	110360	110400	110410	110420	План	Факт	План	Факт	План	Факт	План	Факт
20 01	Финансовая помощь бюджетам др. уровней																
150	Трансферты на покр разн. в ценах и тарифах на ЖКУ																
150	Трансферты на обеспечение социальных выплат МБ																
2200	КАПИТАЛЬНЫЕ ВЛОЖЕНИЯ																
22 01	Текущие капитальные вложения																
133	Прочие получатели средств на кап.вложения																
3000	ПРОЧЕЕ РАСХОДЫ	1 437 848	3 312 153	8 066	5 248 052	7 353 821	4 490 324	391 808	154 728	45 756	886 177	346 052					
30 01	Резервный фонд Президента ПМР																
130	Резервный фонд Президента ПМР																
30 05	Проведение выборов и референдумов																
112	Центральная избирательная комиссия ПМР																
30 07	Расходы, не отнесённые к другим группам	1 437 848	3 312 153	8 066	5 235 613	3 009 724	7 349 681	391 808	153 025	45 756	886 935	346 052					
100	Модернизация сферы государственных услуг																
102	Обеспечение импортёрской деятельности																
109	Расходы по гос. обязательствам																
110	Мероприятия по развитию физ-ры и спорта среди инвалидов																
115	Государственная поддержка ГУ "Центральный гос. архив"																
120	Расходы на формирование зем. участков и соот. планов зем.уч.																
120	Расходы на гос. поддержку АПК																
150	Субсидии на развитие дорожного хозяйства																
150	Совершенствование системы отчетности и контроля																
	дальше	1 437 848	3 312 153	8 066	5 235 613	3 009 724	7 349 681	391 808	153 025	45 756	886 935	346 052					
102	Расходы от оказ плат. усл. (Администрация Презид., бот.сад)						46 070										
109	Расходы от оказ плат. усл. (Минсоцзащ. и труду, соц.патронаж)						500										
110	Расходы от оказ плат. усл. (Минсоцзащ. и труду, соц.патронаж)						23 542										
113	Расходы от оказ плат. усл. (Минздрав, медполлуджи)	2 841	89 726		31 775	9 292	84 928	8 013									
113	Расходы от оказ плат. усл. (Минздрав, больницы)	71 709	119 833		301 009	223 963	1 146 012	55 579									
113	Расходы от оказ плат. усл. (Минздрав, поликлиники)	76 681	79 635		205 975	146 463	626 730	2 492									
113	Расходы от оказ плат. усл. (Минздрав, СЭС)	22 381	63 957	751	116 686	81 994	223 526	28 111									
113	Расходы от оказ плат. усл. (Минздрав, прочие)	1 000	38 407		1 000		12 552										
114	Расходы от оказ плат. усл. (Минпрос, образование)	9 498	287 565		309 225	220 941	603 529	49 896									
115	Расходы от оказ плат. усл. (Минюст, архивы)				4 663	3 663	40 993	798									
115	Расходы от оказ плат. усл. (Минюст, ГС СИ и ГУ "Юр.лигитер-ра")	29 312			103 284	22 482	86 298	1 698									
117	Расходы от оказ плат. усл. (МВД)	1 036 100	305 551		1 686 225	938 362	1 333 015	73 694									
120	Расходы от оказ плат. усл. (Мин.сх, ГУ "РЦ ВСИФБСБ")	104 834	16 012	660	296 458	293 878	480 070	285 974									
120	Расходы от оказ плат. усл. (Мин.сх и прир.рес., наука)				193 630	142 701	104 989	24 908									
120	Расходы от оказ плат. усл. (Мин.сх, орос.системы)				741 094	199 985	244 052	1 452									
120	Расходы от оказ плат. усл. (Мин.сх, противогр.служба)				19 631	3 459	586										

Функция	Подраздел	Наименование	ТРАНСП. УСЛУГИ 110500		ОПЛАТА УСЛУГ СВЯЗИ 110600		ОПЛАТА КОММУН. УСЛУГ 110700		Содержание помещений 110710		Оплата тепловой энергии (текущее потребление) 110720		Оплата тепловой энергии (кредит-задолж-ть)		Оплата освещения помещений 110730	
			План	Факт	План	Факт	План	Факт	План	Факт	План	Факт	План	Факт	План	Факт
0106		ГОСУДАРСТВЕННОЕ УПРАВЛЕНИЕ И МЕСТНОЕ САМОУПРАВЛЕНИЕ														
01	01	Функционирование главы государства - Президента ПМР	1 558 388	1 244 988	3 043 830	3 082 112	32 540	1 611 808	568 223	1 028 034	309 225	983 174	761 959	419 824	200 090	119 883
		102 Администрация Президента ПМР	250 000	250 000	511 060	256 123	17 280	89 992	37 016	89 992	37 016				200 090	119 883
01	02	Администрирование органов законодательной гос-ной власти	250 000	250 000	511 060	256 123	17 280	89 992	37 016	89 992	37 016				200 090	119 883
		101 Верховный Совет ПМР	218 070	96 838	106 044	65 778	2 695	34 462	9 700	21 884	9 700				27 247	18 813
		103 Счетная палата ПМР	150 000	55 166	4 304	718		2 118		2 118					1 479	319
		148 Аппарат. Уполномоченно по правам человека в ПМР	47 070	23 124	75 828	61 661	3 738	12 450	8 659	11 110	8 659				20 356	16 136
01	03	Функционирование исполнительных органов гос-ной власти	21 000	18 548	25 912	3 399		19 894	1 041	8 656	1 041				5 412	2 358
		108 Министерство экономического развития ПМР (аппарат)	673 212	546 900	1 385 365	350 669	19 577	8 692	885 522	133 166	450 892	133 166	434 640	283 524	154 871	
		109 Министерство экономического развития ПМР (аппарат)	88 922	88 882	139 678	52 812	2 720	97 676	22 250	53 516	22 250				32 366	29 384
		110 Министерство по социальной защите и труду ПМР (аппарат)	52 000	46 537	84 489	10 334	338	46 370	5 169	31 018	5 169				32 654	3 689
		113 Министерство здравоохранения ПМР (аппарат)	35 000	23 881	1 500											
		114 Министерство просвещения ПМР (аппарат)	49 170	30 043	271 380	46 051	5 638	319	234 726	27 400	94 204	27 400	140 822	17 782	14 611	
		115 Министерство юстиции ПМР (аппарат)	65 000	65 000	95 656	45 050	3 482	1 350	38 174	13 805	24 844	13 805	13 330	29 636	15 926	
		119 Министерство иностранных дел ПМР (аппарат)	45 000	36 864	52 307	42 216	2 722	2 376							17 738	10 967
		120 Министерство с/х и природных ресурсов ПМР (аппарат)	24 534	24 534	346 124	42 543		281 836	15 757	127 082	15 757				32 110	22 156
		121 С/с связи, информации и СМИ ПМР (аппарат)	43 210	43 210	31 547	31 547		21 139	21 139	21 139	21 139				10 408	10 408
		123 Министерство регионов, развития, транспорта и связи ПМР (аппарат)	36 690	36 690	150 032	12 051		111 680	3 000	65 800	3 000				29 218	9 051
		140 С/с по спорту ПМР (аппарат)	9 140	9 140	11 984	7 539		11 124	7 539	8 078	7 539					
		142 С/с по культуре ПМР (аппарат)	13 248	13 248												
		149 Фонд государственного ПМР (аппарат)	10 390	5 747	14 712	1 340		7 154	1 340	4 072	1 340				4 426	
		150 Министерство финансов ПМР (аппарат)	162 342	86 247	130 089	35 464	4 647	4 647							69 050	30 817
		152 С/с транспорта и дорожного хозяйства ПМР (аппарат)	4 514	4 514												
		153 С/с энергетики и ЖКХ ПМР (аппарат)	5 370	5 370	14 881	14 881		10 855	10 855	10 855	10 855				4 026	4 026
		154 С/с статистики ПМР (аппарат)	16 336	16 336	20 986	8 841		14 788	4 912	10 274	4 912				4 110	3 836
		155 Комитет цен и антимонопольной деятельности ПМР	12 446	10 757												
01	04	Деятельность финансовых и налоговых органов	186 688	183 465	299 488	39 517	6 298	6 298	6 298	149 094	13 895	104 046	45 048	89 998	19 324	
		150 Министерство финансов (подведомственные)	186 688	183 465	299 488	39 517	6 298	6 298	6 298	149 094	13 895	104 046	45 048	89 998	19 324	
01	05	Прочие расходы на общегосударственное управление	133 110	111 799	357 142	120 385	16 325	10 520	187 200	34 484	99 562	34 484	87 638	62 394	28 518	
		115 Министерство юстиции (С/с РИИ, БСЭ)	82 684	70 050	166 018	105 753	12 325	10 520	53 190	24 400	33 212	24 400	19 978	37 282	25 277	
		115 Министерство юстиции (С/с УДИА)	6 000	4 695	24 348	10 636	4 000	11 572	7 558	7 558	7 558	4 014	6 816	1 771	1 470	
		120 Мин-во с/х и природных ресурсов (террит. управление)	40 000	32 834	166 776	3 996		122 438	2 526	58 792	2 526				18 316	1 470
		120 Мин-во с/х и природ. рес. (С/с геологии и недропользования)	4 426	4 220												
01	08	Функционирование органов статистики	30 000	29 882	31 442	7 225	316	20 534	7 225	16 864	7 225			3 550		
		154 С/с статистики ПМР (территор.упр-я статистики)	30 000	29 882	31 442	7 225	316	20 534	7 225	16 864	7 225			3 550		
01	10	Функционирование Правительства ПМР	67 500	66 102	373 139	162 485	12 604	7 055	245 004	73 739	245 004			95 156	72 225	
		100 Правительство ПМР	67 500	66 102	373 139	162 485	12 604	7 055	245 004	73 739	245 004			95 156	72 225	

Функция	Раздел	Подраздел	Наименование	ТРАНСП. УСЛУГИ 110500		ОПЛАТА УСЛУГ СВЯЗИ 110600		ОПЛАТА КОММУН. УСЛУГ 110700		Содержание помещений 110710		Оплата тепловой энергии (текущее потребление) 110720		Оплата тепловой энергии (кредит задолж-ть)		Оплата освещения помещений 110730		
				План	Факт	План	Факт	План	Факт	План	Факт	План	Факт	План	Факт	План	Факт	
0200			ОРГАНЫ СУДЕБНОЙ ВЛАСТИ	21 861	171 408	709 890	122 036	3 160	321 264	138 830	182 434	154 416	30 887					
02 01			Конституционный суд	52 302	10 866	125 578	39 384	21 640										6 500
02 02			Верховный суд ПМР	52 302	10 866	125 578	39 384	21 640									6 500	
02 03			Судебные органы	24 212	11 254	123 174	9 974	28 238	92 086	46 462	45 634	25 250	8 516					8 516
02 04			Судебный департамент при Верховном суде ПМР	111 221	106 391	432 786	50 619	28 238	229 168	92 368	136 800	82 114	12 200					12 200
02 10			Арбитражный суд	44 126	42 597	28 352	22 059											3 471
0300			МЕЖДУНАРОДНАЯ ДЕЯТЕЛЬНОСТЬ	32 156	8 385	350 826	1 463	3 580	1 463									
03 01			Международное сотрудничество	32 156	8 385	350 826	1 463	3 580	1 463									
0400			ГОСУДАРСТВЕННАЯ ОБОРОНА	258 480	240 454	9 451 992	376 589	450 000	144 895	2 866 814	1 171 530	1 895 284	3 415 402	20 790				20 790
04 01			Государственная армия	236 100	228 368	9 461 992	370 669	450 000	144 895	2 866 814	1 171 530	1 895 284	3 415 402	20 790				20 790
04 02			Миротворческие силы	20 068	11 190													
04 10			Органы гос. обороны, не отн. к др. гр.	2 312	898													
0500			ПРАВООХРАНИТЕЛЬНАЯ ДЕЯТЕЛЬНОСТЬ И ОБЕСПЕЧЕНИЕ БЕЗОПАСНОСТИ ГОСУДАРСТВА	1 793 604	1 290 316	24 982 248	1 315 771	324 016	147 986	8 137 216	40 109	3 560 430	40 109	7 862 758	120 610			120 610
05 01			Органы внутренних дел	1 154 784	791 144	11 279 336	396 219	75 858	51 002	5 862 304	2 385	2 872 810	2 385	2 989 494	2 609 582	49 210		49 210
05 03			Органы, исполняющие наказание и судебные решения	161 768	119 489	9 411 760	610 554	167 128	32 255	127 952	56 526	71 426	3 622 038	20 000				20 000
05 05			Органы государственной безопасности	233 704	177 982	3 198 742	167 000	26 440	24 105	1 578 706	25 594	895 256	25 594	883 450	1 375 405	20 000		20 000
05 07			Следственные органы	91 246	72 271	370 912	74 430	33 700	28 475	112 890	1 918	56 036	1 918	56 844	121 442	5 000		5 000
05 08			Прокуратура ПМР и ее территориальные органы	55 846	48 045	333 700	23 203	5 070	4 774	241 344	2 976	96 670	2 976	144 674	51 604	6 500		6 500
05 09			Назорные органы	73 930	71 376	266 676	33 332	12 794	7 375	214 030	7 236	83 132	7 236	130 898	24 868	10 800		10 800
05 13			Органы и учреждения, не отн. к др. гр.	24 326	10 009	121 122	11 033	3 026										9 000
102			Администрация Президента (СБП)	24 326	10 009	121 122	11 033	3 026										9 000

Функциональный код	Наименование	ТРАНСП. УСЛУГИ 110500		ОПЛАТА УСЛУГ СВЯЗИ 110600		ОПЛАТА КОММУН. УСЛУГ 110700		Содержание помещений 110710		Оплата тепловой энергии 110720		Оплата тепловой энергии (текущее потребление)		Оплата тепловой энергии (кредит задолж-ть)		Оплата освещения помещений 110730	
		План	Факт	План	Факт	План	Факт	План	Факт	План	Факт	План	Факт	План	Факт	План	Факт
0600	ФУНДАМЕНТАЛЬНЫЕ ИССЛЕДОВАНИЯ И СОДЕЙСТВИЕ НИО																
06 02	Прикладные научные исследования	22 330	19 679	289 530	5 200	982 516	356 628	605 888	157 174	5 200							
	102 Администрация Президента (ботанический сад)	22 330	19 679	1 269 530	5 200	962 516	356 628	605 888	157 174	5 200							
	120 Министерство с/х и природных ресурсов (НИУ)	3 086	3 086	44 864	700	12 588	9 098	3 480	1 190	700							
06 04	Учр. и меропр. в области науч. исслед., не отп. к др. гр.	19 244	16 593	1 224 666	4 500	949 928	347 530	602 398	155 984	4 500							
	114 Министерство просвещения (НИП)																
	135 Университет им. Т.Г. Шевченко																
	136 ПГУ им. Шевченко (Центр российского образования и науки)																
0800	СЕЛЬСКОЕ ХОЗЯЙСТВО																
08 05	Деят-ность и усл. в области сельского хоз-ва, не отп. к др.гр.	29 830	26 086	40 232	6 626	7 420	3 258	4 162	20 566	6 626							
	120 Мин-во с/х и прир.рес. (просветительские системы)																
	120 Мин-во с/х и прир.рес. (республ.госсеминация)	898	705	4 560		3 938	1 492	2 446									
	120 Мин-во с/х и прир.рес. (РЦ ВСиФСБ)	21 630	21 630	16 612					5 354								
	120 Мин-во с/х и прир.рес. (противораковая служба)	5 112	2 561	14 766	6 626				14 534	6 626							
	120 Мин-во с/х и прир.рес. (У "Гос. селекц.-племенной центр")	2 190	1 190	4 294		3 482	1 766	1 716	698								
9900	ОХРАНА ОКРУЖАЮЩЕЙ СРЕДЫ; ГИДРОМЕТЕОРОЛОГИЯ; ЛЕСНОЕ, РЫБНОЕ И ВОДНОЕ ХОЗЯЙСТВО																
09 02	Лесное хозяйство	11 624	8 558	18 736	666	10 256	6 906	3 350	7 914	666							
	120 Мин-во с/х и прир.рес. (ГУП "Люднестровские лес")																
09 05	Гидрометеорология	11 624	8 558	18 736	666	10 256	6 906	3 350	7 914	666							
	120 Мин-во с/х и прир.рес. (Республиканский ГМЦ)																
1000	ТРАНСПОРТ, ДОРОЖНОЕ ХОЗЯЙСТВО, СВЯЗЬ И ИНФОРМАТИКА																
10 01	Автомобильный и электротранспорт																
	123 Министерство рег. развития (льота)																
	152 ГС транспорта и дорожного хозяйства ПМР (АК и эл.тр-рт)																
10 06	Дорожное хозяйство																
	123 Министерство рег. развития (ремонт дорог)																
10 07	Связь																
	121 ГС связи, информации и СММ ПМР (почты)																
	123 Министерство рег. развития (почты)																
10 10	Расходы в обл. транспорта, дорожного хоз-ва, связи и информ.																
	121 ГС связи, информации и СММ																
	123 Министерство рег. развития (лиц.сбор)																
1300	ОБРАЗОВАНИЕ	1 780	1 780	24 861 292	252 976	10 793	7 227 524	29 103	4 063 320	252 976							
13 03	Среднее образование	61 115	37 674	9 641 784	48 484	6 029 506	2 091 712	10 742	2 456 456	48 484							
	110 Общеобразовательные школы-интернаты	14 854	9 459	5 131 198	11 377	234	554 808	2 122 222	1 967 740	11 377							

Функция	Раздел	Подраздел	Наименование	ТРАНСП. УСЛУГИ 110500		ОПЛАТА УСЛУГ СВЯЗИ 110600		ОПЛАТА КОММУН. УСЛУГ 110700		Содержание помещений 110710		Оплата тепловой энергии 110720		Оплата тепловой энергии (текущие потребл-е)		Оплата тепловой энергии (кредит. задолж-ть)		Оплата освещения помещений 110730	
				План	Факт	План	Факт	План	Факт	План	Факт	План	Факт	План	Факт	План	Факт	План	Факт
				1 780		16 098	7 241	1 733 088	15 992	2 151	50 398	1 049 794	1 970	515 924	1 970	533 870		254 302	7 200
			Специаллитература			11 866	8 910	1 076 168	10 343		4 186	873 366		432 486		440 880		119 090	2 000
			Общественно-образовательные школы			18 297	12 064	1 701 330	10 772			1 429 316		588 494		840 822		115 324	2 000
			ПТУ, профессиональные лицеи			114 059	79 473	9 833 676	37 939	7 833	7 833	8 732 218	13 773	3 567 630	13 773	5 164 588		780 010	5 370
13	04		Специальное образование			12 012	11 290	576 332	17 817	7 833	7 833	518 824	3 773	228 882	3 773	289 942		27 822	3 370
			Техникумы и колледжи системы здравоохранения			102 047	68 183	9 257 344	20 122			8 213 394	10 000	3 338 748	10 000	4 874 646		752 188	2 000
			Техникумы и колледжи системы просвещения			147 564	127 499	4 841 394	154 800	862		3 647 468		1 365 476		2 281 992		779 264	13 500
13	05		Высшее образование																
			Высшие колледжи			132 468	112 403	4 340 830	149 300	862		3 202 756		1 192 234		2 010 522		747 016	8 000
			Университет			15 096	15 096	500 564	5 500			444 712		173 242		271 470		32 248	5 500
			Высшие колледжи			10 892	9 692	124 790	1 000			106 276		48 748		57 528		9 128	1 000
13	07		Курсы и учреждения по повышению квалификации			10 892	9 692	124 790	1 000			106 276		48 748		57 528		9 128	1 000
			Курсы и учреждения по повышению квалификации			6 934	2 119	439 648	10 753	1 150	575	361 944	4 588	153 958	4 588	207 986		38 462	4 700
13	08		Детские дома, детские дома семейного типа			6 934	2 119	439 648	10 753	1 150	575	361 944	4 588	153 958	4 588	207 986		38 462	4 700
			Детский дом			4 302	2 932												
13	09		Учрежд. и меропр. в области образования, не отн. к др. гр.																
			Мероприятия по охране прав детства и защите прав сирот			4 302	2 932												
			Центр экспертных качества образования																
			Прочие мероприятия в области образования																
14	00		КУЛЬТУРА, ИСКУССТВО, КИНОМАТОГРАФИЯ			22 556	15 242	745 901	6 429			624 376		263 198		361 128		82 037	6 420
14	02		Деятельность в области культуры и искусства			12 374	9 404	608 241	4 000			500 776		212 106		288 670		71 211	4 000
			Музеи и выставки			4 186	1 778	43 045	1 000			13 878		212 106		13 878		7 175	1 000
			Дворцы и дома культуры, клубы и другие учреждения			8 188	7 626	565 196	3 000			486 898				274 792		64 036	3 000
			Театр																
14	03		Спорт и мероприятия для молодежи																
			Мероприятия для молодежи																
14	04		Мероприятия по спорту			10 182	5 838	137 660	2 420			123 550		51 092		72 458		10 826	2 420
			Учр. и меропр. в обл. культ., искуст., религ., спорта, не отн. к др. гр.			4 822	1 568	2 044	920									1 574	920
			Респ. спорт.-реаб центр инвалидов			2 188	1 060	135 616	1 900			123 550		51 092		72 458		9 262	1 500
			СДЮШОР			3 192	3 192												
			РЦОП																
			Прочие мероприятия по культуре и искусству			41 838	41 838	70 188	3 000			14 232		14 232				55 206	3 000
15	01		СРЕДСТВА МАССОВОЙ ИНФОРМАЦИИ			41 838	41 838	70 188	3 000			14 232		14 232				55 206	3 000
			Телевидение и радиовещание			28 110	28 110	3 000	3 000									3 000	3 000
			Связь, информация и СМИ (ТВ и РВ)			13 728	13 728	67 188										52 206	
			Мин-во рег. разв., тр-та и связи (ТВ и РВ)																
15	02		Периодическая печать и издательства																
			Мин-во эконом. развития (журнал "Экономика Приднестровья")																
			Связь, информация и СМИ (ГУ "Приднестровская газета")																
			Министерство рег. развития (Придн.газета)																

Функция, подраздел, раздел, подраздел	Наименование	ТРАНСП. УСЛУГИ 110500		ОПЛАТА УСЛУГ СВЯЗИ 110600		ОПЛАТА КОММУН. УСЛУГ 110700		Содержание помещений 110710		Оплата тепловой энергии 110720		Оплата тепловой энергии (текущее потребление)		Оплата тепловой энергии (кредит задолж-ть)		Оплата освещения помещений 110730	
		План	Факт	План	Факт	План	Факт	План	Факт	План	Факт	План	Факт	План	Факт	План	Факт
1600	ЗДРАВООХРАНЕНИЕ																
16 01	Больницы			669 000	539 257	42 638 541	502 823	6 419	28 472 770	62 068	13 538 478	62 068	14 842 300	7 287 356	135 586		
	113 Больницы			377 298	321 728	34 646 541	336 262	494	22 688 291	34 656	10 689 633	34 656	11 978 658	6 170 508	101 796		
16 02	Поликлиники, амбулатории и фельдшерско-акушерские пункты			377 298	321 728	34 646 541	336 262	494	22 688 291	34 656	10 689 633	34 656	11 978 658	6 170 508	101 796		
	113 Поликлиники и амбулатории			183 394	129 127	6 347 620	86 362	91	4 648 894	24 538	2 359 978	24 538	2 288 916	900 120	26 147		
	113 Станции скорой медицинской помощи			165 098	117 264	5 961 099	62 234		4 318 998	8 057	2 216 474	8 057	2 102 524	862 444	18 500		
	113 Санитарно-эпидемиологические профилактич. службы и укрежд.			18 298	11 863	386 521	24 128	91	329 896	16 481	143 504	16 481	186 392	37 676	7 647		
16 03	Санитарно-эпидемиологические профилактич. службы и укрежд.			72 048	55 637	1 561 154	79 556	11 424	5 925	1 092 630	2 874	445 744	2 874	646 886	209 274	7 000	
	110 Дом ребенка			4 708	2 652	248 948	73 002	11 424	5 925					59 784	5 000		
	113 Станции переливания крови			8 194	6 379	211 332	1 000		134 148		54 042		80 106	69 630	1 000		
	113 Мероприятия по борьбе с эпидемиями			59 146	46 606	1 100 974	5 554		958 482	2 874	391 702	2 874	566 780	79 860	1 000		
16 04	Мед., протезы и продукц., исп. в мед. практике																
	113 Мед., протезы и продукция, использ. по предп. врача																
16 05	Учр. и услуги в области здравоохранения, не отн. к др. гр.			35 268	32 765	83 326	643		62 964		35 124		27 840	17 454	643		
	113 Консульты врачебной экспертизы жизнеспособности			9 744	8 974												
	113 БСМЗ			18 190	16 619	1 178											
	124 ЦКОМП			7 334	7 172	82 148	643		62 964		35 124		27 840	17 454	643		
1700	СОЦИАЛЬНАЯ ПОЛИТИКА			32 096	21 466	143 517 162	2 886 870	18 136	10 449	1 612 452	6 879	726 818	6 879	885 634	374 219	13 642	
17 01	Пенсии военнослужащим																
17 02	Пенсии и пособия работн. органов судебной власти и прокурат.																
17 03	Учреждения социального обеспечения			32 096	21 466	2 764 882	98 104	18 136	10 449	1 612 452	6 879	726 818	6 879	885 634	374 219	13 642	
	110 Доме-интернаты для малолетних инвалидов			10 882	3 834	125 550	5 000		61 654		32 028		29 626	26 071	5 000		
	110 Дома-интернаты для престарелых и инвалидов			18 860	15 078	2 633 436	92 962	18 136	10 449	1 546 010	6 879	692 770	6 879	853 240	347 442	8 500	
	110 Республиканский центр по протезированию и ортопедии			2 554	2 554	5 906	142		4 788		2 020		2 768	706	142		
17 04	Пенсии и пособия, возмещаемые из бюджета																
	110 Пенсии и пособия, возмещаемые из бюджета																
17 06	Посталпная индексация вкладов населения																
	150 Посталпная индексация вкладов населения																
17 09	Повышение пенсий за особые заслуги перед гос-вом																
	110 Повышение пенсий за особые заслуги																
17 11	Учрежд. и усл. в обл. соц. обесп. и поддержки, не отн. к др. гр.																
	110 Учр-я и услуги в области соц. обесп., не отн. к др. гр.																
	110 Возмещение вреда по трудовому увечью																
	110 Гос. пособия гражданам, имеющим детей																
17 12	Выплата комплекс. гр-нам, участ. ликвид. аварии на ЧАЭС																
	150 Льготы отдельным категориям населения на ЖКУ					140 752 270	2 788 766										
	150 Льготы отдельным категориям населения на ЖКУ					140 752 270	2 788 766										
2000	ФИНАНСОВАЯ ПОМОЩЬ БЮДЖЕТАМ ДРУГИХ УРОВНЕЙ																

Функция	Наименование	ТРАНСП. УСЛУГИ 110500		ОПЛАТА УСЛУГ СВЯЗИ 110600		ОПЛАТА КОММУН. УСЛУГ 110700		Содержание помещений 110710		Оплата тепловой энергии 110720		Оплата тепловой энергии (текущее потребление)		Оплата тепловой энергии (кредит задолженность)		Оплата освещения помещений 110730	
		План	Факт	План	Факт	План	Факт	План	Факт	План	Факт	План	Факт	План	Факт	План	Факт
20	Финансовая поддержка бюджета др. уровней																
150	Трансферты на покр. разн. в ценах и тарифах на ЖКУ																
150	Трансферты на обеспечение социальных выплат МБ																
2200	КАПИТАЛЬНЫЕ ВЛОЖЕНИЯ																
22	Текущие капитальные вложения																
133	Прочие получатели средств на капитальные вложения																
3000	ПРОЧИЕ РАСХОДЫ	158 507	38 542	1 112 771	386 111	4 406 980	6 302 164	1 281 331	563 125	4 530 851	3 232 908	4 189 327	3 695 048	411 519	137 880	7 241 272	1 521 482
30	Резервный фонд Президента ПМР																
130	Резервный фонд Президента ПМР																
30	05 Проведение выборов и референдумов			9 000	6 525	41 710	15 560	2 018		35 160	13 578	22 666	13 578	12 494	3 138	1 731	
112	Центральная избирательная комиссия ПМР			9 000	6 525	41 710	15 560	2 018		35 160	13 578	22 666	13 578	12 494	3 138	1 731	
30	07 Расходы, не отнесенные к другим группам	158 507	38 542	1 103 771	589 586	14 455 250	6 286 604	1 279 313	563 125	4 545 691	3 219 330	4 146 666	3 081 470	399 025	137 860	7 238 134	1 519 451
100	Модернизация сферы государственных услуг																
102	Обеспечение миротворческой деятельности																
109	Расходы по гос. обязательствам																
110	Мероприятия по развитию физ.ры и спорта среди инвалидов																
115	Государственная поддержка ГУ "Центральны гос. архив"																
120	Расходы на формирование зем.участков и сост. планов зем.уч.																
120	Расходы на гос. поддержку АПК																
150	Субсидии на развитие дорожного хозяйства																
150	Совершенствование системы отчетности и контроля платные	158 507	38 542	1 103 771	589 586	14 455 250	6 286 604	1 279 313	563 125	4 545 691	3 219 330	4 146 666	3 081 470	399 025	137 860	7 238 134	1 519 451
102	Расходы от оказ. плат. усл. (Администрация Презид., Бот.сад)	3 250	2 942	210		7 710	208	575		5 778		982	4 796		253		
109	Расходы от оказ. плат. усл. (Минэкономразвития, ГИИЦ)																
110	Расходы от оказ. плат. усл. (Минсоцзащ. и труд. соц. патронаж)			20 369	8 456	231 161	87 116	5 122	1 159	187 269	80 855	175 269	80 855	12 000	26 344	3 666	
113	Расходы от оказ. плат. усл. (Минздрава, медколледжи)	2 125		69 156	26 550	565 800	460 382	249 231	184 511	119 327	118 107	119 327	118 107		29 101	26 923	
113	Расходы от оказ. плат. усл. (Минздрава, больницы)	24 672	16 900	92 307	33 335	1 232 166	776 307	535 158	182 855	427 497	368 743	329 449	328 801	98 048	29 942	146 791	133 578
113	Расходы от оказ. плат. усл. (Минздрава, поликлиники)	1 690	1 690	30 592	19 107	148 831	128 287	19 351	5 023	45 530	44 188	45 530	44 188		54 359	54 169	
113	Расходы от оказ. плат. усл. (Минздрава, СЭС)			1 600		3 000	2 000	1 000									
113	Расходы от оказ. плат. усл. (Миндрава, прочие)			67 844	52 378	1 613 493	835 351	66 674	31 307	841 427	408 960	811 936	407 460	29 491	1 500	411 679	251 686
114	Расходы от оказ. плат. усл. (Минпрос. образование)			3 012	1 761	26 537	214	9 230	214	12 819		9 819	3 000		2 846		
115	Расходы от оказ. плат. усл. (Минист. архивы)			47 422	44 952	27 007	11 684	9 865	1 609	10 344	6 728	10 344	6 728		4 803	1 673	
115	Расходы от оказ. плат. усл. (Минист. Г.С.СИ и ГУ "Юр.литер-ра")			350 430	149 358	338 013	248 673	13 187	5 297	194 074	141 989	194 074	141 989		50 328	44 645	
117	Расходы от оказ. плат. усл. (МВД)			60 302	33 319	320 806	150 021	2 500	172	183 983	39 980	84 056	26 859	99 927	13 121	42 195	40 816
120	Расходы от оказ. плат. усл. (Мин.охр. ГУ "РЦ ВСИФБ")	108 910				40 224	23 917			26 318		26 318			5 700	3 682	
120	Расходы от оказ. плат. усл. (Мин.охр. и прир. рес., наука)	850		16 725	8 253												
120	Расходы от оказ. плат. усл. (Мин.охр. орос. системы)			35 476	29 176	5 809 513	657 301								5 764 131	617 376	
120	Расходы от оказ. плат. усл. (Мин.охр. противогр. служба)																

Функция	Раздел	Подраздел	Наименование	ТРАНСП. УСЛУГИ 110500		ОПЛАТА УСЛУГ СВЯЗИ 110600		ОПЛАТА КОММУН. УСЛУГ 110700		Содержание помещений 110710		Оплата тепловой энергии 110720		Оплата тепловой энергии (текущее потребление)		Оплата тепловой энергии (кредит. задолж-ть)		Оплата освещения помещений 110730				
				План	Факт	План	Факт	План	Факт	План	Факт	План	Факт	План	Факт	План	Факт	План	Факт	План	Факт	
			Расходы от оказ. плат. усл. (Мин.с/с, СПЦ)					3 913	3 913			3 366	3 366			3 366	3 366			547	547	
			Расходы от оказ. плат. усл. (Мин.с/с, ГМУ)			1 420	1 396	12 152	10 731		1 300											
			Расходы от оказ. плат. усл. (Мин.с/с, Респ.ГСИ)			35 218	35 218	96 142	96 142	9 130	9 130	28 325	28 325	28 325	28 325					32 424	32 424	
			Расходы от оказ. плат. усл. (ГС СИ и СМИ, ТВ и РВ)			11 867	11 867	35 826	35 826	1 246	1 246	28 588	28 588	28 588	28 588					4 347	4 347	
			Расходы от оказ. плат. усл. (ГС СИ и СМИ, газета)			50 042	20 426	85 823	23 727	4 259	4 15	25 864	27	25 837	25 837					31 939	13 895	
			Расходы от оказ. плат. усл. (МРР, ГУ "ПТТРК")			1 735	1 521	12 344	5 613	2 904		2 355	2 355	2 355	2 355					5 687	2 161	
			Расходы от оказ. плат. усл. (МРР, газета)			17 046	11 598	62 810	58 784			42 790	42 790	42 790	42 790					14 365	14 365	
			Расходы от оказ. плат. усл. (ГУ ЦКОМФЛ)			109 818	57 748	3 102 039	2 314 825	280 322	94 634	1 700 189	1 683 480	1 683 480	1 683 480					509 454	262 468	
			Расходы от оказ. плат. усл. (ПГУ)			15 000	7 150	20 001	15 898	20 001	15 898											
			Расходы от оказ. плат. усл. (ГС ИН)			8 533	2 206	128 217	86 930	6 332		99 955	79 757	99 955	49 757	40 000	30 000			7 193	1 000	
			Расходы от оказ. плат. усл. (ГС по спорту)			3 613	3 606	95 511	39 900			55 017	18 000	55 017	18 000					14 715	10 000	
			Расходы от оказ. плат. усл. (ГС по культуре, искусство)			12 638	12 638	132 419	2 662	1 064		113 530		90 901	22 629					12 877		
			Расходы от оказ. плат. усл. (ГС по культуре, театр)			9 604	9 017	165 177	112 898	38 930	27 723									25 504		
			Расходы от оказ. плат. усл. (ГС по культуре, РКВЦ)			17 010	17 010	138 615	97 294	1 932	1 932	90 092	90 092	89 660	432	432	432	432	40 552			
30	08		Целевые программы																			
			110 О профилактике дет. инвалид. и реабил. детей-инвалидов в ПМР																			
			113 Целевая программа "Онкология"																			
			113 Целевая программа "Иммунизация населения ПМР"																			
			113 О профилактике дет. инвалид. и реабил. детей-инвалидов в ПМР																			
			113 ЦП "Профилактика туберкулеза"																			
			114 Целевая программа "Учебник"																			
			120 Программа "Рем.-вос. раб. дамб р.Днестр, требующ. укрепл."																			
			120 Программа развития минерально-сырьевой базы ПМР																			
			123 МРР Программа стр.-ва и ремонта систем водоснабжения																			
30	09		Резервный фонд Правительства ПМР																			
			Резервный фонд Правительства ПМР																			
3200			ЦЕЛЕВЫЕ БЮДЖЕТНЫЕ ФОНДЫ																			
32	02		Республиканский экологический фонд ПМР																			
			Республиканский экологический фонд ПМР																			
32	04		Государственный целевой фонд таможенных органов ПМР																			
			Государственный целевой фонд таможенных органов																			
32	05		Республиканский фонд развития науки и инноваций																			
			Республиканский фонд развития науки и инноваций																			
32	06		Фонд по обесп. гос. гарантий гр-м, имеющих право на зем. долю																			
			Фонд по обесп. гос. гарантий гр-м, имеющих право на зем. долю																			
			ИТОГО	160 287	38 542	6 162 300	4 522 875	266 227 288	12 778 866	940 820	2 249 988	3 680 292	32 497 199	3 542 432	36 602 147	137 860	31 499 619	2 322 213				

Функциональный раз-дел	Наименование	Оплата освещения помещений (текущее потребление)		Оплата освещения помещений (кредит: задолж-ть)		Оплата водоснабж. помещений (текущее потребление)		Оплата водоснабж. помещений (кредит: задолж-ть)		Вывоз мусора		Аренда помещений		Льгота по коммунальным услугам	
		План	Факт	План	Факт	План	Факт	План	Факт	План	Факт	План	Факт	План	Факт
01 01	ГОСУДАРСТВЕННОЕ УПРАВЛЕНИЕ И МЕСТНОЕ САМОУПРАВЛЕНИЕ	513 651	513 651	148 356	148 356	18 198	18 198	34 526	34 526	64 361	64 361	33 954	33 954	13 414	13 414
01 01	Функционирование главы государства - Президента ПМР	176 456	119 883	23 634	23 634	21 620	21 620	21 620	21 620	17 898	17 898	17 898	17 898		
01 02	Администрация Президента ПМР	176 456	119 883	23 634	23 634	21 620	21 620	21 620	21 620	17 898	17 898	17 898	17 898		
01 02	Функционирование органов законодательной гос-ной власти	23 901	18 813	3 346	3 346	4 318	2 714	3 418	2 714	2 663	840	100	100	22	22
01 02	Верховный Совет ПМР	1 453	319	26	26	524	278	498	278	183	121				
01 02	Счетная палата ПМР	18 422	16 136	1 934	1 934	3 188	2 436	2 436	2 436	2 500	719	100	100	22	22
01 03	Аппарат Уполномоченного по правам человека в ПМР	4 026	2 358	1 366	1 366	606	484	484	122						
01 03	Функционирование исполнительных органов гос-ной власти	225 500	154 871	58 024	58 024	61 568	6 149	31 508	6 149	24 764	11 448	2 280	2 280		
01 03	Министерство экономического развития ПМР (аппарат)	29 384	29 384	2 982	2 982	5 486	463	2 032	463	1 430	715				
01 03	Министерство по социальной защите и труду ПМР (аппарат)	20 460	3 689	12 194	12 194	3 710	278	2 972	278	1 417	1 198				
01 03	Министерство здравоохранения ПМР (аппарат)	16 048	14 611	1 734	1 734	11 528	2 035	4 460	2 035	1 686	1 686				
01 03	Министерство просвещения ПМР (аппарат)	26 874	15 926	2 762	2 762	6 592	1 626	4 726	1 626	1 866	1 100				
01 03	Министерство юстиции ПМР (аппарат)	14 260	10 987	3 488	3 488	1 632	891	1 428	891	204	2 882				
01 03	Министерство иностранных дел ПМР (аппарат)	22 790	22 156	9 320	9 320	17 890	763	6 772	763	4 288	3 867				
01 03	Министерство с/х и природных ресурсов ПМР (аппарат)	10 408	10 408												
01 03	Министерство регионов, развития, транспорта и связи ПМР (аппарат)	19 266	9 051	9 952	9 952	6 424		3 794	2 630	2 710					
01 03	Министерство культуры ПМР (аппарат)					860		408	452						
01 03	Министерство культуры ПМР (аппарат)														
01 03	Министерство культуры ПМР (аппарат)	3 148		1 278	1 278	492		456	36	360		2 280	2 280		
01 03	Фонд госрезерва ПМР (аппарат)	54 736	30 817	14 314	14 314	5 306		3 862	1 444	6 290					
01 03	Министерство финансов ПМР (аппарат)														
01 03	ГС транспорта и дорожного хозяйства ПМР (аппарат)														
01 03	ГС энергетики и ЖКХ ПМР (аппарат)	4 026	4 026												
01 03	ГС статистики ПМР (аппарат)	4 110	3 836			1 648	93	598	93	440					
01 04	Комитет цен и антимонопольной деятельности ПМР	59 076	19 324	30 920	30 920	16 160		9 498	6 662	4 170					
01 04	Детальность финансовых и налоговых органов	59 076	19 324	30 920	30 920	16 160		9 498	6 662	4 170					
01 05	Министерство финансов (подведомственные)	46 882	28 518	15 712	15 712	10 382	1 708	6 358	1 708	6 534	5 780	31 574	31 574	13 414	13 414
01 05	Прочие расходы на общегосударственное управление	31 958	25 277	5 304	5 304	6 488	1 413	4 790	1 413	5 192	4 768	13 514	13 514	13 414	13 414
01 05	Министерство юстиции (ГС РИИ, БСЗ)	5 906	1 771	910	910	948	295	612	295	1 012	1 012				
01 05	Министерство юстиции (ГС УДЛС)	8 818	1 470	9 498	9 498	2 946		956	1 990	330					
01 05	Мин-во с/х и природных ресурсов (террит. управления)														
01 05	Мин-во с/х и природ.рес. (ГС геологии и недрапользования)														
01 08	Функционирование органов статистики	3 448		102	102	1 890		964	926	1 514					
01 08	Функционирование органов статистики	3 448		102	102	1 890		964	926	1 514					
01 10	Функционирование Правительства ПМР	78 536	72 225	16 620	16 620	13 382	5 627	11 160	5 627	6 798	3 839				
01 10	Функционирование Правительства ПМР	78 536	72 225	16 620	16 620	13 382	5 627	11 160	5 627	6 798	3 839				
01 10	Правительство ПМР														

Функция	Раздел	Подраздел	Наименование	Оплата освещения помещений (текущее потребление)		Оплата освещения помещений (кредит задолж-ть)		Оплата водоснабж. помещений (текущее потребление)		Оплата водоснабж. помещений (кредит задолж-ть)		Вывоз мусора		Аренда помещений		Льгота по коммунальным услугам		
				План	Факт	План	Факт	План	Факт	План	Факт	План	Факт	План	Факт	План	Факт	План
0200			ОРГАНЫ СУДЕБНОЙ ВЛАСТИ	93 245	10 887	61 168	3 698	14 988	3 698	5 842	1 124							
02 01			Конституционный суд	22 366	6 500	14 972	1 990	2 482	1 990	456	456							
02 02			Конституционный суд ПМР	22 366	6 500	14 972	1 990	2 482	1 990	456	456							
02 03			Верховный суд	13 936	8 516	11 314	790	3 130	790	1 320	668							
02 04			Верховный суд ПМР	13 936	8 516	11 314	790	3 130	790	1 320	668							
02 05			Судебные органы	50 100	12 200	32 014		8 458		6 796								
02 06			Судебный департамент при Верховном суде ПМР	50 100	12 200	32 014		8 458		6 796								
02 07			Арбитражный суд	6 846	3 471	2 868	918	918	918	50								
02 08			Арбитражный суд ПМР	6 846	3 471	2 868	918	918	918	50								
02 09			Органы судебной власти, не отн. к др. гр.															
02 10			Оплата труда адвокатов															
0300			МЕЖДУНАРОДНАЯ ДЕЯТЕЛЬНОСТЬ															
03 01			Международное сотрудничество	1 471 362	20 790	1 944 040	968 982	388 570	30 000	480 412	10 000							
03 02			Международное сотрудничество	1 471 362	20 790	1 944 040	968 982	388 570	30 000	480 412	10 000							
0400			ГОСУДАРСТВЕННАЯ ОБОРОНА															
04 01			Государственная армия	1 471 362	20 790	1 944 040	968 982	388 570	30 000	480 412	10 000							
04 02			Министерство обороны ПМР	1 471 362	20 790	1 944 040	968 982	388 570	30 000	480 412	10 000							
04 03			Миротворческие силы															
04 04			Миротворческие силы															
04 05			Органы гос. обороны, не отн. к др. гр.															
04 06			Воинское Управление Черноморского Кавказского Войска															
0500			ПРАВООХРАНИТЕЛЬНАЯ ДЕЯТЕЛЬНОСТЬ И ОБЕСПЕЧЕНИЕ БЕЗОПАСНОСТИ ГОСУДАРСТВА	3 501 258	120 510	4 391 500	4 265 038	1 952 988	2 013	2 412 050	2 013	290 326	131 711	1 882				
05 01			Органы внутренних дел	1 227 334	49 210	1 382 248	1 565 498	696 962		868 536		84 566	37 279					
05 02			Министерство внутренних дел ПМР	1 227 334	49 210	1 382 248	1 565 498	696 962		868 536		84 566	37 279					
05 03			Органы, исполняющие наказание и судебные решения	1 635 766	20 000	1 986 272	2 547 574	1 058 490	1 075	1 489 084	1 075	168 944	65 174					
05 04			Министерство исполнения наказаний ПМР (ГС судебных исполнителей)	1 635 766	20 000	1 986 272	2 547 574	1 058 490	1 075	1 489 084	1 075	168 944	65 174					
05 05			ГС исполнения наказаний МКО ПМР	13 800	5 000	4 586	2 924	1 075		774		404	385					
05 06			Органы государственной безопасности	1 621 966	15 000	1 981 688	2 544 650	1 056 340		1 488 310		168 540	64 789					
05 07			Комитет государственной безопасности ПМР	1 621 966	15 000	1 981 688	2 544 650	1 056 340		1 488 310		168 540	64 789					
05 08			Следственные органы	28 862	6 500	22 742	16 934	3 258		13 676		1 054	1 054	1 882				
05 09			Следственный комитет ПМР	28 862	6 500	22 742	16 934	3 258		13 676		1 054	1 054	1 882				
05 10			Прокуратура ПМР и ее территориальные органы	20 762	10 800	4 106	5 238	938	938	1 812		4 020	3 494					
05 11			Прокуратура ПМР	20 762	10 800	4 106	5 238	938	938	1 812		4 020	3 494					
05 12			Надзорные органы	20 762	10 800	4 106	5 238	938	938	1 812		4 020	3 494					
05 13			Служба государственного надзора ПМР	20 762	10 800	4 106	5 238	938	938	1 812		4 020	3 494					
05 14			Органы и учреждения, не отн. к др. гр.	36 086	9 000	21 732	9 084	6 416		2 678		2 034	2 033					
05 15			Администрация Президента (СБП)	36 086	9 000	21 732	9 084	6 416		2 678		2 034	2 033					

Функция	Наименование	Оплата освещения помещений (текущее потребление)		Оплата освещения помещений (кредит задолж-ть)		Оплата водоснабж. помещений (текущее потребление)		Оплата водоснабж. помещений (кредит задолж-ть)		Вывоз мусора		Аренда помещений		Льгота по коммуна. услугам	
		План	Факт	План	Факт	План	Факт	План	Факт	План	Факт	План	Факт	План	Факт
0600	ФУНДАМЕНТАЛЬНЫЕ ИССЛЕДОВАНИЯ И СОДЕЯСТВИЕ НИИ	46 002	6 200	111 172	148 516	50 230	98 286	1 324	1 324						
06 02	Прикладные научные исследования	46 002	6 200	111 172	148 516	50 230	98 286	1 324	1 324						
	102 Администрация Президента (ботанический сад)	1 190	700		29 762	25 160	4 602								
	120 Министерство с/х и природных ресурсов (НИУ)	44 812	4 500	111 172	118 754	25 070	93 684								
06 04	Учр. и меропр. в области науч. исслед., не отн. к др. гр.														
	114 Министерство просвещения (НИИ)														
	136 Университет им. Т.Г. Шевченко														
	136 ПТУ им. Шевченко (Центр российского образования и науки)														
0800	СЕЛЬСКОЕ ХОЗЯЙСТВО	13 420	6 626	7 166	2 282	330	1 952	120	120						
08 05	Деят-ность и усл. в области сельского хоз-ва, не отн. к др.гр.	13 420	6 626	7 166	2 282	330	1 952	120	120						
	120 Мин-во с/х и прир.рес. (роспительные системы)				502	114	368								
	120 Мин-во с/х и прир.рес. (республ.госеминистция)			5 364	1 434		1 434								
	120 Мин-во с/х и прир.рес. (РЦ ВС-ФСБ)	13 262	6 626	1 282	232	174	58								
	120 Мин-во с/х и прир.рес. (противорадовая служба)	168		530	114	42	72								
0900	ОХРАНА ОКРУЖАЮЩЕЙ СРЕДЫ, ГИДРОМЕТЕОРОЛОГИЯ, ЛЕСНОЕ ХОЗЯЙСТВО И ВОДНОЕ ХОЗЯЙСТВО	6 294	666	1 620											
09 02	Лесное хозяйство														
	120 Мин-во с/х и прир.рес. (ГУП "Приднестровье лес")	6 294	666	1 620											
09 05	Гидрометеорология														
	120 Мин-во с/х и прир.рес. (Республиканский ГИЦ)	6 294	666	1 620											
1000	ТРАНСПОРТ, ДОРОЖНОЕ ХОЗЯЙСТВО, СВЯЗЬ И ИНФОРМАТИКА														
10 01	Автомобильный и электротранспорт														
	123 Министерство рег. развития (льгота)														
	152 ГС транспорта и дорожного хозяйства ПМР (АК и эл.тр-рт)														
10 06	Дорожное хозяйство														
	123 Министерство рег. развития (ремонт дорог)														
10 07	Связь														
	121 ГС связи, информации и СМИ ПМР (почты)														
	123 Министерство рег. развития (почты)														
10 10	Расходы в обл. транспорта, дорожного хоз-ва, связи и информ.														
	121 ГС связи, информации и СМИ														
	123 Министерство рег. развития (лиц.сбор)														
1300	ОБРАЗОВАНИЕ	174 536	44 270	2 891 782	1 072 274	94 816	418 772	94 916	653 502	330 198	65 434	9 156	8 460		
13 03	Среднее образование	473 710	19 700	1 982 746	405 906	8 343	169 168	8 343	236 738	31 094	7 314				
	110 Общеобразовательные школы-интернаты	247 246	8 500	1 720 494	80 520		49 980		30 540	5 286	2 643				

Функциональный раздел	Наименование	Оплата освещения помещений (текущее потребление)		Оплата освещения помещений (кредит задолж-ть)		Оплата водоснабж. помещений (текущее потребление)		Оплата водоснабж. помещений (кредит задолж-ть)		Вывоз мусора		Аренда помещений		Льгота по коммунальным услугам	
		План	Факт	План	Факт	План	Факт	План	Факт	План	Факт	План	Факт	План	Факт
110	Специализированные центры	117 956	7 200	136 346	103 942	42 472	61 470	11 036	4 671						
114	Общественно-образовательные школы	63 062	2 000	56 028	70 870	8 343	29 556	8 656							
114	ПТУ, профессиональные лицеи	45 446	2 000	69 878	150 574	35 402	115 172	6 116							
13 04	Специальное образование	316 568	5 370	463 442	275 378	8 122	107 758	38 235	2 841						
113	Техникумы и колледжи системы здравоохранения	14 582	3 370	13 240	17 790	6 460	11 330	4 061	2 841						
114	Техникумы и колледжи системы просвещения	301 986	2 000	450 202	257 588	8 122	156 290	34 174							
13 05	Высшее образование	354 964	13 500	424 300	345 952	78 451	222 432	58 430	54 389						
114	Высшие колледжи														
136	Университет	337 902	8 000	409 114	323 530	78 451	204 576	57 248	54 389						
142	Высшие колледжи	17 062	5 500	15 186	22 422	4 566	17 856	1 182							
13 07	Курсы и учреждения по повышению квалификации	5 834	1 000	3 294	8 726	3 554	5 172	660							
114	ГИПК (курсы и учреждения по повышению квалификации)	5 834	1 000	3 294	8 726	3 554	5 172	660							
13 08	Детские дома, детские дома семейного типа	20 462	4 700	18 000	36 312	14 772	21 540	1 780	890						
110	Детский дом	20 462	4 700	18 000	36 312	14 772	21 540	1 780	890						
13 09	Учрежд. и меропр. в области образования, не отн. к др. гр.														
110	Мероприятия по охране прав детства и защите прав сирот														
114	Центр экспертизы качества образования														
114	Прочие мероприятия в области образования														
1400	КУЛЬТУРА, ИСКУССТВО, КИНЕМАТОГРАФИЯ	56 687	6 420	45 350	18 806	6 294	12 512								
14 02	Деятельность в области культуры и искусства	29 887	4 000	41 324	15 522	4 882	10 640								
142	Музеи и выставки	5 123	1 000	2 052	1 260	502	758								
142	Дворцы и дома культуры, клубы и другие учреждения	24 764	3 000	39 272	14 262	4 380	9 882								
142	ГС по культуре (Театр)														
14 03	Спорт и мероприятия для молодежи														
114	Мероприятия для молодежи														
140	Мероприятия по спорту														
14 04	Учр. и меропр. в обл. культ., искус., религ., спорта, не отн. к др. гр.	6 800	2 420	4 026	3 284	1 412	1 872								
110	Респ. спорт-реаб. центр инвалидов	920	920	654	470	186	284								
140	СДЮШОР	5 880	1 500	3 372	2 814	1 226	1 588								
140	ЦДОТ														
142	Прочие мероприятия по культуре и искусству														
1500	СРЕДСТВА МАССОВОЙ ИНФОРМАЦИИ	22 666	3 000	32 520											
15 01	Телевидение и радиовещание	22 666	3 000	32 520											
121	ГС связи, информации и СМИ (ТВ и РВ)	3 000	3 000												
123	Мин-во рег. разв., тр-та и связи (ТВ и РВ)	19 666		32 520											
15 02	Периодическая печать и издательства														
108	Мин-во эконом. развития (журнал "Экономика Приднестровья")														
121	ГС связи, информации и СМИ (ГУ "Приднестровская газета")														
123	Министерство рег. развития (Придн.газета)														

Фунц. Раз- дел деп	Наименование	Оплата освещения помещений (текущее потребление)		Оплата освещения помещений (кредит задолж-ть)		Оплата водоснабж. помещений (текущее потребление)		Оплата водоснабж. помещений (кредит задолж-ть)		Вывоз мусора		Аренда помещений		Льгота по коммунал. услугам	
		План	Факт	План	Факт	План	Факт	План	Факт	План	Факт	План	Факт	План	Факт
16 00	ЗДРАВООХРАНЕНИЕ	3 815 988	135 586	3 481 356	4 439 528	90 389	973 966	30 963	2 405 572	167 925	50 493				
16 01	Больницы	3 105 762	101 796	3 064 746	3 980 382	68 216	1 750 896	68 216	2 229 486	162 294	46 067				
16 02	Больницы	3 105 762	101 796	3 064 746	3 980 382	68 216	1 750 896	68 216	2 229 486	162 294	46 067				
	Поликлиники, амбулатории и фельдшерско-акушерские пункты	587 816	26 147	302 304	376 936	7 014	172 462	7 014	204 474	16 537	1 458				
	Поликлиники и амбулатории	576 948	18 800	285 486	360 010	7 014	163 966	7 014	196 044	14 605	1 458				
	Станции скорой медицинской помощи	20 868	7 647	16 808	16 926		8 496		8 430	1 932					
16 03	Санитарно-эпидемиологические профилактич. службы и учрежд.	100 710	7 000	108 564	80 852	15 659	49 240	15 659	31 612	6 644	2 968				
	Дом ребенка	31 200	5 000	28 584	44 190	15 659	33 876	15 659	10 314	2 696	1 612				
	Станция преливания крови	31 974	1 000	37 656	7 554		3 428		4 126						
	Мероприятия по борьбе с эпидемиями	37 536	1 000	42 324	29 108		11 936		17 172	3 948	1 356				
16 04	Мед., протезы и продукц., исп. в мед. практике														
16 05	Мед., протезы и продукция, использ. по предл. врача	11 710	643	5 744	1 358					1 550					
	Учр. и услуги в области здравоохранения, не отн. к др. гр.														
	Консульты врачей-эксперты жизнеспособности														
	БСМЭ	11 710	643	5 744	1 358					1 178					
	ЦКОФП									372					
17 00	СОЦИАЛЬНАЯ ПОЛИТИКА	188 873	13 642	185 246	605 056		277 396		327 660	27 775	10 581			140 752 270	2 788 766
17 01	Пенсии военнослужащим														
17 02	Пенсии и пособия работн. органов судебной власти и прокурат.														
17 03	Учреждения социального обеспечения	188 873	13 642	185 246	605 056		277 396		327 660	27 775	10 581				
	Доме-интернаты для малолетних инвалидов	13 877	5 000	12 194	20 932		9 390		11 542	2 745					
	Доме-интернаты для престарелых и инвалидов	174 474	8 500	172 968	583 712		267 842		315 870	25 030	10 581				
	Республиканский центр по протезированию и ортопедии	522	142	184	412		164		248						
17 04	Пенсии и пособия, возмещаемые из бюджета														
	Пенсии и пособия, возмещаемые из бюджета														
17 06	Поступная индексация вкладов населения														
	Поступная индексация вкладов населения														
17 09	Повышение пенсий за особые заслуги перед гос-вом														
	Повышение пенсий за особые заслуги														
17 11	Учрежд. и усл. в обл. соц. обесп. и поддержки, не отн. к др. гр.														
	Учр-я и услуги в области соц. обесп., не отн. к др. гр.														
	Возмещение вреда по трудовому увечью														
	Гос. пособия гражданам, имеющим детей														
17 12	Выплата компенс. гр-нам, участ. ликвид. аварии на ЧАЭС													140 752 270	2 788 766
	Льготы отдельным категориям населения на ЖКУ													140 752 270	2 788 766
	Льготы отдельным категориям населения на ЖКУ														
2000	ФИНАНСОВАЯ ПОМОЩЬ БЮДЖЕТАМ ДРУГИХ УРОВНЕЙ														

Функц. Раз- дел раз- дел	Наименование	Оплата освещения помещений (текущее потребле-)		Оплата освещения помещений (кредит.задолж-ть)		Оплата водоснабж. помещений (текущее потребле-)		Оплата водоснабж. помещений (кредит.задолж-ть)		Вывоз мусора		Аренда помещений		Льгота по коммунал. услугам	
		План	Факт	План	Факт	План	Факт	План	Факт	План	Факт	План	Факт	План	Факт
20	Финансово-хозяйственное управление														
150	Трансферты на покр.разн. в ценах и тарифах на ЖКУ														
150	Трансферты на обеспечение социальных выплат МБ														
2200	КАПИТАЛЬНЫЕ ВЛОЖЕНИЯ														
22	Текущие капитальные вложения														
133	Прочие получатели средств на кап.вложения														
3000	ПРОЧИЕ РАСХОДЫ	6 900 750	1 367 782	153 400	591 112	421 778	517 851	392 053	73 251	29 125	379 545	254 016	169 402	114 565	
30	Резервный фонд Президента ПНР														
130	Резервный фонд Президента ПНР														
30	Проведение выборов и референдумов	2 642	1 731	496	1 394	251	502	251	892						
112	Центральная избирательная комиссия ПНР	2 642	1 731	496	1 394	251	502	251	892						
30	Расходы, не отнесенные к другим группам	6 978 108	1 366 051	260 026	589 718	420 927	517 349	391 802	72 369	29 125	379 545	254 016	169 402	114 565	
100	Модернизация сферы государственных услуг														
102	Обеспечение миротворческой деятельности														
109	Расходы по гос. обязательствам														
110	Мероприятия по развитию физ.ры и спорта среди инвалидов														
115	Государственная поддержка ГУ "Центральны гос. архив"														
120	Расходы на формирование зем.участков и сост.планов зем.уч.														
120	Расходы на гос.поддержку АПК														
150	Субсидии на развитие дорожного хозяйства														
150	Совершенствование системы отчетности и контроля														
	главные	6 978 108	1 366 051	260 026	589 718	420 927	517 349	391 802	72 369	29 125	379 545	254 016	169 402	114 565	
102	Расходы от оказ.плат.усл. (Администрация: Презид., бот.сад)	253			541		57		484				563	208	
109	Расходы от оказ.плат.усл. (Минэкономразвития, ГИИЦ)														
110	Расходы от оказ.плат.усл. (Минсоцзащ. и труда, соц.патронаж)	26 344	3 686		6 978	1 416	6 978	1 416			5 448				
113	Расходы от оказ.плат.усл. (Минздрав, медколледжи)	29 101	26 923		66 247	58 175	66 247	58 175			96 645	71 776			
113	Расходы от оказ.плат.усл. (Минздрав, больницы)	128 986	125 773	17 805	53 463	49 909	48 092	47 793	5 371	2 116	42 890	34 019	16 523	10 248	
113	Расходы от оказ.плат.усл. (Минздрав, поликлиники)	54 359	54 169		14 131	14 084	14 131	14 084			9 701	5 119			
113	Расходы от оказ.плат.усл. (Минздрав, прочее)										2 000	2 000			
114	Расходы от оказ.плат.усл. (Минпрос. образование)	369 016	235 186	42 663	203 410	98 339	179 152	95 661	24 258	2 678	89 643	44 399			
115	Расходы от оказ.плат.усл. (Минност, архивы)	2 346		500	912		412		500		730				
115	Расходы от оказ.плат.усл. (Минност, ГС СИ и ГУ "Юр.литер-ра")	4 803	1 673		602	508	602	508			227				
117	Расходы от оказ.плат.усл. (МВД)	50 328	44 645		28 554	28 186	28 554	28 186			18 362	13 336	19 359	8 614	
120	Расходы от оказ.плат.усл. (Мин.с/х, ГУ "РЦ ВСЮЭС")	37 131	37 131	5 064	7 122	2 619	2 338	1 389	4 764	1 230	10 234	8 372			
120	Расходы от оказ.плат.усл. (Мин.с/х и прир.рес., наука)	5 700	3 692		5 602	345			5 602	345	12 156	6 462			
120	Расходы от оказ.плат.усл. (Мин.с/х, орос.системы)	5 762 976	617 376	1 155	1 346	1 346	1 346	1 346			1 400	480			
120	Расходы от оказ.плат.усл. (Мин.с/х, противопо-служба)														

Функция	Раздел	Подраздел	Наименование	Оплата освещения помещений (текущие потребле-)		Оплата освещения помещений (кредит.задолж-ть)		Оплата водоснабж. помещений (текущие потребле-)		Оплата водоснабж. помещений (кредит.задолж-ть)		Вывоз мусора		Аренда помещений		Льгота по коммуна. услугам		
				План	Факт	План	Факт	План	Факт	План	Факт	План	Факт	План	Факт	План	Факт	План
						547	547											
			120 Расходы от оказ. плат. усл. (Мин.сх, Г.С.ЦД)					1 038	1 025	1 038	1 025	1 012	1 012					
			120 Расходы от оказ. плат. усл. (Мин.сх, Г.МЦ)															
			120 Расходы от оказ. плат. усл. (Мин.сх, Респ.Г.С.И)															
			121 Расходы от оказ. плат. усл. (Г.С.СМ и С.М.И, ТВ и РВ)	22 022	22 022	10 402	10 402	1 903	1 903	1 903	1 903	2 325	2 325	21 212	21 212			
			121 Расходы от оказ. плат. усл. (Г.С.СМ и С.М.И, газета)	4 347	4 347			799	799	799	799	846	846					
			121 Расходы от оказ. плат. усл. (Г.С.СМ и С.М.И, газетка)	6 243	4 799	25 696	13 416	3 094	891	3 094	891	1 458	4 71	10 558	6 822			
			123 Расходы от оказ. плат. усл. (М.Р.Р, Г.У "П.Т.Р.К")	5 687	2 161			1 142	841	424	424	256	256					
			123 Расходы от оказ. плат. усл. (М.Р.Р, газета)			14 365	14 365	2 717	404			2 938	1 225					
			124 Расходы от оказ. плат. усл. (Г.У Ц.К.О.М.П.)			139 566	86 690	149 059	144 307	127 387	122 635	64 311	48 788	97 187	64 176			
			136 Расходы от оказ. плат. усл. (П.Г.У)	369 888	175 788													
			138 Расходы от оказ. плат. усл. (Г.С.И.И)															
			140 Расходы от оказ. плат. усл. (Г.С. по спорту)	7 193	1 000			9 832	3 425	3 832	3 425	4 905	2 748					
			142 Расходы от оказ. плат. усл. (Г.С. по культуре, ГОУ "П.Г.И.И")	14 715	10 000			22 439	9 000	22 439	9 000	2 932	2 900					
			142 Расходы от оказ. плат. усл. (Г.С. по культуре, культура и искусство)	10 614		2 263		1 876		1 876		3 072	2 662					
			142 Расходы от оказ. плат. усл. (Г.С. по культуре, театр)	25 504				5 396	2 131	5 396	2 131	1 530	1 224	4 000	3 285			
			142 Расходы от оказ. плат. усл. (Г.С. по культуре, Р.К.В.Ц.)	40 552				1 515	1 274	1 252	1 011	4 524	3 996					
30	08		Целевые программы															
			110 О профилактике дет. инвалидов, и реабил.детей-инвалидов в П.М.Р.															
			113 Целевая программа "Онкология"															
			113 Целевая программа "Иммунизация населения П.М.Р."															
			113 О профилактике дет. инвалидов, и реабил.детей-инвалидов в П.М.Р.															
			113 Ц.П. "Профилактика туберкулеза"															
			114 Целевая программа "Учебник"															
			120 Программа "Рем.-вос. раб. дамб р.Д.нестр. требующ. укрепл."															
			120 Программа развития минерально-сырьевой базы П.М.Р.															
			123 М.Р.Р. Программа стр.-ва и ремонта систем водоснабжения															
30	09		Резервный фонд Правительства П.М.Р.															
			Резервный фонд Правительства П.М.Р.															
			ЦЕЛЕВЫЕ БЮДЖЕТНЫЕ ФОНДЫ															
32	02		Республиканский экологический фонд П.М.Р.															
			Республиканский экологический фонд П.М.Р.															
32	04		Государственный целевой фонд таможенных органов П.М.Р.															
			Государственный целевой фонд таможенных органов															
32	05		Республиканский фонд развития науки и инноваций															
			Республиканский фонд развития науки и инноваций															
32	06		Фонд по обесп. гос. гарантий гр.-м, имеющим право на зем. долю															
			Фонд по обесп. гос. гарантий гр.-м, имеющим право на зем. долю															
			Итого	17 967 117	2 169 813	13 531 902	153 400	12 165 140	858 892	5 585 901	629 767	6 579 239	29 125	1 096 517	563 164	136 461	140 752 270	2 788 766

Функция	Раздел	Подраздел	Наименование	Льгота по коммунальным услугам (текущее потребление)		Льгота по коммунальным услугам (кредит, зарплат)		Оплата газа (текущее потребление)		Оплата газа (кредит, зарплат)		Оплата геологоразведочных работ		ПРОЦ. ТЕК. РАСХ НА ЗАКУП. ТОВАРОВ И УСЛУГ		Усл. науч.-исслед. орг-ций			
				План	Факт	План	Факт	План	Факт	План	Факт	План	Факт	План	Факт	План	Факт	План	Факт
01 00			ГОСУДАРСТВЕННОЕ УПРАВЛЕНИЕ И МЕСТНОЕ САМОУПРАВЛЕНИЕ																
01 01			Функционирование главы государства - Президента ПМР	336 164	157 344	311 305	157 344	132 224	64 046	4 132	4 132	4 213 500	911 706	2 458 882	2 836 148	4 213 500	911 706		
01 02			Администрация Президента ПМР	132 224	64 046	128 092	64 046	132 224	64 046	4 132	4 132	4 213 500	911 706		4 213 500	911 706			
			Функционирование органов законодательной государственной власти	33 496	30 994	30 994	30 994			2 502	2 502	858 068	520 963		858 068	520 963			
			Верховный Совет ПМР									702 487	446 110		702 487	446 110			
			Счётная палата ПМР	33 496	30 994	30 994	30 994			2 502	2 502	137 522	66 828		137 522	66 828			
01 03			Аппарат Уполномоченного по правам человека в ПМР	88 130	36 343	85 585	36 343			2 544	2 544	18 059	8 025		18 059	8 025			
			Функционирование исполнительных органов государственной власти									75 758	5 341		75 758	5 341			
			Министерство экономического развития ПМР (аппарат)									38 228	11 330		38 228	11 330			
			Министерство по социальной защите и труду ПМР (аппарат)									14 863	8 457		14 863	8 457			
			Министерство здравоохранения ПМР (аппарат)									27 467	11 228		27 467	11 228			
			Министерство просвещения ПМР (аппарат)									38 360	12 732		38 360	12 732			
			Министерство юстиции ПМР (аппарат)	16 662	11 243	15 690	11 243			972	972	642 054	438 055		642 054	438 055			
			Министерство иностранных дел ПМР (аппарат)	26 672	25 100	25 100	25 100			1 572	1 572	45 626	6 557		45 626	6 557			
			Министерство связи и природных ресурсов ПМР (аппарат)									5 333	5 333		5 333	5 333			
			Связи, информации и СМИ ПМР (аппарат)									118 293	2 954		118 293	2 954			
			Министерство региона, развития, транспорта и связи ПМР (аппарат)									9 114	2 328		9 114	2 328			
			Спорту ПМР (аппарат)									3 263	3 263		3 263	3 263			
			Спорту ПМР (аппарат)									6 022	4 325		6 022	4 325			
			Фонд госрезерва ПМР (аппарат)									143 516	81 934		143 516	81 934			
			Министерство финансов ПМР (аппарат)	44 796		44 796						3 489	3 489		3 489	3 489			
			Связи, информации и ЖКХ ПМР (аппарат)									1 995	1 995		1 995	1 995			
			Связи, информации и ЖКХ ПМР (аппарат)									32 980			32 980				
			Статистики ПМР (аппарат)									16 769	3 651		16 769	3 651			
01 04			Комитет цен и антимонопольной деятельности ПМР	33 768		33 768						695 768	403 898		695 768	403 898			
			Деятельность финансовых и налоговых органов	33 768		33 768						695 768	403 898		695 768	403 898			
01 05			Министерство финансов (подведомственные)	42 733	25 961	29 827	25 961			12 906	12 906	100 000	134 967		234 675	134 967			
			Прочие расходы на общегосударственное управление	38 047	25 961	26 951	25 961			11 056	11 056		117 617		195 987	117 617			
			Министерство юстиции (ГС РиН, БСЗ)									23 272	17 052		23 272	17 052			
			Министерство юстиции (ГС УДиА)	4 696		2 836				1 850	1 850		11 414	298		11 414	298		
			Мин-во с/х и природных ресурсов (террит. управление)									4 002			4 002				
			Мин-во с/х и прир.рес. (ГС геологии и недрапользования)	3 638		3 638						20 442			20 442				
01 08			Функционирование органов статистики	3 638		3 638						20 442			20 442				
			Статистики ПМР (территор. УТР-я статистики)	195		195				98	98	213 079	61 642		213 079	61 642			
01 10			Функционирование Правительства ПМР	195		195				98	98	213 079	61 642		213 079	61 642			
			Правительство ПМР																

Функция	Раздел	Наименование	Льгота по коммунальным услугам (текущие потребл-е)		Льгота по коммунальным услугам (кредит. зарплож-ть)		Оплата газа (текущие потребл-е)		Оплата газа (кредит. зарплож-ть)		Оплата геологоразвед. услуг		ПРОЦ. ТЕК. РАСХ НА ЗАКУП. ТОВАР. И ОПЛ. УСЛ.		Усл. науч.-исслед. орг-ций
			План	Факт	План	Факт	План	Факт	План	Факт	План	Факт	План	Факт	
0200	01	Органы судебной власти	54 264	53 867	118 625	83 387	35 638	711 000	347 769						111010
02	01	Конституционный суд	62 648	30 438	30 438	30 438	32 210	65 852	32 853						
125		Конституционный суд ПМР	62 648	30 438	30 438	30 438	32 210	65 852	32 853						
02	02	Верховный суд						92 884	22 743						
106		Верховный суд ПМР						92 884	22 743						
02	03	Судебные органы	73 946	35 259	70 518	35 259	3 428	169 244	63 491						
139		Судебный департамент при Верховном суде ПМР	73 946	35 259	70 518	35 259	3 428	169 244	63 491						
02	04	Арбитражный суд	17 670	17 670	17 670	17 670		129 754	17 634						
107		Арбитражный суд ПМР	17 670	17 670	17 670	17 670		129 754	17 634						
02	10	Органы судебной власти, не отн. к др. гр.						253 256	211 048						
139		Оплата труда адвокатов						253 256	211 048						
0300		МЕЖДУНАРОДНАЯ ДЕЯТЕЛЬНОСТЬ						344 988	71 559						231 330
03	01	Международное сотрудничество						344 988	71 559						231 330
119		Международное сотрудничество						344 988	71 559						231 330
0400		ГОСУДАРСТВЕННАЯ ОБОРОНА	1 850 794	1 84 994	1 785 506	1 64 994	65 288	8 878 935	4 901 411						
04	01	Государственная армия	1 850 794	1 84 994	1 785 506	1 64 994	65 288	4 779 355	3 870 449						
116		Министерство обороны ПМР	1 850 794	1 84 994	1 785 506	1 64 994	65 288	4 779 355	3 870 449						
04	02	Миротворческие силы						4 032 830	975 722						
116		Миротворческие силы						4 032 830	975 722						
04	10	Органы гос. обороны, не отн. к др. гр.						66 750	55 240						
122		Воиское Правление Черноморского Казачьего Войска						66 750	55 240						
0500		ПРАВООХРАНИТЕЛЬНАЯ ДЕЯТЕЛЬНОСТЬ И ОБЕСПЕЧЕНИЕ БЕЗОПАСНОСТИ ГОСУДАРСТВА	4 401 012	878 442	2 106 530	878 442	1 884 482	20 687 258	14 215 547						
05	01	Органы внутренних дел	1 081 528	256 343	568 842	256 343	512 686	12 421 126	8 398 319						
117		Министерство внутренних дел ПМР	1 081 528	256 343	568 842	256 343	512 686	12 421 126	8 398 319						
05	03	Органы, исполняющие наказания и судебные решения	2 778 124	492 050	1 319 796	492 050	1 458 328	2 145 959	1 809 663						
115		Министерство юстиции ПМР (ГС судебных исполнителей)	2 778 124	492 050	1 319 796	492 050	1 458 328	2 145 959	1 809 663						
138		ГС исполнения наказаний МО ПМР	4 436	4 357	4 432	4 357	4	167 242	150 734						
05	05	Органы государственной безопасности	96 598	76 624	76 624	76 624	19 974	1 978 717	1 658 929						
118		Комитет государственной безопасности ПМР	96 598	76 624	76 624	76 624	19 974	5 334 855	3 476 279						
05	07	Следственные органы	74 074	37 037	74 074	37 037		63 374	12 407						
135		Следственный комитет ПМР	74 074	37 037	74 074	37 037		63 374	12 407						
05	08	Прокуратура ПМР и ее территориальные органы	15 812	7 899	15 798	7 899	14	28 346	14 594						
108		Прокуратура ПМР	15 812	7 899	15 798	7 899	14	28 346	14 594						
05	09	Надзорные органы	5 726	3 489	4 284	3 489	1 442	24 524	8 405						
151		Служба государственного надзора ПМР	5 726	3 489	4 284	3 489	1 442	24 524	8 405						
05	13	Органы и учреждения, не отн. к др. гр.	49 150		47 112		2 038	669 074	495 880						
102		Администрация Президента (СБП)	49 150		47 112		2 038	669 074	495 880						

Функция, Раздел, подраздел, дел	Наименование	Льгота по коммунальным услугам (текущее потребление)		Льгота по коммунальным услугам (кредит зарплат)		Оплата газа (текущее потребление)		Оплата газа (кредит зарплат)		Оплата геологоразведочных работ		ПРОЦ. ТЕХ. РАСХ. НА ЗАКУП. ТОВАР. И ОПЛ. УСЛ.		Усл. науч.-исслед. орг-ций	
		План	Факт	План	Факт	План	Факт	План	Факт	План	Факт	План	Факт	План	Факт
0600	ФУНДАМЕНТАЛЬНЫЕ ИССЛЕДОВАНИЯ И СОДЕЙСТВИЕ НИИ														
06 02	Прикладные научные исследования														
102	Администрация Президента (Ботанический сад)														
120	Министерство с/х и природных ресурсов (НИУ)														
06 04	Учр. и меропр. в области науч. исслед., не отн. к др. гр.														
114	Министерство просвещения (НИИ)														
136	Университет им. Т.Г. Шевченко														
136	ПУ им. Шевченко (Центр российского образования и науки)														
0800	СЕЛЬСКОЕ ХОЗЯЙСТВО														
08 05	Деятельность усл. в области сельского хоз-ва, не отн. к др. гр.														
120	Мин-во с/х и прир. рес. (рослительные системы)														
120	Мин-во с/х и прир. рес. (республиканская инспекция)														
120	Мин-во с/х и прир. рес. (РЦ ВСиФСБ)														
120	Мин-во с/х и прир. рес. (противопожарная служба)														
120	Мин-во с/х и прир. рес. (ГУ "Ох. селекц.-племенной центр")														
0900	ОХРАНА ОКРУЖАЮЩЕЙ СРЕДЫ, ГИДРОМЕТЕОРОЛОГИЯ, ЛЕСНОЕ, РЫБНОЕ И ВОДНОЕ ХОЗЯЙСТВО														
09 02	Лесное хозяйство														
120	Мин-во с/х и прир. рес. (ГУП "Приднестровье лес")														
09 05	Гидрометеорология														
120	Мин-во с/х и прир. рес. (Республиканский ГМЦ)														
1000	ТРАНСПОРТ, ДОРОЖНОЕ ХОЗЯЙСТВО, СВЯЗЬ И ИНФОРМАТИКА														
10 01	Автомобильный и электротранспорт														
123	Министерство рег. развития (льгота)														
152	ГС транспорта и дорожного хозяйства ПМР (АК и эл-тр-рт)														
10 06	Дорожное хозяйство														
123	Министерство рег. развития (ремонт дорог)														
10 07	Связь														
121	ГС связи, информации и СМИ ПМР (почты)														
123	Министерство рег. развития (почты)														
10 10	Расходы в обл. транспорта, дорожного хоз-ва, связи и информ.														
121	ГС связи, информации и СМИ														
123	Министерство рег. развития (лицензии)														
1300	ОБРАЗОВАНИЕ														
13 03	Среднее образование														
110	Общественно-образовательные школы-интернаты														

Функция, подраздел, вид деятельности	Наименование	Льгота по коммунальным услугам (текущее потребление)		Льгота по коммунальным услугам (кредит. задолж-ть)		Оплата газа (текущее потребление)		Оплата газа (кредит. задолж-ть)		Оплата геологоразвед. услуг		ПРОЧ. ТЕК. РАСХ НА ЗАКУП. ТОВАР. И ОПЛ. УСЛ.		Усл. науч.-исслед. орг-ций 111010
		План	Факт	План	Факт	План	Факт	План	Факт	План	Факт	План	Факт	
110	Специализированные школы													
114	Общественные школы													
114	ПТУ, профессиональные училища													
13 04	Специальное образование													
113	Техникумы и колледжи системы здравоохранения													
114	Техникумы и колледжи системы просвещения													
13 05	Высшее образование													
114	Высшие колледжи													
136	Университет													
142	Высшие колледжи													
13 07	Курсы и учреждения по повышению квалификации													
114	ГИПК (курсы и учреждения по повышению квалификации)													
13 08	Детские дома, детские дома семейного типа													
110	Детский дом													
13 09	Учрежд. и меропр. в области образования, не отн. к др. гр.													
110	Мероприятия по охране прав детства и защите прав сирот													
114	Центр экспертизы качества образования													
114	Прочие мероприятия в области образования													
1400	КУЛЬТУРА, ИСКУССТВО, КИНЕМАТОГРАФИЯ													
14 02	Деятельность в области культуры и искусства													
142	Музеи и выставки													
142	Дворцы и дома культуры, клубы и другие учреждения													
142	ГС по культуре (Театр)													
14 03	Спорт и мероприятия для молодежи													
114	Мероприятия для молодежи													
140	Мероприятия по спорту													
14 04	Учр. и меропр. в обл. культ., искус., религ., спорта, не отн. к др. гр.													
110	Респ. спорт. реаб. центр инвалидов													
140	СДЮШОР													
140	РЦОП													
142	Прочие мероприятия по культуре и искусству													
1500	СРЕДСТВА МАССОВОЙ ИНФОРМАЦИИ													
15 01	Телевидение и радиовещание													
121	ГС связи, информации и СМИ (ТВ и РВ)													
123	Мин-во рег. разв., тр-та и связи (ТВ и РВ)													
15 02	Периодическая печать и издательства													
109	Мин-во экон. развтия (журнал "Экономика Приднестровья")													
121	ГС связи, информации и СМИ (ГУ "Приднестровская газета")													
123	Министерство рег. развития (Придн. газета)													

Функц. Раз- дел дел	Наименование	Льгота по коммун. услугам (текущее потребление)		Льгота по коммун. услугам (кредит. задолж-ть)		Оплата газа (текущее потребление)		Оплата газа (кредит. задолж-ть)		Оплата геолого-развед. услуг		ПРОЦ. ТЕК. РАСХ НА ЗАКУП. ТОВ. и ОПЛ. УСЛ.		Усл. науч.-исслед. орг-ций 111010
		План	Факт	План	Факт	План	Факт	План	Факт	План	Факт	План	Факт	
1600	ЗДРАВООХРАЩЕНИЕ													
16 01	Больницы	2 246 733	157 368	923 963	157 368	1 283 770						7 623 983	1 413 654	
16 02	Поликлиники, амбулатории и фельдшерско-акушерские пункты	1 641 361	85 033	556 125	85 033	1 085 236						6 469 916	1 252 392	
	Больницы	1 641 361	85 033	556 125	85 033	1 085 236						6 469 916	1 252 392	
	Поликлиники	405 042	27 205	243 242	27 205	161 800						172 146	38 562	
	Поликлиники и амбулатории	405 042	27 205	243 242	27 205	161 800						70 839	35 539	
16 03	Санитарно-эпидемиологические профлактин. службы и учред.	160 330	45 130	123 596	45 130	36 734						23 483		
	Дом ребенка	130 754	44 806	99 352	44 806	31 402						19 449		
	Станции переливания крови	29 576	324	24 244	324	5 332						458		
	Мероприятия по борьбе с эпидемиями											3 576		
16 04	Мед., протезы и продукц., исп. в мед. практике											920 450	91 500	
	Мед., протезы и продукция, исп. по предл. врача											920 450	91 500	
16 05	Учр. и услуги в области здравоохранения, не отн. к др. гр.											37 988	31 000	
	Консультативная врачебная экспертиза жизнеспособности											31 800	31 000	
	БСМЗ											126		
	ЦКОМФП											6 062		
1700	СОЦИАЛЬНАЯ ПОЛИТИКА	63 623 614	2 788 766	77 128 656			118 736	56 553	8 518			1 961 186	1 233 818	
17 01	Пенсии военнослужащим													
17 02	Пенсии и пособия работн. органов судебной власти и прокурат.													
17 03	Учреждения социального обеспечения	127 254	56 553	118 736	56 553	8 518						153 536		
	Дома-интернаты для малолетних инвалидов	14 148		11 832		2 316								
	Дома-интернаты для престарелых и инвалидов	113 106	56 553	106 904	56 553	6 202						86 036		
	Республиканский центр по протезированию и ортопедии											58 500		
17 04	Пенсии и пособия, возмещаемые из бюджета													
	Пенсии и пособия, возмещаемые из бюджета													
17 06	Поступная индексация вкладов населения													
	Поступная индексация вкладов населения													
17 09	Повышение пенсий за особые заслуги перед гос-вом													
	Повышение пенсий за особые заслуги													
17 11	Учрежд. и усл. в обл. соц. обесп. и поддержки, не отн. к др. гр.											1 807 650	1 233 818	
	Учр-я и услуги в области соц. обесп., не отн. к др. гр.											1 807 650	1 233 818	
	Возмещение вреда по трудовому учечью													
	Гос. пособия гражданам, имеющим детей													
	Выплата компенс. гр-нам, участ. ликвид. аварии на ЧАЭС													
17 12	Льготы отдельным категориям населения на ЖКУ	63 623 614	2 788 766	77 128 656										
	Льготы отдельным категориям населения на ЖКУ	63 623 614	2 788 766	77 128 656										
2000	ФИНАНСОВАЯ ПОМОЩЬ БЮДЖЕТАМ ДРУГИХ УРОВНЕЙ													

Функция	Раздел	Подраздел	Наименование	Льгота по коммунальным услугам (текущее потребление)		Льгота по коммунальным услугам (кредит. задолж-ть)		Оплата газа (текущее потребление)		Оплата газа (кредит. задолж-ть)		Оплата геологоразвед. услуг		ПРОЦ. ТЕК. РАСХ. НА ЗАКУП. ТОВАР. И ОПЛ. УСЛ.		Усл. науч.-исслед. орг-ций	
				План	Факт	План	Факт	План	Факт	План	Факт	План	Факт	План	Факт	План	Факт
20	01		Финансовая помощь бюджетам др. уровней														
		150	Трансферты на покр. разн. в ценах и тарифах на ЖКУ														
		150	Трансферты на обеспечение социальных выплат МБ														
2200			КАПИТАЛЬНЫЕ ВЛОЖЕНИЯ														
22	01		Текущие капитальные вложения														
		133	Прочие получатели средств на кап. вложения														
3000			ПРОЧ. РАСХОДЫ														
30	01		Резервный фонд Президента ПМР														
		130	Резервный фонд Президента ПМР														
30	05		Проведение выборов и референдумов														
		112	Центральная избирательная комиссия ПМР														
30	07		Расходы, не отнесённые к другим группам														
		100	Модернизация сферы государственных услуг														
		102	Обеспечение миротворческой деятельности														
		109	Расходы по гос. обязательствам														
		110	Мероприятия по развитию физ.ры и спорта среди инвалидов														
		115	Государственная поддержка ГУ "Центральные гос. архив"														
		120	Расходы на формирование зем.участков и сост. планов зем.уч.														
		120	Расходы на гос. поддержку АПК														
		150	Субсидии на развитие дорожного хозяйства														
		150	Совершенствование системы отчетности и контроля														
			дальше														
		102	Расходы от оказ. плат. усл. (Администрация Презид., Бот сад)	253 447	195 190	237 374	193 239	16 073	1 951						20 345 552	10 876 110	171 402
		108	Расходы от оказ. плат. усл. (Минэкономразвития, ГИИЦ)												16 543	11 524	
		110	Расходы от оказ. плат. усл. (Минсоцщ. и труду, соц. патронаж)												31 869	15 352	
		113	Расходы от оказ. плат. усл. (Минздрав, меркопеджи)												40 736	2 569	
		113	Расходы от оказ. плат. усл. (Минздрав, больницы)	5 249	890	5 249	890								76 775	43 449	
		113	Расходы от оказ. плат. усл. (Минздрав, больницы)	9 844	6 955	9 844	6 955								1 645 289	1 172 980	
		113	Расходы от оказ. плат. усл. (Минздрав, поликлиники)	5 759	5 704	5 759	5 704								1 394 817	893 804	
		113	Расходы от оказ. плат. усл. (Минздрав, СЭС)												479 894	336 201	
		113	Расходы от оказ. плат. усл. (Минздрав, прочие)	660	660	660	660								18 400	10 400	
		114	Расходы от оказ. плат. усл. (Минпрос. образование)												1 333 949	636 425	
		115	Расходы от оказ. плат. усл. (Миност. архивы)												42 182	13 428	
		115	Расходы от оказ. плат. усл. (Миност. ГС СИ и ГУ "Юр. литер-ра")	1 166	1 166	1 166	1 166								626 072	396 818	
		117	Расходы от оказ. плат. усл. (МВД)	14 149	6 606	14 149	6 606								1 928 045	1 198 549	
		120	Расходы от оказ. плат. усл. (Мин.сх. ГУ "РЦ ВСОФСБ")	74 772	58 062	59 025	56 111	15 747	1 951						1 921 642	485 535	
		120	Расходы от оказ. плат. усл. (Мин.сх. и прир.рес., наука)	16 766	13 418	16 440	13 418	326							372 725	321 579	171 402
		120	Расходы от оказ. плат. усл. (Мин.сх. орос. системы)	16 318	11 781	16 318	11 781								1 571 616	658 955	
		120	Расходы от оказ. плат. усл. (Мин.сх. противопож. служба)												7 316	716	

Функц. Раз- дел раз- дел	Наименование	Льгота по коммунал. услугам (текущее потребление)		Льгота по коммунал. услугам (кредит. задолж-ть)		Оплата газа (текущее потребление)		Оплата газа (кредит. задолж-ть)		Оплата геолого-развед. услуг		ПРОЧ. ТЕК. РАСХ НА ЗАКУП. ТОВАР. И ОПЛ. УСЛ.		Усл. науч.-исслед. орг-ций	
		План	Факт	План	Факт	План	Факт	План	Факт	План	Факт	План	Факт	План	Факт
	120 Расходы от оказ. плат. усл. (Мин.сх. Г.СПД)											31 958	1 994		
	120 Расходы от оказ. плат. усл. (Мин.сх. Г.МЦ)		8 802		8 694		8 802		8 694			38 765	11 639		
	120 Расходы от оказ. плат. усл. (Мин.сх. Респ. Г.СИ)											774	444		
	121 Расходы от оказ. плат. усл. (Г.С СИ и С.М.И, ТВ и РВ)		823		823		823		823			72 367	72 367		
	121 Расходы от оказ. плат. усл. (Г.С СИ и С.М.И, газета)		8 651		8 651		8 651		1 233			88 475	88 475		
	123 Расходы от оказ. плат. усл. (М.Р.Р, ГУ "П.Г.Т.Р.К")											62 474	16 862		
	123 Расходы от оказ. плат. усл. (М.Р.Р, газета)											194 850	75 787		
	124 Расходы от оказ. плат. усл. (ГУ Ц.КО.М.П.)											231 084	100 018		
	136 Расходы от оказ. плат. усл. (П.Г.У)		263		263		263		263			2 645 411	1 127 889		
	136 Расходы от оказ. плат. усл. (Г.С И.Н)											263 005	187 114		
	140 Расходы от оказ. плат. усл. (Г.С И.Н)		408		408		408		400			101 133	48 227		
	142 Расходы от оказ. плат. усл. (Г.С по культуре, ГОУ "П.Г.И.И.")											57 246	15 982		
	142 Расходы от оказ. плат. усл. (Г.С по культуре, культура и искусство)											228 093	161 654		
	142 Расходы от оказ. плат. усл. (Г.С по культуре, театр)		89 817		89 817		89 817		78 535			255 112	115 165		
	142 Расходы от оказ. плат. усл. (Г.С по культуре, РКВ.Ц)											4 576 935	2 654 809		
30	Целевые программы														
	110 О профилактике дет. инвалид. и реабил. детей-инвалидов в П.М.Р														
	113 Целевая программа "Онкология"														
	113 Целевая программа "Иммунизация населения П.М.Р"														
	113 О профилактике дет. инвалид. и реабил. детей-инвалидов в П.М.Р														
	113 Г.П.Г. "Профилактика туберкулеза"														
	114 Целевая программа "Учебник"														
	120 Программа "Рем.-вос. раб. дамб р. Д.нестр. требующ. укрепл."														
	120 Программа развития минерально-сырьевой базы П.М.Р														
	123 М.Р.Р. Программа стр.-ва и ремонта систем водоснабжения														
30	Резервный фонд Правительства П.М.Р														
	Резервный фонд Правительства П.М.Р														
32	ЦЕЛЕВЫЕ БЮДЖЕТНЫЕ ФОНДЫ											31 007 935	15 368 890		
32	Республиканский экологический фонд П.М.Р														
	Республиканский экологический фонд П.М.Р														
32	Государственный целевой фонд таможенных органов П.М.Р											31 007 935	15 368 890		
	Государственный целевой фонд таможенных органов											31 007 935	15 368 890		
32	Республиканский фонд развития науки и инноваций														
	Республиканский фонд развития науки и инноваций														
32	Фонд по обесп. гос. гарантий гр.-м, имеющим право на зем. долю														
	Фонд по обесп. гос. гарантий гр.-м, имеющим право на зем. долю														
	ИТОГО	53 623 614	2 788 766	77 128 656	1 686 256	5 915 506	1 686 307	3 792 435	1 951	100 000	121 688 104	66 156 073	502 330	172 293	

Фунц. Раз- дел раз- дел	Наименование	Текущий ремонт оборуд. и инвент. 111020		Текущий ремонт зданий и помещений 111030		Учебн.- нагляд. пособия 111041		Книги и периодик. издания 111042		Гос. символика, знаки отличия 111043		Переподготовка кадров 111044		Издательские услуги 111045		Представительские расходы 111046		Приобр. и устан. счетчиков 111047	
		План	Факт	План	Факт	План	Факт	План	Факт	План	Факт	План	Факт	План	Факт	План	Факт	План	Факт
01 01	ГОСУДАРСТВЕННОЕ УПРАВЛЕНИЕ И МЕСТНОЕ САМОУПРАВЛЕНИЕ	21 273	91 894	330 682	120 153			38 536	39 409	419 433	192 160	231 134	60 024	733 037	550 074	1 381 319	1 005 098	1 061	405
01 01	Функционирование главы государства - Президента ПМР	28 570	6 394	21 824				24 288	332	343 408	190 235	77 500	59 498	140 000	122 755	996 862	480 954		
01 02	Функционирование органов законодательной гос-ной власти	28 570	6 394	21 824				24 288	332	343 408	190 235	77 500	59 498	140 000	122 755	996 862	480 954		
	Администрация Президента ПМР	45 914	27 764	147 766	14 551			19 954	10 553	4 425	1 925	79 054		90 195	64 518	442 688	388 671		
	Верховный Совет ПМР	35 798	23 374	114 384				11 858	4 396	1 925	1 925	51 254		89 820	64 293	383 882	345 251		
	Счётная палата ПМР	7 500	4 390	32 716	14 551			7 500	6 157			25 300			50 000	35 620			
	Аппарат Уполномоченного по правам человека в ПМР	2 616		666				596		2 500		2 500		375	225	8 806	7 800		
01 03	Функционирование исполнительных органов гос-ной власти	79 824	16 041	25 128	1 033			23 068	3 487	600		92 690	147	445 472	345 284	149 737	94 380	1 092	
	Министерство экономического развития ПМР (аппарат)	10 776		932				532				10 000		46 860		6 658	5 341		
	Министерство по социальной защите и труду ПМР (аппарат)	10 162	1 303	3 228				596				5 000		4 000		75	7 126	6 638	1 092
	Министерство здравоохранения ПМР (аппарат)	650		476				4 721				8 700				6 556	6 538		
	Министерство просвещения ПМР (аппарат)	1 070		822				596				8 700				6 556	6 538		
	Министерство юстиции ПМР (аппарат)	8 200	302	5 338				2 396	1 254			5 115		2 939	2 886	9 406	7 904		
	Министерство иностранных дел ПМР (аппарат)	4 040	1 591	2 041				1 450	1 450			10 000		366 223	341 423	57 796	20 683		
	Министерство с/х и природных ресурсов ПМР (аппарат)	15 740		6 024				596				15 000				8 266	6 557		
	ГС связи, информации и СМИ ПМР (аппарат)	90	90													5 243	5 243		
	ГС связи, информации и связи ПМР (аппарат)	6 021		3 665				1 420				16 875				4 928	2 954		
	ГС по спорту ПМР (аппарат)	276						796		600		3 000	147	1 000	900	3 442	1 281		
	ГС по культуре ПМР (аппарат)	396						695	695							2 568	2 568		
	Фонд госрезерва ПМР (аппарат)	15 598	12 755	1 960	1 033			750								4 276	4 275		
	Министерство финансов ПМР (аппарат)							6 941				10 000		450		12 770	8 835		
	ГС транспорта и дорожного хозяйства ПМР (аппарат)							88	88							3 401	3 401		
	ГС энергетики и ЖКХ ПМР (аппарат)															1 995	1 995		
	ГС статистики ПМР (аппарат)	3 742		642				596				4 000		24 000		6 270	1 710		
	Комитет цен и антимонопольной деятельности ПМР	2 863						695				5 000							
01 04	Деятельность финансовых и налоговых органов	35 135	29 027	2 500				15 380				15 000		16 788	7 500				
	Министерство финансов (подведомственные)	35 135	29 027	2 500				15 380				15 000		16 788	7 500				
01 05	Прочие расходы на общегосударственное управление	19 274	6 050	117 240	104 569			7 287	2 411			9 390		33 082	10 017			899	405
	Министерство юстиции (ГС РиН, БСЗ)	14 008	6 050	99 237	87 953			1 927	1 927			5 100		30 690	10 017			405	405
	Министерство юстиции (ГС УДиА)	1 000		18 633	16 616			596	186					2 392					
	Мин-во с/х и природных ресурсов (террит. управления)	2 358		1 162				4 168	298			3 000							494
	Мин-во с/х и прир. рес. (ГС геологии и недрагопользования)	1 908		208				596				1 290							
01 08	Функционирование органов статистики	2 684		1 090				4 168				5 000		7 500					
	ГС статистики ПМР (территориаль-ная статистика)	2 684		1 090				4 168				5 000		7 500					
01 10	Функционирование Правительства ПМР	10 072	6 618	15 134				3 991	2 626	71 000		2 500	379			92 032	41 091		
	Правительство ПМР	10 072	6 618	15 134				3 991	2 626	71 000		2 500	379			92 032	41 091		

Функция	Раздел	Подраздел	Наименование	Текущий ремонт оборудования и инвент.		Текущий ремонт зданий и помещений		Учебн. - нагляд. пособия	Книги и периодич. издания		Гос. символика, знамя отличия		Переподготовка кадров		Издательские услуги		Представительские расходы		Приобр. и устан. счетчиков	
				План	Факт	План	Факт		План	Факт	План	Факт	План	Факт	План	Факт	План	Факт		План
0200			ОРГАНЫ СУДЕБНОЙ ВЛАСТИ	39 393	7 578	56 166	12 559		30 338	10 192	6 632	3 000	27 862	317	65 692	48 756	73 228	41 042		
02 01			Конституционный суд	2 578	2 578	4 116			7 354	2 256			1 828	64	15 000	10 000	33 476	17 955		
		125	Конституционный суд ПМР	2 578	2 578	4 116			7 354	2 256			1 828	64	15 000	10 000	33 476	17 955		
02 02			Верховный суд	16 074		3 048			10 000	2 368			18 538		9 870		20 656	7 125		
		106	Верховный суд ПМР	16 074		3 048			10 000	2 368			18 538		9 870		20 656	7 125		
02 03			Судебные органы	12 784	5 000	46 162	12 559		9 846	2 340	6 632	3 000	3 862	253	40 822	36 756	2 566	2 566		
		139	Судебный департамент при Верховном суде ПМР	12 784	5 000	46 162	12 559		9 846	2 340	6 632	3 000	3 862	253	40 822	36 756	2 566	2 566		
02 04			Арбитражный суд	7 962		45 840			3 238	3 238			3 654			16 530	13 396			
		107	Арбитражный суд ПМР	7 962		45 840			3 238	3 238			3 654			16 530	13 396			
02 10			Органы судебной власти, не отн. к др. гр.																	
		139	Оплата труда адвокатов																	
9300			МЕЖДУНАРОДНАЯ ДЕЯТЕЛЬНОСТЬ	840		194			2 382				6 846			89 712	70 401			
03 01			Международное сотрудничество	840		194			2 382				6 846			89 712	70 401			
		119	Международное сотрудничество	840		194			2 382				6 846			89 712	70 401			
9400			ГОСУДАРСТВЕННАЯ ОБОРОНА	78 800	22 717	100 876	12 308		34 124	24 703	4 313	3 030	7 500	3 748	67 190	17 493	28 502	27 209	20 000	20 000
04 01			Государственная армия	78 800	22 717	100 000	12 308		34 124	24 703	4 313	3 030	7 500	3 748	67 190	17 493	13 966	12 673	20 000	20 000
		116	Министерство обороны ПМР	78 800	22 717	100 000	12 308		34 124	24 703	4 313	3 030	7 500	3 748	67 190	17 493	13 966	12 673	20 000	20 000
04 02			Миротворческие силы			870											14 536	14 536		
		116	Миротворческие силы			870											14 536	14 536		
04 10			Органы гос. обороны, не отн. к др. гр.																	
		122	Воинское Управление Черноморского Казачьего Войска																	
9500			ПРАВООХРАНИТЕЛЬНАЯ ДЕЯТЕЛЬНОСТЬ И ОБЕСПЕЧЕНИЕ БЕЗОПАСНОСТИ ГОСУДАРСТВА	265 574	61 077	237 106	143 643		20 422	4 769	1 502		64 432		653 812	247 403	73 000	43 368	31 190	7 081
05 01			Органы внутренних дел	60 000	40 823	140 438	91 189		542				5 732		542 042	177 626	10 546	3 137	4 652	
		117	Министерство внутренних дел ПМР	60 000	40 823	140 438	91 189		542				5 732		542 042	177 626	10 546	3 137	4 652	
05 03			Органы, исполняющие наказания и судебные решения	93 298		5 346			988				40 568		6 188	6 188	9 406	7 056	7 46	
		115	Министерство исполнения наказаний ПМР (С.С.судебных исполнителей)	93 298		5 346			988				40 568		6 188	6 188	9 406	7 056	7 46	
		138	С.С.с. исполнения наказаний ИКО ПМР	1 502		198			494				864							
		138	С.С.с. исполнения наказаний ИКО ПМР	91 796		5 148			494				39 704		6 188	6 188	9 406	7 056	7 46	
05 05			Органы государственной безопасности	98 068	37 500	77 554	52 454		12 332	4 769	1 502		7 174		92 692	59 204	7 696	3 132	20 000	7 081
		118	Комитет государственной безопасности ПМР	98 068	37 500	77 554	52 454		12 332	4 769	1 502		7 174		92 692	59 204	7 696	3 132	20 000	7 081
05 07			Следственные органы	2 500	349	10 000			2 610				6 148				11 116	11 116	5 000	
		135	Следственный комитет ПМР	2 500	349	10 000			2 610				6 148				11 116	11 116	5 000	
05 08			Прокуратура ПМР и ее территориальные органы	2 816		3 040			2 860				500				7 126	7 126	500	
		108	Прокуратура ПМР	2 816		3 040			2 860				500				7 126	7 126	500	
05 09			Надзорные органы	8 232	2 405	424			596				4 310		2 890	7 780	6 000	292		
		151	Служба государственного надзора ПМР	8 232	2 405	424			596				4 310		2 890	7 780	6 000	292		
05 13			Органы и учреждения, не отн. к др. гр.	600		304			494						10 000	4 385	19 380	5 799		
		102	Администрация Президента (СБП)	600		304			494						10 000	4 385	19 380	5 799		

Функц. Раз- дел деп	Наименование	Текущий ремонт оборуд. и инвент. 111020		Текущий ремонт зданий и помещений 111030		Учебн.- нагляд. пособия 111041		Книги и периодич. издания 111042		Гос. символика, знаки отличия 111043		Переподготовка кадров 111044		Издательские услуги 111045		Представительские расходы 111046		Приобр. и устан. счетчиков 111047	
		План	Факт	План	Факт	План	Факт	План	Факт	План	Факт	План	Факт	План	Факт	План	Факт	План	Факт
0600	ФУНДАМЕНТАЛЬНЫЕ ИССЛЕДОВАНИЯ И СОДЕЙСТВИЕ НТП	2 544	328						2 428			2 348		25 700					
06 02	Прикладные научные исследования	2 468	328						2 210			852		25 700					
102	Администрация Президента (ботанический сад)							424				54		25 700					
120	Министерство с/х и природных ресурсов (НИУ)	2 468	328					1 786				798							
06 04	Учр. и меропр. в области науч. исслед., не отн. к др. гр.	76						218				1 496							
114	Министерство просвещения (НИИ)																		
136	Университет им. Т. Г. Шевченко	76										628							
136	ПГУ им. Шевченко (Центр российского образования и науки)								218			868							
0800	СЕЛЬСКОЕ ХОЗЯЙСТВО	2	144									254							
08 05	Деятельность и усл. в области сельского хоз-ва, не отн. к др.гр.	2	144									254							
120	Мин-во с/х и прир.рес. (роскиральные системы)																		
120	Мин-во с/х и прир.рес. (республ.госсеминакция)	2																	
120	Мин-во с/х и прир.рес. (РЦ ВСЮРСБ)		144																
120	Мин-во с/х и прир.рес. (противоградная служба)																		
120	Мин-во с/х и прир.рес. (ГУ "Гос. селекц.- племенной центр")												254						
0900	БУРАЧА ОБРУЖАЮЩЕЙ СРЕДЫ, ГИДРОМЕТЕОРОЛОГИЯ, ЛЕСНОЕ, РЫБНОЕ И ВОДНОЕ ХОЗЯЙСТВО																		
09 02	Лесное хозяйство																		
120	Мин-во с/х и прир.рес. (ГУП "Приднестровье лес")																		
09 05	Гидрометеорология																		
120	Мин-во с/х и прир.рес. (Республиканский ГМЦ)																		
1000	ТРАНСПОРТ, ДОРОЖНОЕ ХОЗЯЙСТВО, СВЯЗЬ И ИНФОРМАТИКА																		
10 01	Автомобильный и электротранспорт																		
123	Министерство рег. развития (льгота)																		
152	ГС транспорта и дорожного хозяйства ПМР (АК и эл.гр-рт)																		
10 06	Дорожное хозяйство																		
123	Министерство рег. развития (ремонт дорог)																		
10 07	Связь																		
121	ГС связи, информации и СМИ ПМР (почты)																		
123	Министерство рег. развития (почты)																		
10 10	Расходы в обл. транспорта, дорожного хоз-ва, связи и информ.																		
121	ГС связи, информации и СМИ																		
123	Министерство рег. развития (лиц.сбор)																		
1300	ОБРАЗОВАНИЕ	23 108	72 748	6 048	57 792	5 122	61 640		61 640			34 374		54 930	12 400			13 010	
13 03	Среднее образование	10 827	51 595		852	516	8 993		8 993			1 371		10 031	748			1 232	
110	Общественно-образовательные школы-интернаты	1 004	8 794		524	516	2 968		2 968			340		6 706	748			696	

Функция	Раздел	Подраздел	Наименование	Текущий ремонт оборудования и инвент.		Текущий ремонт зданий и помещений		Учебн. - нагляд. пособия		Книги и периодич. издания		Гос. символика, знаки отличия		Переподготовка кадров		Издательские услуги		Представительские расходы		Приобр. и устан. счетчиков	
				План	Факт	План	Факт	План	Факт	План	Факт	План	Факт	План	Факт	План	Факт	План	Факт	План	Факт
				6 690	40 320					2 708				212		3 154					250
			110 Специальное оборудование	360	1 148			328		3 142				610							
			114 Образовательные школы	2 773	1 333					175				209		171					286
			114 ПТУ, профессиональные лица	8 408	13 070	6 048	8 220	8 220	4 129	4 129			1 044	1 044	12 279	9 609				1 322	
13	04		Специальное образование	1 020	6 478	6 048										9 656	9 609				
			113 техникумы и колледжи системы здравоохранения	7 388	6 592			8 220	4 129	4 129			1 044	1 044	2 623	2 623				1 322	
			114 техникумы и колледжи системы просвещения	2 326	7 854	7 854	8 606	8 606	48 396	48 396			31 607	31 607	84 310	2 043				10 456	
13	05		Высшее образование																		
			114 Высшие колледжи	2 326	2 082			48 720	8 606	48 396				31 607	84 310	2 043				10 456	
			136 Университет		5 772																
			142 Высшие колледжи	160	230				122	122				352							
13	07		Курсы и учреждения по повышению квалификации	160	230																
			114 ГИПК (курсы и учреждения по повышению квалификации)	160	230				122	122											
13	08		Детские дома, детские дома семейного типа	388																	
			110 Детский дом	388																	
13	09		Учрежд. и меропр. в области образования, не отн. к др. гр.																		
			110 Мероприятия по охране прав детства и защите прав сирот																		
			114 Центр экспертизы качества образования																		
			114 Прочие мероприятия в области образования																		
14	00		КУЛЬТУРА, ИСКУССТВО, КИНЕМАТОГРАФИЯ	50	84					194											
14	02		Деятельность в области культуры и искусства																		
			142 Музеи и выставки																		
			142 Дворцы и дома культуры, клубы и другие учреждения																		
			142 ГС по культуре (Театр)																		
14	03		Спорт и мероприятия для молодежи																		
			114 Мероприятия для молодежи																		
			140 Мероприятия по спорту	50	84					194											
14	04		Учр. и меропр. в обл. культ., искус., религ., спорта, не отн. к др. гр.																		
			110 Респ. спорт.-реаб. центр инвалидов																		
			140 СДЮШОР																		
			140 РЦОП	50						194											
			142 Прочие мероприятия по культуре и искусству																		
15	00		СРЕДСТВА МАССОВОЙ ИНФОРМАЦИИ	2 946																	
15	01		Телевидение и радиовещание	2 946																	
			121 ГС связи, информации и СМИ (ТВ и РВ)																		
			123 Мин-во рег. разв., тр-та и связи (ТВ и РВ)																		
15	02		Периодическая печать и издательства																		
			109 Мин-во эконо. развтия (журнал "Экономика Приднепровья")																		
			121 ГС связи, информации и СМИ (Гу "Приднепровская газета")																		
			123 Министерство рег. развития (Придн. газета)																		

Функция, подраздел, раздел, подраздел	Текущий ремонт оборудования и инвент.		Текущий ремонт зданий и помещений		Учебн.-нагляд. пособия		Книги и периодич. издания		Гос. символика, знаки отличия		Подготовка кадров		Издательские услуги		Представительские расходы		Приобр. и устан. счетчиков	
	План	Факт	План	Факт	План	Факт	План	Факт	План	Факт	План	Факт	План	Факт	План	Факт	План	Факт
1600		59 172	7 980	307 906	14 118	24 538					15 908	696	136 071	54 395			4 344	
16 01	Больницы	51 106	7 980	241 774	14 118	14 346					9 292	696	99 676	20 372			3 288	
	113 Больницы	51 106	7 980	241 774	14 118	14 346					9 292	696	99 676	20 372			3 288	
16 02	Поликлиники, амбулатории и фельдшерско-акушерские пункты	5 489		61 600		7 664					2 454		5 395	3 023			1 056	
	113 Поликлиники и амбулатории	5 340		754		7 440					2 153						1 056	
	113 Станции скорой медицинской помощи	149		60 846		224					301		5 395	3 023				
16 03	Санитарно-эпидемиологические профилактич. службы и учрежд.	1 525		3 328		1 196					762							
	110 Дом ребенка	359		2 418														
	113 Станция переливания крови	196		50		150					62							
	113 Мероприятия по борьбе с эпидемиями	970		860		1 046					700							
16 04	Мед., протезы и продукц., исп. в мед. практике																	
	113 Мед., протезы и продукция, исполз. по предл. врача																	
16 05	Учр. и услуги в области здравоохранения, не отн. к др. гр.	1 052		1 204		1 332					3 400		31 000	31 000				
	113 Консультативная экспертная жизнеспособности			126		800							31 000	31 000				
	113 БСМЗ			1 078		532					3 400							
	124 ЦКОМФП	1 052		1 078														
1700		2 076		1 270		1 192												
17 01	Пенсии военнослужащим																	
17 02	Пенсии и пособия работн. органов судебной власти и прокурат.																	
17 03	Учреждения социального обеспечения	2 076		1 270		1 192												
	110 Дома-интернаты для малолетних инвалидов																	
	110 Дома-интернаты для престарелых и инвалидов	2 076		1 270		1 192												
	110 Республиканский центр по протезированию и ортопедии																	
17 04	Пенсии и пособия, возмещаемые из бюджета																	
	110 Пенсии и пособия, возмещаемые из бюджета																	
17 06	Постатная индексация вкладов населения																	
17 09	Повышение пенсий за особые заслуги перед гос-вом																	
	110 Повышение пенсий за особые заслуги																	
17 11	Учрежд. и усл. в обл. соц.обесп. и поддержки, не отн. к др. гр.																	
	110 Учр-я и услуги в области соц.обеспеч., не отн. к др. гр.																	
	110 Возмещение вреда по трудовому увечью																	
	110 Гос. пособия гражданам, имеющим детей																	
17 12	Выплата комплекс. гр-нам. участ. ликвид. аварии на ЧАЭС																	
	150 Льготы отдельным категориям населения на ЖКУ																	
	150 Льготы отдельным категориям населения на ЖКУ																	
2000																		
	ФИНАНСОВАЯ ПОМОЩЬ БЮДЖЕТАМ ДРУГИХ УРОВНЕЙ																	

Функц. Раз- дел раз- дел	Наименование	Текущий ремонт оборуд. и инвент. 111020		Текущий ремонт зданий и помещений 111030		Учебн.- нагляд. пособия 111041		Книги и периоди- ческие издания 111042		Гос. символика, знаки отличия 111043		Переподготовка кадров 111044		Издательские услуги 111045		Представительские расходы 111046		Прокбр. и устан. счетчиков 111047	
		План	Факт	План	Факт	План	Факт	План	Факт	План	Факт	План	Факт	План	Факт	План	Факт	План	Факт
20 01	Финансовая помощь бюджетам др. уровней																		
150	Трансферты на покр разн. в ценах и тарифах на ЖКУ																		
150	Трансферты на обеспечение социальных выплат МБ																		
2200	КАПИТАЛЬНЫЕ ВЛОЖЕНИЯ																		
22 01	Текущие капитальные вложения																		
133	Прочие получатели средств на капитальные вложения																		
3000	ПРОЧИЕ РАСХОДЫ	1 445 304	703 458	4 726 932	2 391 959	357 057	80 157	935 383	346 781			486 548	92 326	1 981 475	1 091 113	3 136	2 428	27 284	349
30 01	Резервный фонд Президента ПНР																		
130	Резервный фонд Президента ПНР																		
30 05	Проведение выборов и референдумов	1 542	1 415	129				270				102				3 136	2 428		
112	Центральная избирательная комиссия ПНР	1 542	1 415	129				270				102				3 136	2 428		
30 07	Расходы, не отнесенные к другим группам	1 443 762	707 043	4 726 803	2 391 959	357 057	80 157	935 113	346 781			486 548	92 326	1 981 475	1 091 113			27 284	349
100	Модернизация сферы государственных услуг																		
102	Обеспечение миротворческой деятельности																		
103	Расходы по гос. обязательствам																		
110	Мероприятия по развитию физ. культуры и спорта среди инвалидов																		
115	Государственная поддержка ГУ "Центральны гос. архив"																		
120	Расходы на формирование зем. участков и сост. планов зем. уч.																		
120	Расходы на гос. поддержку АПК																		
150	Субсидии на развитие дорожного хозяйства																		
150	Совершенствование системы отчетности и контроля																		
	Доплаты	1 443 762	707 043	4 726 803	2 391 959	357 057	80 157	935 113	346 781			144	64	27 500	13 202			27 284	349
102	Расходы от оказ плат. усл. (Администрация Презид., бот. сад)	666	660															547	220
109	Расходы от оказ плат. усл. (Минэкономразвития, ГИИЦ)																		
110	Расходы от оказ плат. усл. (Минсоцзащ. и труду, соц. патронаж)	5 138	2 569	3 468															
113	Расходы от оказ плат. усл. (Минздрава, больницы)	8 862		12 309	12 309	4 590		8 312	6 500			7 483	415	13 140	6 200				
113	Расходы от оказ плат. усл. (Минздрава, больницы)	400 183	209 708	323 376	257 689			53 553	38 244			72 146	41 361	202 686	150 730				
113	Расходы от оказ плат. усл. (Минздрава, полигоники)	112 482	59 818	585 490	381 817			76 337	35 377			12 418	4 406	157 622	74 081			1 001	
113	Расходы от оказ плат. усл. (Минздрава, СЭС)	68 584	34 328	225 972	161 762			28 675	16 532			8 027	469	36 400	31 780				
113	Расходы от оказ плат. усл. (Минздрава, прочие)	13 000	9 500					1 000	900										
114	Расходы от оказ плат. усл. (Минпрос. образование)	70 831	11 224	357 019	246 377	31 677	13 230	142 906	38 588			9 880	2 978	227 189	79 113			129	129
115	Расходы от оказ плат. усл. (Минност. архивы)	1 874	1 098	20 552	4 066			430				798		3 995					
115	Расходы от оказ плат. усл. (Минност. ГС СИ и ГУ "Юр. литер-ра")	310	70	31 842				1 799	1 799					550 262	368 602				
117	Расходы от оказ плат. усл. (МВД)	122 719	55 684	624 276	408 473	7 668		58 231	18 292			13 265	3 272	15 778	11 042				
120	Расходы от оказ плат. усл. (Мин. с/х, ГУ "РЦ ВСФФБСБ")	75 798	2 531	1 285 526	193 978			13 356	8 929			127 470	14 308	285 750	123 740			5 000	
120	Расходы от оказ плат. усл. (Мин. с/х и прир. рес., наука)	8 254	1 662	7 466	293			5 914	5 833			7 502	6 499	1 267	1 267				
120	Расходы от оказ плат. усл. (Мин. с/х, орос. системы)	152 151	152 151	161 770				2 978	2 127			112 104	7 874						
120	Расходы от оказ плат. усл. (Мин. с/х, противотр. служба)							589	589			127	127						

Фунд. Раз- дел раз- дел	Наименование	Текущий ремонт оборуд. и инвент.		Текущий ремонт зданий и помещений		Учебн.-нагляд. пособия		Книги и периодич. издания		Гос. символика, знаки отличия		Переодготовка кадров		Издательские услуги		Представительские расходы		Приобр. и устан. счетчиков	
		План	Факт	План	Факт	План	Факт	План	Факт	План	Факт	План	Факт	План	Факт	План	Факт	План	Факт
120	Расходы от оказ. плат. усл. (Мин.с/к, ГОЦД)																		
120	Расходы от оказ. плат. усл. (Мин.с/к, ГМЦ)			31 829	5 101				850	589		200	63						
120	Расходы от оказ. плат. усл. (Мин.с/к, Респ.ГСИ)	698	398																
121	Расходы от оказ. плат. усл. (ГС СИ и СМИ, ТВ и РВ)	1 947	1 947	40 922	40 922														
121	Расходы от оказ. плат. усл. (ГС СИ и СМИ, газета)								632	632				78 105	78 105				
123	Расходы от оказ. плат. усл. (МРР, ГУ ППТРС)	12 671		24 673	5 215				8 181	1 414									
123	Расходы от оказ. плат. усл. (МРР, газета)	4 709	113	60 541	39 592				2 124	150				121 044	29 500				
124	Расходы от оказ. плат. усл. (ГУ ЦКОМФП)	6 017	2 511	110 027	53 615				5 014	1 193		4 011							
136	Расходы от оказ. плат. усл. (ПУ)	138 863	27 251	512 890	388 151				516 876	162 437		96 861	9 740	221 555	75 392				20 607
138	Расходы от оказ. плат. усл. (ГС ИН)	40 001	24 037	165 003	124 638									13 000	8 923				
140	Расходы от оказ. плат. усл. (ГС по спорту)	100	100	61 223	47 227				700										
142	Расходы от оказ. плат. усл. (ГС по культуре, ГОУ "ПГИИ")	9 658		40 715	9 309	2 364	2 364		4 011	4 011		298	298						
142	Расходы от оказ. плат. усл. (ГС по культуре, культура и искусство)			1 650	1 308				794	794		1 242	271	32 228	26 893				
142	Расходы от оказ. плат. усл. (ГС по культуре, театр)	26 004	3 683	50 984	12 117				596	596		1 154	181	13 954	12 543				
142	Расходы от оказ. плат. усл. (ГС по культуре, РКВЦ)	162 042	106 000	7 280					1 255	1 255		11 418							
30 08	Целевые программы																		
110	О профилактике дет. инвалид.; и реабил. детей-инвалидов в ПМР																		
113	Целевая программа "Онкология"																		
113	Целевая программа "Иммунизация населения ПМР"																		
113	О профилактике дет. инвалид. и реабил. детей-инвалидов в ПМР																		
113	ЦП "Профилактика туберкулеза"																		
114	Целевая программа "Учебник"																		
120	Программа "Рем.-вос. раб. дамб р.Днестр, требующ. укрепл."																		
120	Программа развития минерально-сырьевой базы ПМР																		
123	МРР Программа стр.-ва и ремонта систем водоснабжения																		
30 09	Резервный фонд Правительства ПМР																		
126	Резервный фонд Правительства ПМР																		
32 01	ЦЕЛЕВЫЕ ЭКОЛОГИЧЕСКИЕ ФОНДЫ																		
32 02	Республиканский экологический фонд ПМР																		
127	Республиканский экологический фонд ПМР																		
32 04	Государственный целевой фонд таможенных органов ПМР																		
134	Государственный целевой фонд таможенных органов																		
32 05	Республиканский фонд развития науки и инноваций																		
114	Республиканский фонд развития науки и инноваций																		
32 06	Фонд по обесп. гос. гарантий гр-и, имеющим право на зем. долю																		
120	Фонд по обесп. гос. гарантий гр-и, имеющим право на зем. долю																		
	Итого:	2 140 028	919 704	5 877 431	2 700 788	4 148 848	89 279	2 210 877	405 854	468 880	198 190	929 724	157 111	3 617 807	2 019 634	1 948 947	1 89 542	97 819	7 835

Функция Раз- дел раз- дел	Наименование	Штрафы		Прочие спец. расходы		Внебюджетная охрана		Информ.-вычисл. работы		Участие адвокатов		Молочные смеси для детей		Протезирование		Денежная компенсация		Услуги судмед- экспертизы	
		План	Факт	План	Факт	План	Факт	План	Факт	План	Факт	План	Факт	План	Факт	План	Факт	План	Факт
01 01	Функционирование главы государства - Президента ПМР					40 286	11 489	29 568	16 447					488 939	486 816				
102	Администрация Президента ПМР							5 874	4 734										
01 02	Функционирование органов законодательной гос-ной власти					5 554	1 089	9 564	5 905										
101	Верховный Совет ПМР					5 554	1 089	5 036	3 872										
103	Счетная палата ПМР							4 528	2 033										
148	Аппарат Уполномоченного по правам человека в ПМР																		
01 03	Функционирование исполнительных органов гос-ной власти							7 528	3 408					88 056	51 584				
109	Министерство экономического развития ПМР (аппарат)																		
110	Министерство по социальной защите и труду ПМР (аппарат)							7 024	3 314										
113	Министерство здравоохранения ПМР (аппарат)																		
114	Министерство просвещения ПМР (аппарат)																		
115	Министерство юстиции ПМР (аппарат)																		
119	Министерство иностранных дел ПМР (аппарат)								504	94									
120	Министерство с/х и природных ресурсов ПМР (аппарат)																		
121	ГС связи, информации и СМИ ПМР (аппарат)																		
123	Министерство регион. развития, транспорта и связи ПМР (аппарат)																		
140	ГС по спорту ПМР (аппарат)																		
142	ГС по культуре ПМР (аппарат)																		
149	Фонд госрезерва ПМР (аппарат)																		
150	Министерство финансов ПМР (аппарат)													88 056	51 584				
152	ГС транспорта и дорожного хозяйства ПМР (аппарат)																		
153	ГС энергетики и ЖКХ ПМР (аппарат)																		
154	ГС статистики ПМР (аппарат)																		
155	Комитет цен и антимонопольной деятельности ПМР																		
01 04	Деятельность финансовых и налоговых органов													598 782	355 232				
150	Министерство финансов (подведомственные)													598 782	355 232				
01 05	Прочие расходы на общегосударственное управление					34 732	10 397												
115	Министерство юстиции (ГС РИИ, БСЗ)					34 500	10 397												
115	Министерство юстиции (ГС УИИ)																		
120	Мин-во с/х и природных ресурсов (террит. управления)																		
120	Мин-во с/х и прир.рес. (ГС геологии и недрагоценания)							232											
01 08	Функционирование органов статистики																		
154	ГС статистики ПМР (территор.упр-я статистики)																		
01 10	Функционирование Правительства ПМР							6 600	2 400										
100	Правительство ПМР							6 600	2 400										

Функция	Наименование	Штрафы		Прочие спец. расходы		Внебюджетная охрана		Информ.-вычисл. работы		Участие адвокатов		Молочные смеси для детей		Протезирование		Денежная компенсация		Услуги судмед-экспертизы	
		План	Факт	План	Факт	План	Факт	План	Факт	План	Факт	План	Факт	План	Факт	План	Факт	План	Факт
0200	ОРГАНЫ СУДЕБНОЙ ВЛАСТИ					55 916	10 916				253 256	211 048							
02 01	Конституционный суд																		
125	Конституционный суд ПМР																		
02 02	Верховный суд					12 208	10 916												
106	Верховный суд ПМР																		
02 03	Судебные органы					39 326													
139	Судебный департамент при Верховном суде ПМР																		
02 04	Арбитражный суд					4 382													
107	Арбитражный суд ПМР																		
02 10	Органы судебной власти, не отн. к др. гр.									253 256	211 048								
139	Оплата труда адвокатов									253 256	211 048								
0300	МЕЖДУНАРОДНАЯ ДЕЯТЕЛЬНОСТЬ																		
03 01	Международное сотрудничество																		
119	Международное сотрудничество																		
0400	ГОСУДАРСТВЕННАЯ ОБОРОНА					3 334 500	814 500										1 958 926	3 924 712	
04 01	Государственная армия					834 500	814 500										3 374 752	2 908 286	
116	Министерство обороны ПМР																3 374 752	2 908 286	
04 02	Миротворческие силы					2 500 000											1 517 424	961 186	
116	Миротворческие силы																1 517 424	961 186	
04 10	Органы гос. обороны, не отн. к др. гр.																86 750	55 240	
122	Воинское Правление Черноморского Казачьего Войска																66 750	55 240	
0500	ПРАВООХРАНИТЕЛЬНАЯ ДЕЯТЕЛЬНОСТЬ И ОБЕСПЕЧЕНИЕ БЕЗОПАСНОСТИ ГОСУДАРСТВА					524 500	63 808	17 504	7 468	10 200	6 400						12 154 281	11 377 820	10 000
05 01	Органы внутренних деп.					200 000											6 743 940	6 005 063	
117	Министерство внутренних деп. ПМР																6 743 940	6 005 063	
05 03	Органы, исполняющие наказания и судебные решения					73 500											1 809 869	1 796 419	
115	Министерство исполнения ПМР (ГС судебных исполнителей)																164 184	150 734	
138	ГС исполнения наказаний МО ПМР					73 500											1 645 685	1 645 685	
05 05	Органы государственной безопасности					112 000	22 124										3 132 886	3 132 806	
118	Комитет государственной безопасности ПМР					112 000	22 124										3 132 886	3 132 806	
05 07	Следственные органы					6 000													10 000
135	Следственный комитет ПМР					6 000													10 000
05 08	Прокуратура ПМР и ее территориальные органы					11 504	7 468												
108	Прокуратура ПМР					11 504	7 468												
05 08	Надзорные органы																		
151	Служба государственного надзора ПМР																		
05 13	Органы и учреждения, не отн. к др. гр.					139 000	41 764			19 200	6 400						467 596	437 532	
102	Администрация Президента (СБП)					139 000	41 764			19 200	6 400						467 596	437 532	

Функц. Раз- деп раз- дел	Наименование	Штрафы		Прочие спец. расходы		Вневедомственная охрана		Информ. -вычисл. работы		Участие адвокатов		Молочные смеси для детей		Протезирование		Денежная компенсация		Услуги судмед- экспертизы	
		План	Факт	План	Факт	План	Факт	План	Факт	План	Факт	План	Факт	План	Факт	План	Факт	План	Факт
0600	ФУНДАМЕНТАЛЬНЫЕ ИССЛЕДОВАНИЯ И СОДЕЙСТВИЕ НТП																		
06 02	Прикладные научные исследования																		
	102 Администрация Президента (ботанический сад)																		
	120 Министерство с/х и природных ресурсов (НИУ)																		
06 04	Учр. и меропр. в области науч. исслед., не отн. к др. гр.																		
	114 Министерство просвещения (НИИ)																		
	136 Университет им. Т.Г. Шевченко																		
	136 ПГУ им. Шевченко (Центр российского образования и науки)																		
0800	СЕЛЬСКОЕ ХОЗЯЙСТВО																		
08 05	Деят-ность и усл. в области сельского хоз-ва, не отн. к др. гр.																		
	120 Мин-во с/х и прир.рес. (оросительные системы)																		
	120 Мин-во с/х и прир.рес. (республ.госсеминакция)																		
	120 Мин-во с/х и прир.рес. (РЦ ВСФРСБ)																		
	120 Мин-во с/х и прир.рес. (противораковая служба)																		
	120 Мин-во с/х и прир.рес. (СУ Тос.селекц.-племенной центр)																		
0900	ОХРАНА ОКРУЖАЮЩЕЙ СРЕДЫ, ГИДРОМЕТЕОРОЛОГИЯ, ЛЕСНОЕ РЫБНОЕ И ВОДНОЕ ХОЗЯЙСТВО																		
09 02	Лесное хозяйство																		
	120 Мин-во с/х и прир.рес. (ГУП "Приднестровье лес")																		
09 05	Гидрометеорология																		
	120 Мин-во с/х и прир.рес. (Республиканский ГМЦ)																		
1000	ТРАНСПОРТ, ДОРОЖНОЕ ХОЗЯЙСТВО, СВЯЗЬ И ИНФОРМАТИКА																		
10 01	Автомобильный и электротранспорт																		
	123 Министерство рег.развития (льгота)																		
	152 ТС транспорта и дорожного хозяйства ПМР (АК и эл.тр-рт)																		
10 06	Дорожное хозяйство																		
	123 Министерство рег.развития (ремонт дорог)																		
10 07	Связь																		
	121 ТС связи, информации и СМИ ПМР (почты)																		
	123 Министерство рег.развития (почты)																		
10 10	Расходы в обл. транспорта, дорожного хоз-ва, связи и информ.																		
	121 ТС связи, информации и СМИ																		
	123 Министерство рег.развития (лиц.сбор)																		
1300	ОБРАЗОВАНИЕ																		
13 03	Среднее образование																		
	110 Общеобразовательные школы-интернаты																		

Функция	Наименование	Штрафы		Прочие спец. расходы		Внебюджетная охрана		Информ.-вычисл. работы		Участие адвокатов		Молочные смеси для детей		Протезирование		Денежная компенсация		Услуги судмед-экспертизы	
		План	Факт	План	Факт	План	Факт	План	Факт	План	Факт	План	Факт	План	Факт	План	Факт	План	Факт
110	Следколлежия																		
114	Общественные школы																		
114	ПТУ, профессиональные лицей																		
113	Специальное образование																		
	Техникумы и колледжи системы здравоохранения																		
114	Техникумы и колледжи системы просвещения					146													
13	Высшее образование																		
	Высшие колледжи					146													
	Университет																		
142	Высшие колледжи																		
13	Курсы и учреждения по повышению квалификации																		
114	ГИПК (курсы и учреждения по повышению квалификации)																		
13	Детские дома, детские дома семейного типа																		
110	Детский дом																		
13	Учрежд. и меропр. в области образования, не отн. к др. гр.																		
110	Мероприятия по охране прав детства и защите прав сирот																		
114	Центр экспертизы качества образования																		
114	Прочие мероприятия в области образования																		
140	КУЛЬТУРА, ИСКУССТВО, КИНЕМАТОГРАФИЯ					16 601	5 000												
14	Деятельность в области культуры и искусства					16 601	5 000												
142	Музеи и выставки					16 601	5 000												
142	Дворцы и дома культуры, клубы и другие учреждения																		
142	ТС по культуре (Театр)																		
14	Спорт и мероприятия для молодежи																		
114	Мероприятия для молодежи																		
140	Мероприятия по спорту																		
14	Учр. и меропр. в обл. культ., искуc., религ., спорта, не отн. к др. гр.																		
110	Реаб. спорт.-реаб. центр инвалидов																		
140	СПОРТ																		
140	РЦОП																		
142	Прочие мероприятия по культуре и искусству																		
140	СРЕДСТВА МАССОВОЙ ИНФОРМАЦИИ																		
15	Телевидение и радиовещание																		
121	ТС связь, информации и СМИ (ТВ и РВ)																		
123	Мин-во рег. разв., тр-та и связи (ТВ и РВ)																		
15	Периодическая печать и издательство																		
109	Мин-во эконо. развития (Журнал "Экономика Приднестровья")																		
121	ТС связь, информации и СМИ (У "Приднестровская газета")																		
123	Министерство рег. развития (Придн. газета)																		

Функц. Раз- деп раз- дел	Наименование	Штрафы		Прочие спец. расходы		Вневедомственная охрана		Информ.-вычисл. работы		Участие адвокатов		Молочные смеси для детей		Протезирование		Денежная компенсация		Услуги судмед- экспертизы	
		План	Факт	План	Факт	План	Факт	План	Факт	План	Факт	План	Факт	План	Факт	План	Факт	План	Факт
1600	ЗДРАВООХРАНЕНИЕ																		
16 01	Больницы			36 308		3 000						575 012	394 367	839 950	81 500				
	Больницы			2 516								507 244	358 858	19 500					
16 02	Полклиники, амбулатории и фальшдверско-акушерские пункты			2 516								507 244	358 858	19 500					
	Полклиники и амбулатории			34 392								54 096	35 539						
16 03	Станции скорой медицинской помощи			34 392								54 096	35 539						
	Санитарно-эпидемиологические профилакт. службы и учрежд.					3 000						13 672							
	Дом ребенка					3 000						13 672							
16 04	Мед. протезы и протекц. исп. в мед. практике													920 450	91 500				
16 05	Мед. протезы и продукция, истолз. по предп. врача													920 450	91 500				
	Учр. и услуги в области здравоохранения, не отн. к др. гр.																		
	Консультативная врач.-фельд. экспертизы жизнеспособности																		
	БСМЗ																		
	ЦКОМОП																		
1700	СОЦИАЛЬНАЯ ПОЛИТИКА													1 962 120	1 233 818				
17 01	Пенсии военнослужащим																		
17 02	Пенсии и пособия работн. органов судебной власти и прокурат.																		
17 03	Учреждения социального обеспечения													54 470					
	Дома-интернаты для малолетних инвалидов													54 470					
	Дома-интернаты для престарелых и инвалидов																		
	Республиканский центр по протезированию и ортопедии																		
17 04	Пенсии и пособия, возмещаемые из бюджета																		
	Пенсии и пособия, возмещаемые из бюджета																		
17 06	Позапная индексация выплатов населения																		
	Позапная индексация выплатов населения																		
17 09	Повышение пенсий за особые заслуги перед гос-вом																		
	Повышение пенсий за особые заслуги																		
17 11	Учрежд. и усл. в обл. соц.обесп. и поддержки, не отн. к др. гр.													1 807 650	1 233 818				
	Учрежд. и услуги в области соц.обеспеч., не отн. к др. гр.													1 807 650	1 233 818				
110	Возмещение вреда по трудовому увечью																		
110	Гос.пособия гражданам, имеющим детей																		
110	Выплата комплекс. гр-нам, участ. ликвид. аварии на ЧАЭС																		
17 12	Плготы отдельным категориям населения на ЖКУ																		
	Плготы отдельным категориям населения на ЖКУ																		
2000	ФИНАНСОВАЯ ПОМОЩЬ БЮДЖЕТАМ ДРУГИХ УРОВНЕЙ																		

Функц.	Наименование	Штрафы		Прочие спец. расходы		Вневедомственная охрана		Информ.-вычисл. работы		Участие адвокатов		Молочные смеси для детей		Протезирование		Денежная компенсация		Услуги судмед-экспертизы	
		План	Факт	План	Факт	План	Факт	План	Факт	План	Факт	План	Факт	План	Факт	План	Факт	План	Факт
20 01	Финансирование по линии бюджета др. уровней																		
150	Трансферты на покр. разг. в ценах и тарифах на ЖКУ																		
150	Трансферты на обеспечение социальных выплат МБ																		
2200	КАПИТАЛЬНЫЕ ВЛОЖЕНИЯ																		
22 01	Текущие капитальные вложения																		
3000	ПРОЧИЕ РАСХОДЫ	89 150	73 752	10 000 000	4 987 470	433 299	305 729	122 233	48 717			2 797	17 097	12 826					
30 01	Резервный фонд Президента ПМР																		
130	Резервный фонд Президента ПМР																		
30 05	Проведение выборов и референдумов																		
112	Центральная избирательная комиссия ПМР																		
30 07	Расходы, не отнесенные к другим группам	89 150	73 752	10 000 000	4 987 470	433 299	305 729	122 233	48 717			2 797	17 097	12 826					
100	Модернизация сферы государственных услуг																		
102	Обеспечение инновационной деятельности			10 000 000	4 987 470														
109	Расходы по гос. обязательствам																		
110	Мероприятия по развитию физ.ры и спорта среди инвалидов																		
115	Государственная поддержка ГУ "Центральны гос. архив"																		
120	Расходы на формирование зем.участков и сост.планов зем.уч.																		
120	Расходы на гос.поддержку АПК																		
150	Субсидии на развитие дорожного хозяйства																		
150	Совершенствование системы отчетности и контроля																		
	Итого	89 150	73 752			433 299	305 729	122 233	48 717			2 797	17 097	12 826					
102	Расходы от оказ. плат. усл. (Администрация Презид., бот.сад)							5 068	1 900										
109	Расходы от оказ. плат. усл. (Минэкономразвития, ГИИЦ)																		
110	Расходы от оказ. плат. усл. (Минсоцзащ. и труду, соц.партронаж)																		
113	Расходы от оказ. плат. усл. (Минздрав, медконтроль)																		
113	Расходы от оказ. плат. усл. (Минздрав, больницы)	89 150	73 752			226 092	200 745	7 161	6 661			2 797	8 484	8 400					
113	Расходы от оказ. плат. усл. (Минздрав, поликлиники)					44 650	44 650	8 501					8 613	4 426					
113	Расходы от оказ. плат. усл. (Минздрав, СЭС)					7 073	4 500												
113	Расходы от оказ. плат. усл. (Минздрав, прочие)					6 656	4 126	500	307										
114	Расходы от оказ. плат. усл. (Минпрос, образование)					7 314	7 314												
115	Расходы от оказ. плат. усл. (Минюст, архивы)					5 773	5 773												
115	Расходы от оказ. плат. усл. (Минюст, ГС СИ и ГУ "Юр.лигера")																		
117	Расходы от оказ. плат. усл. (МВД)					15 000	7 516												
120	Расходы от оказ. плат. усл. (Мин.с/х, ГУ "РЦ ВСМФБС")																		
120	Расходы от оказ. плат. усл. (Мин.с/х и прир.рес., наука)																		
120	Расходы от оказ. плат. усл. (Мин.с/х, орос.системы)																		
120	Расходы от оказ. плат. усл. (Мин.с/х, противогр.служба)																		

Функция	Раздел	Подраздел	Наименование	Расх. на гражд. защиту		Тов. и усл., не отн. к др. гр.		ТЕКУЩИЕ ТРАНСФЕРТЫ		Тек. графф. на продукцию и услуги		На покр. разницы в ценах и тарифах		На покрытие потерь от льгот по тр-ту		Проч. тр-ты на прод. и услуги		Трансферты на проиав.цели		На поддержку творч.союзов	
				План	Факт	План	Факт	План	Факт	План	Факт	План	Факт	План	Факт	План	Факт	План	Факт	План	Факт
0100			ГОСУДАРСТВЕННОЕ УПРАВЛЕНИЕ И МЕСТНОЕ САМОУПРАВЛЕНИЕ	85 384	82 184	2 849 603	1 869 881	130000	137 356	130100		130110		130120		130140		130200		130250	
01	01		Функционирование главы государства - Президента ПМР			2 575 174	149 612														
		102	Администрация Президента ПМР			2 575 174	149 612														
01	02		Функционирование органов законодательной гос-ной власти			12 954	5 987	500 701	137 356												
		101	Верховный Совет ПМР			2 976	1 910	490 349	132 606												
		103	Счетная палата ПМР			9 978	4 077	5 938	4 750												
01	03		Аппарат Уполномоченного по правам человека в ПМР					4 414													
			Функционирование исполнительных органов гос-ной власти	85 384	87 608	224 771	193 753														
		109	Министерство экономического развития ПМР (аппарат)				3 774														
		110	Министерство по социальной защите и труду ПМР (аппарат)				5 046														
		113	Министерство здравоохранения ПМР (аппарат)				4 206														
		114	Министерство просвещения ПМР (аппарат)			9 723	4 690		4 782												
		115	Министерство юстиции ПМР (аппарат)			4 766	386		2 936												
		119	Министерство иностранных дел ПМР (аппарат)			200 000	72 814		44 116												
		120	Министерство с/х и природных ресурсов ПМР (аппарат)						2 860												
		121	ГС связи, информации и СМИ ПМР (аппарат)																		
		123	Министерство регион. развития, транспорта и связи ПМР (аппарат)	85 384			3 934														
		140	ГС по спорту ПМР (аппарат)				2 718														
		142	ГС по культуре ПМР (аппарат)				1 304														
		149	Фонд резерва ПМР (аппарат)			600	50		2 804												
		150	Министерство финансов ПМР (аппарат)			7 741	7 727		110 757												
		152	ГС транспорта и дорожного хозяйства ПМР (аппарат)																		
		153	ГС энергетики и ЖКХ ПМР (аппарат)																		
		154	ГС статистики ПМР (аппарат)																		
		155	Комитет цен и антимонопольной деятельности ПМР			1 941	1 941		4 516												
01	04		Деятельность финансовых и налоговых органов			12 183	12 139	734 265													
		150	Министерство финансов (госведомственные)			12 183	12 139	734 265													
01	05		Прочие расходы на общегосударственное управление			12 771	1 118														
		115	Министерство юстиции (ГС Рич, БСЗ)			10 120	868														
		115	Министерство юстиции (ГС УДиМ)			2 651	250														
		120	Мин-во с/х и природных ресурсов (террит. управления)																		
		120	Мин-во с/х и прир.рес. (ГС геологии и недропользования)																		
01	08		Функционирование органов статистики																		
		154	ГС статистики ПМР (территор.упр-я статистики)																		
01	10		Функционирование Правительства ПМР			11 750	8 528		11 550												
		100	Правительство ПМР			11 750	8 528		11 550												

Фунц. Раз-дел раз-дел	Наименование	Расх. на гражд. защиту		Тов. и усл., не отн. к др. гр.		ТЕКУЩИЕ ТРАНСФЕРТЫ		Тех. трансф. на продукцию и услуги		На покр. разницы в ценах и тарифах		На покрытие потерь от льгот по тр-ту		Проч. тр-ты на прод. и услуги		Трансферты на прова. цели		На поддержку творч. союзов	
		План	Факт	План	Факт	План	Факт	План	Факт	План	Факт	План	Факт	План	Факт	План	Факт	План	Факт
0200	ОРГАНЫ СУДЕБНОЙ ВЛАСТИ			59 392	4 361	363 830													
02 01	Конституционный суд			1 500		7 062													
02 02	Конституционный суд ПМР			1 500		7 062													
02 02	Верховный суд			2 500	2 344	22 098													
02 03	Верховный суд ПМР			2 500	2 344	22 098													
02 03	Судебные органы:			7 244	1 017	322 290													
02 04	Судебный департамент при Верховном суде ПМР			7 244	1 017	322 290													
02 04	Арбитражный суд			48 148	1 000	12 380													
02 04	Арбитражный суд ПМР			48 148	1 000	12 380													
02 10	Органы судебной власти, не отн. к др. гр.																		
02 10	Оплата труда адвокатов																		
0300	МЕЖДУНАРОДНАЯ ДЕЯТЕЛЬНОСТЬ			13 694	1 158														
03 01	Международное сотрудничество			13 694	1 158														
03 01	Международное сотрудничество			13 694	1 158														
0400	ГОСУДАРСТВЕННАЯ ОБОРОНА			207 210	50 991	788 012	261 590												
04 01	Государственная армия			207 210	50 991	670 452	261 630												
04 01	Государственная армия			207 210	50 991	670 452	261 630												
04 02	Министерство обороны ПМР			207 210	50 991	670 452	261 630												
04 02	Министерство обороны ПМР			207 210	50 991	670 452	261 630												
04 02	Миротворческие силы					115 560	1 920												
04 02	Миротворческие силы					115 560	1 920												
04 10	Органы гос. обороны, не отн. к др. гр.																		
04 10	Органы гос. обороны, не отн. к др. гр.																		
04 10	Воинские Правление Черноморского Казачьего Войска																		
0500	ПРАВООХРАНИТЕЛЬНАЯ ДЕЯТЕЛЬНОСТЬ И ОБЕСПЕЧЕНИЕ БЕЗОПАСНОСТИ ГОСУДАРСТВА			6 614 736	2 238 632	532 977	163 273												
05 01	Органы внутренних деп			4 713 234	2 080 481	240 480	63 066												
05 01	Органы внутренних деп			4 713 234	2 080 481	240 480	63 066												
05 03	Министерство внутренних дел ПМР			4 713 234	2 080 481	240 480	63 066												
05 03	Органы, исполняющие наказания и судебные решения			106 050		54 553													
05 03	Органы, исполняющие наказания и судебные решения			106 050		54 553													
05 03	Министерство юстиции ПМР (ГС судебных исполнителей)			106 050		54 553													
05 05	ГС исполнения наказаний МЮ ПМР			106 050		54 553													
05 05	Органы государственной безопасности			1 772 951	157 209	160 660	97 150												
05 05	Органы государственной безопасности			1 772 951	157 209	160 660	97 150												
05 07	Комитет государственной безопасности ПМР			1 772 951	157 209	160 660	97 150												
05 07	Следственные органы			10 000	942	7 008													
05 07	Следственные органы			10 000	942	7 008													
05 08	Следственный комитет ПМР			10 000	942	7 008													
05 08	Прокуратура ПМР и ее территориальные органы					4 440													
05 08	Прокуратура ПМР					4 440													
05 09	Надзорные органы					4 516													
05 09	Надзорные органы					4 516													
05 13	Служба государственного надзора ПМР					4 516													
05 13	Органы и учреждения, не отн. к др. гр.			12 500		61 320	3 057												
05 13	Органы и учреждения, не отн. к др. гр.			12 500		61 320	3 057												
05 13	Администрация Президента (СБП)			12 500		61 320	3 057												

Функция	Раздел	Подраздел	Наименование	Расх. на гражд. защиту		Тов. и усл., не отн. к др. гр.		ТЕКУЩИЕ ТРАНСФЕРТЫ		Тек. трансф. на продукцию и услуги		На покр. разницы в ценах и тарифах		На покрытие потерь от льгот по тр-ту		Проч. тр-ты на прод. и услуги		Трансферты на провоз цели		На поддержку творч. союзов	
				План	Факт	План	Факт	План	Факт	План	Факт	План	Факт	План	Факт	План	Факт	План	Факт	План	Факт
0600			ФУНДАМЕНТАЛЬНЫЕ ИССЛЕДОВАНИЯ И СОДЕЙСТВИЕ НИУ			5 208		19 866	12 088												
06	02		Прикладные научные исследования					19 866	12 088												
		102	Администрация Президента (ботанический сад)																		
		120	Министерство с/х и природных ресурсов (НИУ)					19 866	12 088												
06	04		Учр. и меропр. в области науч. исслед., не отн. к др. гр.			5 208															
		114	Министерство просвещения (НИИП)																		
		136	Университет им. Т. Г. Шевченко			5 208															
		136	ПУ им. Шевченко (Центр российского образования и науки)																		
0800			СЕЛЬСКОЕ ХОЗЯЙСТВО																		
08	05		Деятельность и усл. в области сельского хоз-ва, не отн. к др. гр.																		
		120	Мин-во с/х и прир. рес. (оросительные системы)																		
		120	Мин-во с/х и прир. рес. (республиканская госсеминация)																		
		120	Мин-во с/х и прир. рес. (РЦ ВСФСБ)																		
		120	Мин-во с/х и прир. рес. (противорадовая служба)																		
		120	Мин-во с/х и прир. рес. (ГУ "Гос. селекц.-племенной центр")																		
0900			ОХРАНА ОКРУЖАЮЩЕЙ СРЕДЫ, ГИДРОМЕТЕОРОЛОГИЯ, ЛЕСНОЕ, РЫБНОЕ И ВОДНОЕ ХОЗЯЙСТВО					89 880	37 103									89 880	37 103		
09	02		Лесное хозяйство					89 880	37 103									89 880	37 103		
		120	Мин-во с/х и прир. рес. (ГУП "Приднестровье лес")					89 880	37 103									89 880	37 103		
09	05		Гидрометеорология																		
		120	Мин-во с/х и прир. рес. (Республиканский ГМЦ)																		
1000			ТРАНСПОРТ, ДОРОЖНОЕ ХОЗЯЙСТВО, СВЯЗЬ И ИНФОРМАТИКА			1 521 373	581 185	1 803 156	1 100 000	1 750 000	1 100 000	1 750 000	1 100 000	1 750 000	1 100 000	53 156					
10	01		Автомобильный и электротранспорт					1 750 000	1 100 000	1 750 000	1 100 000	1 750 000	1 100 000	1 750 000	1 100 000						
		123	Министерство рег. развития (льгота)					1 150 000	500 000	1 150 000	500 000	1 150 000	500 000	1 150 000	500 000						
		152	ТС транспорта и дорожного хозяйства ПМР (АК и эл. тр-рт)					600 000	600 000	600 000	600 000	600 000	600 000	600 000	600 000						
10	06		Дорожное хозяйство																		
		123	Министерство рег. развития (ремонт дорог)																		
10	07		Связь					53 156		53 156						53 156					
		121	ТС связь, информации и СМИ ПМР (почты)																		
		123	Министерство рег. развития (почты)					53 156		53 156											
10	10		Расходы в обл. транспорта, дорожного хоз-ва, связи и информ.			1 521 373	581 185														
		121	ТС связь, информации и СМИ			462 114	462 114														
		123	Министерство рег. развития (лиц. сбор)			1 059 259	119 071														
1300			ОБРАЗОВАНИЕ			221 960	40 379	20 574 248	14 765 486												
13	03		Среднее образование			10 380	654	5 689 918	2 911 766												
		110	Общественнообразовательные школы-интернаты			2 356		2 092 966	1 222 917												

Функция	Под-дел	Раз-дел	Наименование	Расх. на гражд. защиту		Тов. и усл., не отн. к др. гр.		ТЕКУЩИЕ ТРАНСФЕРТЫ		Тек. трансф. на продукцию и услуги		На покр. разницы в ценах и тарифах		На покрытие потерь от льгот по тр-ту		Проч. тр-ты на прод. и услуги		Трансферты на провоз цели		На поддержку творч. союзов		
				План	Факт	План	Факт	План	Факт	План	Факт	План	Факт	План	Факт	План	Факт	План	Факт	План	Факт	План
			Наименование	111057		111070		130000		130100		130110		130120		130140		130200		130250		
				4 956	654	2 272 558	798 516															
			110 Специалист-переводчик	428		81 382																
			114 Общеобразовательные школы	2 640		1 243 012	890 333															
			114 ПТУ, профессиональные лица	26 116		6 744 688	4 973 676															
13	04		Специальное образование			914 402	804 348															
			113 Техникумы и колледжи системы здравоохранения	26 116		5 830 286	4 169 328															
			114 Техникумы и колледжи системы просвещения	70 908		7 178 194	6 025 813															
			114 Высшее образование			51 922	14 298															
			114 Высшие колледжи	70 908		6 700 004	5 679 619															
			136 Университет			426 268	331 896															
			142 Высшие колледжи																			
13	07		Курсы и учреждения по повышению квалификации																			
			114 ГИПК (курсы и учреждения по повышению квалификации)																			
13	08		Детские дома, детские дома семейного типа			936 066	328 829															
			110 Детский дом			936 066	328 829															
13	09		Учрежд. и меропр. в области образования, не отн. к др. гр.	117 256	39 725	25 382	25 382															
			110 Мероприятия по охране прав детства и защите прав сирот	19 698																		
			114 Центр экспертизы качества образования	97 558	39 725	25 382	25 382															
			114 Прочие мероприятия в области образования	4 002 542	207 256	236 556	219 355															
14	00		КУЛЬТУРА, ИСКУССТВО, КИНОМАТОГРАФИЯ			10 590																
14	02		Деятельность в области культуры и искусства																			
			142 Музеи и выставки																			
			142 Дворцы и дома культуры, клубы и другие учреждения																			
			142 ГС по культуре (Театр)			10 590																
14	03		Спорт и мероприятия для молодежи	431 538	81 684																	
			114 Мероприятия для молодежи	323 462	51 684																	
			140 Мероприятия по спорту	108 076	30 000																	
14	04		Учр. и меропр. в обл. культ., искус., религ., спорта, не отн. к др. гр.	3 571 004	215 575	226 006	219 355															
			110 Респ. спорт.-реаб. центр инвалидов			226 006	219 355															
			140 ОДЮШОР																			
			140 ЦДОП	226 210	32 952																	
			142 Прочие мероприятия по культуре и искусству	3 344 794	182 623																	
15	00		СРЕДСТВА МАССОВОЙ ИНФОРМАЦИИ	1 065 105		949 656	597 424															
15	01		Телевидение и радиовещание	4 000 000	1 065 105																	
			121 ГС связи, информации и СМИ (ТВ и РВ)	531 757	531 757																	
			123 Мин-во рег. разв., тр-та и связи (ТВ и РВ)	3 468 243	533 348																	
15	02		Периодическая печать и издательство			949 656	597 424															
			109 Мин-во экон. развития (Журнал "Экономика Приднестровья")																			
			121 ГС связи, информации и СМИ (ГУ "Приднестровская газета")			591 684	591 684															
			123 Министерство рег. развития (Придн. газета)			357 972	5 740															

Фунц. Раз-дел раз-дел	Наименование	Расх. на гражд. защиту		Тов. и усл., не отн. к др. гр.		ТЕКУЩИЕ ТРАНСФЕРТЫ		Тек. трансф. на продукцию и услуги		На покр. разнице в ценах и тарифах		На покрытие потерь от льгот по тр-ту		Проч. тр-ты на прод. и услуги		Трансферты на произв. цели		На поддержку творч. союзов		
		План	Факт	План	Факт	План	Факт	План	Факт	План	Факт	План	Факт	План	Факт	План	Факт	План	Факт	
1600	ЗДРАВООХРАНЕНИЕ																			
16 01	Больницы			5 521 174	550 368	305 947	261 832													
16 02	Больницы			5 521 174	850 368	311 007	260 384													
	Поликлиники, амбулатории и фельдшерско-акушерские пункты			5 521 174	850 368	311 007	260 384													
	Поликлиники и амбулатории					900	478													
	Станции скорой медицинской помощи					900	478													
16 03	Санитарно-эпидемиологические профилактич. службы и учрежд.					74 040	1 020													
	Дом ребенка					59 000														
	Станции переливания крови					15 040	1 020													
	Мероприятия по борьбе с эпидемиями																			
16 04	Мед., протезы и продукц., исп. в мед. практике																			
	Мед., протезы и продукция, использ. по предп. врача																			
16 05	Учр. и услуги в области здравоохранения, не отн. к др. гр.																			
	Консультативная экспертная деятельность																			
	БСМЭ																			
	ЦКОМОП																			
1700	СОЦИАЛЬНАЯ ПОЛИТИКА					93 934	177 032 834													
17 01	Пенсии военнослужащим					79 916 068	56 568 002													
17 02	Пенсии и пособия работн. органов судебной власти и прокурат.					4 355 382	2 901 539													
17 03	Учреждения социального обеспечения					93 934														
	Доминтернаты для малолетних инвалидов																			
	Доминтернаты для престарелых и инвалидов					35 434														
	Республиканский центр по протезированию и ортопедии					58 500														
17 04	Пенсии и пособия, возмещаемые из бюджета																			
	Пенсии и пособия, возмещаемые из бюджета					105 205 472	91 495 826													
17 06	Поступная индексация вкладов населения					105 205 472	91 495 826													
	Поступная индексация вкладов населения					10 000 000														
17 08	Повышение пенсий за особые заслуги перед гос-вом					2 470 508	1 538 061													
	Повышение пенсий за особые заслуги					2 470 508	1 538 061													
17 11	Учрежд. и усл. в обл. соц. обесп. и поддержки, не отн. к др. гр.					28 034 250	24 529 406													
	Учр-я и услуги в области соц. обесп., не отн. к др. гр.					2 396 018	40 097													
	Возмещение вреда по трудовому учечью					120 320	100 484													
	гос. пособия гражданам, имеющим детей					21 579 634	21 059 058													
17 12	Выплата комплекс. гр-нам. участ. ликвид. авария на ЧАЭС					3 938 278	3 329 767													
	Льготы отдельным категориям населения на ЖКУ																			
	Льготы отдельным категориям населения на ЖКУ																			
2000	ФИНАНСОВАЯ ПОМОЩЬ БЮДЖЕТАМ ДРУГИХ УРОВНЕЙ					70 273 716	63 344 780	967 594	138 710	967 594	138 710									

Функция, подраздел, раздел	Наименование	Расх. на гражд. защиту		Тов. и усл., не отн. к др. гр.		ТЕКУЩИЕ ТРАНСФЕРТЫ		Тек. трансф. на продукцию и услуги		На покр. разницы в ценах и тарифах		На покрытие потерь от льгот по тр-ту		Проч. тр-ты на прод. и услуги		Трансферты на проиав цели		На поддержку творч. союзов	
		План	Факт	План	Факт	План	Факт	План	Факт	План	Факт	План	Факт	План	Факт	План	Факт	План	Факт
20 01	Финансовая помощь бюджетам др. уровней					70 273 716	53 344 780	967 594	138 710	967 594	138 710								
150	Трансферты на покр. разн. в ценах и тарифах на ЖКУ					967 594	138 710	967 594	138 710	967 594	138 710								
150	Трансферты на обеспечение социальных выплат МБ					69 306 122	53 206 070												
2200	КАПИТАЛЬНЫЕ ВЛОЖЕНИЯ																		
22 01	Текущие капитальные вложения																		
133	Прочие получатели средств на кап. вложения																		
3000	ПРОЧЕЕ РАСХОДЫ			11 899 472	5 636 831	48 914 390	47 787 311												
30 01	Резервный фонд Президента ПНР																		
130	Резервный фонд Президента ПНР																		
30 05	Проведение выборов и референдумов			28	28	2 124													
112	Центральная избирательная комиссия ПНР			28	28	2 124													
30 07	Расходы, не отнесенные к другим группам			11 899 444	5 636 803	48 912 266	47 787 311												
100	Модернизация сферы государственных услуг																		
102	Обеспечение мировой деятельности			24	22														
109	Расходы по гос. обязательствам			97 888	79 855														
110	Мероприятия по развитию физ.ры и спорта среди инвалидов																		
115	Государственная поддержка ГУ "Центральные гос. архив"			2 000 000															
120	Расходы на формирование зем.участков и сост.планов зем.уч.			250 000															
120	Расходы на гос.поддержку АПК					48 881 351	47 777 311												
150	Субсидии на развитие дорожного хозяйства																		
150	Совершенствование системы отчетности и контроля			9 551 532	5 556 726	30 915	10 000												
	Итого																		
102	Расходы от оказ. плат. усл. (Администрация Презид., Бол.сад)			10 118	8 680														
109	Расходы от оказ. плат. усл. (Минэкономразвития, ГМИЦ)			4 369	2 150														
110	Расходы от оказ. плат. усл. (Минсоцзащ. и труду, соц.патронаж)			32 130															
113	Расходы от оказ. плат. усл. (Минздрав, медколледжи)			22 079	18 025														
113	Расходы от оказ. плат. усл. (Минздрав, больницы)			259 661	185 680														
113	Расходы от оказ. плат. усл. (Минздрав, поликлиники)			387 703	289 229														
113	Расходы от оказ. плат. усл. (Минздрав, СЭС)			105 163	86 630														
113	Расходы от оказ. плат. усл. (Минздрав, прочие)			4 400															
114	Расходы от оказ. плат. усл. (Минпрос, образование)			487 162	240 353														
115	Расходы от оказ. плат. усл. (Минюст, архивы)			7 219	950														
115	Расходы от оказ. плат. усл. (Минюст, ГС СИ и ГУ "Юр.литер-ра")			36 086	20 574														
117	Расходы от оказ. плат. усл. (МВД)			1 086 108	703 786														
120	Расходы от оказ. плат. усл. (Мин.с/х, ГУ "РЦ БСИСБСБ")			153 742	134 533														
120	Расходы от оказ. плат. усл. (Мин.с/х и прир.рес., наука)			170 920	137 393														
120	Расходы от оказ. плат. усл. (Мин.с/х, орос.системы)			1 142 613	496 803														
120	Расходы от оказ. плат. усл. (Мин.с/х, противотр.служба)			6 600															

Функц. Раз- дел дел дел	Наименование	Расх. на гражд. защиту		Тов. и усл., не отн. к др. гр.		ТЕКУЩИЕ ТРАНСФЕРТЫ		Тек. трансф. на продукцию и услуги		На покр. разницы в ценах и тарифах		На покрытие потерь от льгот по тр-ту		Проч. тр-ты на прод. и услуги		Трансферты на провоз цели		На поддержку творч. союзов		
		План	Факт	План	Факт	План	Факт	План	Факт	План	Факт	План	Факт	План	Факт	План	Факт	План	Факт	
120	Расходы от оказ. плат. усл. (Мин.с/х, ГосПД)			31 958	1 394															
120	Расходы от оказ. плат. усл. (Мин.с/х, ГМЦ)			5 886	5 886															
120	Расходы от оказ. плат. усл. (Мин.с/х, Респ.ГОИ)			76	46															
121	Расходы от оказ. плат. усл. (ГС СИ и СММ, ТВ и РВ)			14 007	14 007															
121	Расходы от оказ. плат. усл. (ГС СИ и СММ, газета)			9 738	9 738															
123	Расходы от оказ. плат. усл. (МРР, ГУ "ПГРК")			11 531	5 974															
123	Расходы от оказ. плат. усл. (МРР, газета)			6 432	6 432															
124	Расходы от оказ. плат. усл. (ГУ ЦКОМФП)			5 012	2 850															
136	Расходы от оказ. плат. усл. (ПУ)			727 169	389 000			30 915	10 000											
138	Расходы от оказ. плат. усл. (ГС ИИ)			35 001	29 516															
140	Расходы от оказ. плат. усл. (ГС по спорту)			39 110	900															
142	Расходы от оказ. плат. усл. (ГС по культуре, ГОУ "ПГИИ")																			
142	Расходы от оказ. плат. усл. (ГС по культуре, культура и искусство)			182 179	132 388															
142	Расходы от оказ. плат. усл. (ГС по культуре, театр)			162 420	86 045															
142	Расходы от оказ. плат. усл. (ГС по культуре, РКВЦ)			4 394 940	2 547 554															
30 06	Целевые программы																			
110	О профилактике дет. инвалидов и реабил. детей-инвалидов в ПМР																			
113	Целевая программа "Онкология"																			
113	Целевая программа "Иммунизация населения ПМР"																			
113	О профилактике дет. инвалидов и реабил. детей-инвалидов в ПМР																			
113	ЦП "Профилактика туберкулеза"																			
114	Целевая программа "Учебник"																			
120	Программа "Рем. вост. раб. дамб р. Днестр, требующ. укрепл."																			
120	Программа развития минерально-сырьевой базы ПМР																			
123	МРР. Программа стр.-ва и ремонта систем водоснабжения																			
30 09	Резервный фонд Правительства ПМР																			
126	Резервный фонд Правительства ПМР																			
3200	ЦЕЛЕВЫЕ БЮДЖЕТНЫЕ ФОНДЫ			31 007 935	15 368 890			29 267 149									5 804 581			
32 02	Республиканский экологический фонд ПМР							5 804 581									5 804 581			
127	Республиканский экологический фонд ПМР							5 804 581									5 804 581			
32 04	Государственный целевой фонд таможенных органов ПМР			31 007 935	15 368 890															
134	Государственный целевой фонд таможенных органов			31 007 935	15 368 890															
32 05	Республиканский фонд развития науки и инноваций																			
114	Республиканский фонд развития науки и инноваций																			
32 06	Фонд по обесп. гос. гарантий гр-м, имеющим право на зем. долю							17 452 568												
120	Фонд по обесп. гос. гарантий гр-м, имеющим право на зем. долю							17 452 568												
	ИТОГО:			65 020 932	26 297 143			295 222 422	2 770 750	1 238 710	967 594	1 387 710	1 750 000	1 100 000	53 156		6 854 707	634 527		10 590

Фунд. Раз- дел раз- дел	Наименование	На поддержку ред. журналов и газет		Проч. тр-ты на произв цели		Из экологи. фонда		СРЕДСТВА, ПЕРЕ- ДАВАЕМ. БЮДЖ. ДР. УР.		Тр-ты фин. учр. и др. орг-циям		Страх. комп. на обяза страхование		ГРАНСФЕРТЫ НАСЕЛЕНИЮ		Пенсии и пожизнен. содержание		Юв. вып. пенсий за особ. засл. перед гос-вом	
		План	Факт	План	Факт	План	Факт	План	Факт	План	Факт	План	Факт	План	Факт	План	Факт	План	Факт
ГОСУДАРСТВЕННОЕ УПРАВЛЕНИЕ И МЕСТНОЕ САМОУПРАВЛЕНИЕ																			
01	01	Функционирование главы государства - Президента ПМР																	
	102	Администрация Президента ПМР																	
01	02	Функционирование органов законодательной гос-ной власти																	
	101	Верховный Совет ПМР																	
	103	С-жная палата ПМР																	
	148	Аппарат Уполномоченного по правам человека в ПМР																	
01	03	Функционирование исполнительных органов гос-ной власти																	
	109	Министерство экономического развития ПМР (аппарат)																	
	110	Министерство по социальной защите и труду ПМР (аппарат)																	
	113	Министерство здравоохранения ПМР (аппарат)																	
	114	Министерство просвещения ПМР (аппарат)																	
	115	Министерство юстиции ПМР (аппарат)																	
	119	Министерство иностранных дел ПМР (аппарат)																	
	120	Министерство с/х и природных ресурсов ПМР (аппарат)																	
	121	ГС связи, информации и СМИ ПМР (аппарат)																	
	123	Министерство регион. развития, транспорта и связи ПМР (аппарат)																	
	140	ГС по спорту ПМР (аппарат)																	
	142	ГС по культуре ПМР (аппарат)																	
	149	Фонд госрезерва ПМР (аппарат)																	
	150	Министерство финансов ПМР (аппарат)																	
	152	ГС транспорта и дорожного хозяйства ПМР (аппарат)																	
	153	ГС энергетики и ЖКХ ПМР (аппарат)																	
	154	ГС статистики ПМР (аппарат)																	
	155	Комитет цен и антимонопольной деятельности ПМР																	
01	04	Деятельность финансовых и налоговых органов																	
	150	Министерство финансов (подведомственные)																	
01	05	Прочие расходы на общегосударственное управление																	
	115	Министерство юстиции (ГС РиН, БСЗ)																	
	115	Министерство юстиции (ГС УДиА)																	
	120	Мин-во с/х и природных ресурсов (террит. управления)																	
	120	Мин-во с/х и прим. рес. (ГС геологии и недрапользования)																	
01	08	Функционирование органов статистики																	
	154	ГС статистики ПМР (территор. упр-я статистики)																	
01	10	Функционирование Правительства ПМР																	
	100	Правительство ПМР																	

Функция, подраздел, департамент	Наименование	На поддержку ред. журналов и газет		Проч. тр-ты на произв. цели		Из экологич. фонда		СРЕДСТВА, ПЕРЕДАВАЕМ. БЮДЖ. ДР. УР.		Тр-ты фин. упр. и др. орг-циям		Упраз. компл. на обяз. страхование		ТРАНСФЕРТЫ НАСЕЛЕНИЮ		Пенсии и пожизнен. содержание		Повыш. пенсий за особ. засл. перед гос-вом		
		130260	130270	130280	130300	130400	130410	130500	130510	130530	План	Факт	План	Факт	План	Факт	План	Факт	План	Факт
0200	ОРГАНЫ СУДЕБНОЙ ВЛАСТИ																			
02 01	Конституционный суд																			
125	Конституционный суд ПМР																			
02 02	Верховный суд																			
106	Верховный суд ПМР																			
02 03	Судебные органы																			
139	Судебный департамент при Верховном суде ПМР																			
02 04	Арбитражный суд																			
107	Арбитражный суд ПМР																			
02 10	Органы судебной власти, не отн. к др. гр.																			
139	Оплата труда адвокатов																			
0300	МЕЖДУНАРОДНАЯ ДЕЯТЕЛЬНОСТЬ																			
03 01	Международное сотрудничество																			
119	Международное сотрудничество																			
0400	ГОСУДАРСТВЕННАЯ ОБОРОНА																			
04 01	Государственная армия																			
116	Министерство обороны ПМР																			
04 02	Миротворческие силы																			
116	Миротворческие силы																			
04 10	Органы гос. обороны, не отн. к др. гр.																			
122	Воисовое Правление Черноморского Казачьего Войска																			
0500	ПРАВООХРАНИТЕЛЬНАЯ ДЕЯТЕЛЬНОСТЬ И ОБЕСПЕЧЕНИЕ БЕЗОПАСНОСТИ ГОСУДАРСТВА																			
05 01	Органы внутренних деп.																			
117	Министерство внутренних деп. ПМР																			
05 03	Органы, исполняющие наказание и судебные решения																			
115	Министерство юстиции ПМР (ГС судебных исполнителей)																			
138	ГС исполнения наказаний МО ПМР																			
05 05	Органы государственной безопасности																			
118	Комитет государственной безопасности ПМР																			
05 07	Следственные органы																			
135	Следственный комитет ПМР																			
05 08	Прокуратура ПМР и ее территориальные органы																			
108	Прокуратура ПМР																			
05 09	Надзорные органы																			
151	Служба государственного надзора ПМР																			
05 13	Органы и учреждения, не отн. к др. гр.																			
102	Администрация Президента (СБП)																			

Функция, подраздел, раздел, департамент	Наименование	на поддержку ред. журналов и газет		Проч. тр-ты на промыв. цели		Из экологии. фонда		СРЕДСТВА, ПЕРЕДАВАЕМ. БЮДЖ. ДР. УР.		Тр-ты фин. учр. и др. орг-циям		страх. комп. на обяза. страхование		ТРАНСФЕРТЫ НАСЕЛЕНИЮ		Пенсии и поименн. содержание		Повыш. пенсий за особ. засл. перед гос-вом	
		130260	130270	130280	130300	130400	130410	130500	130510	130530	План	Факт	План	Факт	План	Факт	План	Факт	
06 02	ФУНДАМЕНТАЛЬНЫЕ ИССЛЕДОВАНИЯ И СОДЕЙСТВИЕ НТП																		
	Прикладные научные исследования																		
	102 Администрация Президента (ботанический сад)																		
	120 Министерство с/х и природных ресурсов (НИУ)																		
06 04	Учр. и меропр. в области науч. исслед., не отн. к др. гр.																		
	114 Министерство просвещения (НИИ)																		
	136 Университет им. Т.Г. Шевченко																		
	136 ПГУ им. Шевченко (Центр российского образования и науки)																		
08 05	СЕЛЬСКОЕ ХОЗЯЙСТВО																		
	Деятельность и усл. в области сельского хоз-ва, не отн. к др. гр.																		
	120 Мин-во с/х и прир. рес. (оросительные системы)																		
	120 Мин-во с/х и прир. рес. (республ. госсеминарские)																		
	120 Мин-во с/х и прир. рес. (РЦ ВСХФСОБ)																		
	120 Мин-во с/х и прир. рес. (противораковая служба)																		
	120 Мин-во с/х и прир. рес. (ГУ "Гос. селекц.-племенной центр")																		
08 06	ОХРАНА ОКРУЖАЮЩЕЙ СРЕДЫ, ГИДРОМЕТЕОРОЛОГИЯ, ЛЕСНОЕ ХОЗЯЙСТВО И ВОДНОЕ ХОЗЯЙСТВО		89 880	37 103															
	Лесное хозяйство		89 880	37 103															
09 02	Мин-во с/х и прир. рес. (ГУП "Приднепровье лес")		89 880	37 103															
09 05	Гидрометеорология																		
	120 Мин-во с/х и прир. рес. (Республиканский ГМЦ)																		
10 01	ТРАНСПОРТ, ДОРОЖНОЕ ХОЗЯЙСТВО, СВЯЗЬ И ИНФОРМАТИКА																		
	Автомобильный и электротранспорт																		
10 01	Министерство рег. развития (льгота)																		
10 06	Дорожное хозяйство																		
	123 Министерство рег. развития (ремонт дорог)																		
10 07	Связь																		
	121 ГС связи, информации и СМИ ПМР (почты)																		
	123 Министерство рег. развития (почты)																		
10 10	Расходы в обл. транспорта, дорожного хоз-ва, связи и информ.																		
	121 ГС связи, информации и СМИ																		
	123 Министерство рег. развития (лиц. сбор)																		
13 03	ОБРАЗОВАНИЕ																		
	Среднее образование																		
110	Общественно-образовательные школы-интернаты																		

Функция	Раздел	Подраздел	Наименование	На поддержку ред. журналов и газет		Проч. тр-ты на прова.цели		Из экологич. фонда		СРЕДСТВА, ПЕРЕДАВАЕМ. БЮДЖ.ДР.УР.		Тр-ты фин. учр. и др. орг-циям		Устраж. комп. на обяза. страхование		ТРАНСФЕРТЫ НАСЕЛЕНИЮ		Пенсии и пожизнен. содержание		Повыш.пенсий за особ. засл. перед гос-вом	
				План	Факт	План	Факт	План	Факт	План	Факт	План	Факт	План	Факт	План	Факт	План	Факт	План	Факт
				130260		130270	130280	130410	130500	130510	130530										
		110	Специализированные																		
		114	Общественные школы																		
		114	Профессиональные лица																		
13	04		Специальное образование																		
		113	Техникумы и колледжи системы здравоохранения																		
		114	Техникумы и колледжи системы просвещения																		
13	05		Высшее образование																		
		114	Высшие колледжи																		
		136	Университет																		
		142	Высшие колледжи																		
13	07		Курсы и учреждения по повышению квалификации																		
		114	ГИПК (курсы и учреждения по повышению квалификации)																		
13	08		Детские дома, детские дома семейного типа																		
		110	Детский дом																		
13	09		Учрежд. и меропр. в области образования, не отн. к др. гр.																		
		110	Мероприятия по охране прав детства и защите прав сирот																		
		114	Центр экспертизы качества образования																		
		114	Прочие мероприятия в области образования																		
14	00		КУЛЬТУРА, ИСКУССТВО, КИНОМАТОГРАФИЯ																		
14	02		Деятельность в области культуры и искусства																		
		142	Музеи и выставки																		
		142	Дворцы и дома культуры, клубы и другие учреждения																		
		142	ГС по культуре (Театр)																		
14	03		Спорт и мероприятия для молодежи																		
		114	Мероприятия для молодежи																		
		140	Мероприятия по спорту																		
14	04		Учр. и меропр. в обл. культ.,искус.,реглн.,спорта, не отн.к др.гр.																		
		110	Респ.спорт.-реаб.центр инвалидов																		
		140	ОДЮШОР																		
		140	РЦОП																		
		142	Прочие мероприятия по культуре и искусству																		
15	00		СРЕДСТВА МАССОВОЙ ИНФОРМАЦИИ																		
15	01		Телевидение и радиовещание																		
		121	ГС связи, информации и СМИ (ТВ и РВ)																		
		123	Мин-во рег.разв., тр-та и связи (ТВ и РВ)																		
15	02		Периодическая печать и издательство																		
		109	Мин-во экон. развития (Журнал"Экономика Приднестровья")																		
		121	ГС связи, информации и СМИ (ГУ "Приднестровская газета")																		
		123	Министерство рег.развития (Придн.газета)																		

Функц. Раз- деп дел	Наименование	На поддержку ред. журналов и газет		Проч. тр-ты на прожиз цели		Из экологич. фонда		СРЕДСТВА, ПЕРЕ- ДАВАЕМ. БЮДЖ ДР.УР.		Тр-ты фин. учр. и др. орг-циям		Страж комп. на обяза страхование		ТРАНСОБЕРТЫ НАСЕЛЕНИЮ		Пенсии и пожизнен. содержание		Товыш пенский за особ.	
		План	Факт	План	Факт	План	Факт	План	Факт	План	Факт	План	Факт	План	Факт	План	Факт	План	Факт
1600	ЗДРАВООХРАНЕНИЕ																		
16 01	Больницы													365 947	261 882				
16 02	113 Больницы													311 007	260 384				
	113 Поликлиники, амбулатории и фельдшерско-акушерские пункты													311 007	260 384				
	113 Поликлиники и амбулатории													900	478				
	113 Станции скорой медицинской помощи													900	478				
16 03	Санктарно-эпидемиологические профилактч. службы и учрежд.													74 040	1 020				
	110 Дом ребенка													59 000					
	113 Станции преливания крови													15 040	1 020				
	113 Мероприятия по борьбе с эпидемиями																		
16 04	Мед. протезы и продукц., исп. в мед. практике																		
	113 Мед. протезы и продукция, использ. по предп. врача																		
16 05	Учр. и услуги в области здравоохранения, не отн. к др. гр.																		
	113 Консультумы врачебной экспертизы жизнеспособности.																		
	113 БСМЭ																		
	124 ЦКМФП																		
1700	СОЦИАЛЬНАЯ ПОЛИТИКА													229 881 680	177 002 834	76 700 760	55 392 847	2 470 508	1 538 061
17 01	Пенсии военнослужащим													79 916 068	56 568 002	74 437 000	52 548 578		
17 02	Пенсии и пособия работн. органов судебной власти и прокурат.													4 355 382	2 901 539	4 272 760	2 844 269		
17 03	Учреждения социального обеспечения																		
	110 Дома-интернаты для малолетних инвалидов																		
	110 Дома-интернаты для престарелых и инвалидов																		
	110 Республиканский центр по протезированию и ортопедии																		
17 04	Пенсии и пособия, возмещаемые из бюджета													105 205 472	91 495 826				
	110 Пенсии и пособия, возмещаемые из бюджета													105 205 472	91 495 826				
17 06	Позапанная индексация вкладов населения													10 000 000					
	150 Позапанная индексация вкладов населения													10 000 000					
17 09	Повышение пенсий за особые заслуги перед гос-вом													2 470 508	1 538 061			2 470 508	1 538 061
	110 Повышение пенсий за особые заслуги													2 470 508	1 538 061			2 470 508	1 538 061
17 11	Учрежд. и усл. в обл. соц.обесп. и поддержки, не отн. к др.гр.													28 034 250	24 529 406				
	110 Учржд. и услги в области соц.обеспеч., не отн. к др. гр.													2 396 018	40 097				
	110 Возмещение вреда по трудовому увечью													120 320	100 484				
	110 Гос. пособия гражданам, имеющим детей													21 579 634	21 059 058				
17 12	Выплата комплекс. пр-нам, участ. ликвид. аварии на ЧАЭС													3 938 278	3 329 767				
	110 Выплата комплекс. пр-нам, участ. ликвид. аварии на ЧАЭС													3 938 278	3 329 767				
	150 Льготы отдельным категориям населения на ЖКУ																		
	150 Льготы отдельным категориям населения на ЖКУ																		
2000	ФИНАНСОВАЯ ПОМОЩЬ БЮДЖЕТАМ ДРУГИХ УРОВНЕЙ													65 308 122	53 206 070				

Фунд.	Раз- деп раз- деп	Наименование	На поддержку ред. журналов и газет		Проч. тр-ты на проиав цели		Из экологич. фонда		СРЕДСТВА, ПЕРЕДАЕМ. БЮДЖ. ДР. УР.		Тр-ты фин. учр. и др. орг-циям		страх комп. на обяза. страхование		ТРАНСФЕРТЫ НАСЕЛЕНИЮ		Пенси и пожизнен. содержание		Товыш. пенсий за особ. засл. перед гос-вом	
			План	Факт	План	Факт	План	Факт	План	Факт	План	Факт	План	Факт	План	Факт	План	Факт	План	Факт
20	01	Финансовая помощь бюджетам др. уровней							69 306 122	53 206 070										
	150	Трансферты на покр. разн. в ценах и тарифах на ЖКУ																		
	150	Трансферты на обеспечение социальных выплат МБ							89 306 122	53 206 070										
200		КАПИТАЛЬНЫЕ ВЛОЖЕНИЯ																		
22	01	Текущие капитальные вложения																		
	133	Прочие получатели средств на кап. вложения																		
300		ПРОЧИЕ РАСХОДЫ							48 881 351	47 777 311					53 039	10 000				
30	01	Резервный фонд Президента ПМР																		
	130	Резервный фонд Президента ПМР																		
30	05	Проведение выборов и референдумов													2 124					
	112	Центральная избирательная комиссия ПМР													2 124					
30	07	Расходы, не отнесенные к другим группам							48 881 351	47 777 311					30 915	10 000				
	100	Модернизация сферы государственных услуг																		
	102	Обеспечение миротворческой деятельности																		
	108	Расходы по гос. обязательствам																		
	110	Мероприятия по развитию физ-ры и спорта среди инвалидов																		
	115	Государственная поддержка ГУ "Центральны гос. архив"																		
	120	Расходы на формирование зем. участков и сост. плетенов зем. уч.																		
	120	Расходы на гос. поддержку АПК																		
	150	Субсидии на развитие дорожного хозяйства							48 881 351	47 777 311										
	150	Совершенствование системы отчетности и контроля																		
		платные													30 915	10 000				
	102	Расходы от оказ. плат. усл. (Администрация Презид., бот сад)																		
	108	Расходы от оказ. плат. усл. (Минэкономразвития, ГИИЦ)																		
	110	Расходы от оказ. плат. усл. (Минсоцзащ. и труду, соц. патронаж)																		
	113	Расходы от оказ. плат. усл. (Минздрав, меддопгерж)																		
	113	Расходы от оказ. плат. усл. (Минздрав, больницы)																		
	113	Расходы от оказ. плат. усл. (Минздрав, поликлиники)																		
	113	Расходы от оказ. плат. усл. (Минздрав, СЭС)																		
	113	Расходы от оказ. плат. усл. (Минздрав, прочие)																		
	114	Расходы от оказ. плат. усл. (Минпрос. образование)																		
	115	Расходы от оказ. плат. усл. (Минюст, архивы)																		
	115	Расходы от оказ. плат. усл. (Минюст, ГС СИ и ГУ "Юр. литер-ра")																		
	117	Расходы от оказ. плат. усл. (МВД)																		
	120	Расходы от оказ. плат. усл. (Мин. с/х, ГУ "РЦ ВСЖФСБ")																		
	120	Расходы от оказ. плат. усл. (Мин. с/х и прир. рес., наука)																		
	120	Расходы от оказ. плат. усл. (Мин. с/х, орос. системы)																		
	120	Расходы от оказ. плат. усл. (Мин. с/х, противогр. служба)																		

Фунц. Раз- дел раз- дел	Наименование	На поддержку ред. журналов и газет		Проч. тр-ты на проказ.цели		Из эколог. фонда		СРЕДСТВА, ПЕРЕ- ДАВАЕМ. БЮДЖ. ДР. УР.		Тр-ты фин. учр. и др. орг-циям		Трах.компл. на обяза страхование		ТРАНСФЕРТЫ НАСЕЛЕНИЮ		Пенсии и пожизнен. содержание		Товыш.пенсий за особ засл. перед гос-вом	
		План	Факт	План	Факт	План	Факт	План	Факт	План	Факт	План	Факт	План	Факт	План	Факт	План	Факт
120	Расходы от оказания усл. (Мин.с/х, ГМУ)																		
120	Расходы от оказ плат усл. (Мин.с/х, ГМУ)																		
120	Расходы от оказ плат усл. (Мин.с/х, Респ.ГОИ)																		
121	Расходы от оказ плат усл. (С СИ и СММ, ТВ и РВ)																		
121	Расходы от оказ плат усл. (С СИ и СММ, газета)																		
123	Расходы от оказ плат усл. (МРР, ГУ "ПГРК")																		
123	Расходы от оказ плат усл. (МРР, газета)																		
124	Расходы от оказ плат усл. (ГУ ЦКОМФП)																		
136	Расходы от оказ плат усл. (ПУ)																		
138	Расходы от оказ плат усл. (С ИИ)																		
140	Расходы от оказ плат усл. (С по спорту)																		
142	Расходы от оказ плат усл. (С по культуре, ГОУ "ПГИИ")																		
142	Расходы от оказ плат усл. (С по культуре, культура и искус.																		
142	Расходы от оказ плат усл. (С по культуре, театр)																		
142	Расходы от оказ плат усл. (С по культуре, РКВЦ)																		
30 06	Целевые программы																		
110	О профилактике детей-инвалид. и реабил. детей-инвалидов в ПМР																		
113	Целевая программа "Онкология"																		
113	Целевая программа "Иммунизация населения ПМР"																		
113	О профилактике детей-инвалит. и реабил. детей-инвалидов в ПМР																		
113	ЦП "Профилактика туберкулеза"																		
114	Целевая программа "Учибик"																		
120	Программа "Рем. зас. раб. дамб р. Днестр, требующ. укрепл."																		
120	Программа развития минерально-сырьевой базы ПМР																		
123	МРР Программа стр.-ва и ремонта систем водоснабжения																		
30 09	Резервный фонд Правительства ПМР																		
126	Резервный фонд Правительства ПМР																		
32 00	ЦЕЛЕВЫЕ БЮДЖЕТНЫЕ ФОНДЫ					5 804 581									17 452 568				
32 02	Республиканский экологический фонд ПМР					5 804 581													
127	Республиканский экологический фонд ПМР					5 804 581													
32 04	Государственный целевой фонд таможенных органов ПМР																		
134	Государственный целевой фонд таможенных органов																		
32 05	Республиканский фонд развития науки и инноваций																		
114	Республиканский фонд развития науки и инноваций																		
32 06	Фонд по обесп. гос. гарантий гр-м, имеющим право на зем. долю																		
120	Фонд по обесп. гос. гарантий гр-м, имеющим право на зем. долю																		
	ИТОГО	949 666	697 424	89 880	97 103	5 804 581		118 187 473	100 983 381	900 481	33 057	900 481	33 057	271 044 663	192 332 747	78 709 760	55 392 847	2 470 508	1 538 061

Функц. Раз. Под- дел раз- дел	Наименование	Стипендии 130550		Индексация вкладов населения 130560		Оплата квартир и комм.услуг 130580		Пенсии пособия, возмещ. из бюджета 130610		Приобр. тр-ных ср. для инвалидов 130630		Компенс-я трансп. расч. инвалидам 130640		Денежные компенсации 130650		Прочие трансферты населению 130660		ТРАНСФЕРТЫ ЗА ГРАНИЦУ 130700		
		План	Факт	План	Факт	План	Факт	План	Факт	План	Факт	План	Факт	План	Факт	План	Факт	План	Факт	
01 00	ГОСУДАРСТВЕННОЕ УПРАВЛЕНИЕ И МЕСТНОЕ САМОУПРАВЛЕНИЕ																			
01 01	Функционирование главы государства - Президента ПМР														1 988 974	1 377 366			910	
	102 Администрация Президента ПМР														149 612					
01 02	Функционирование органов законодательной гос-ной власти														149 612					
	101 Верховный Совет ПМР														499 791	137 356			910	
	103 Счётная палата ПМР														490 349	132 606				
	146 Аппарат Уполномоченного по правам человека в ПМР														5 938	4 750				
01 03	Функционирование исполнительных органов гос-ной власти														193 753					910
	109 Министерство экономического развития ПМР (аппарат)														3 774					
	110 Министерство по социальной защите и труду ПМР (аппарат)														5 046					
	113 Министерство здравоохранения ПМР (аппарат)														4 206					
	114 Министерство просвещения ПМР (аппарат)														4 782					
	115 Министерство юстиции ПМР (аппарат)														2 936					
	119 Министерство иностранных дел ПМР (аппарат)														44 116					
	120 Министерство с/х и природных ресурсов ПМР (аппарат)														2 860					
	121 ГС связи, информации и СМИ ПМР (аппарат)														3 934					
	123 Министерство регион. развития, транспорта и связи ПМР (аппарат)														2 718					
	140 ГС по спорту ПМР (аппарат)														1 304					
	142 ГС по культуре ПМР (аппарат)														2 804					
	149 Фонд резервов ПМР (аппарат)														110 757					
	150 Министерство финансов ПМР (аппарат)																			
	152 ГС транспорта и дорожного хозяйства ПМР (аппарат)																			
	153 ГС энергетики и ЖКХ ПМР (аппарат)																			
	154 ГС статистики ПМР (аппарат)																			
	155 Комитет цен и антимонопольной деятельности ПМР														4 516					
01 04	Деятельность финансовых и налоговых органов														734 265					
	150 Министерство финансов (подведомственные)														734 265					
01 05	Прочие расходы на общегосударственное управление																			
	115 Министерство юстиции (ГС РиЧ, БСЗ)																			
	115 Министерство юстиции (ГС УДиМ)																			
	120 Мин-во с/х и природных ресурсов (террит. управления)																			
	120 Мин-во с/х и прир.рес. (ГС геологии и недропользования)																			
01 08	Функционирование органов статистики																			
	154 ГС статистики ПМР (территор.упр-я статистики)																			
01 10	Функционирование Правительства ПМР														11 550					
	100 Правительство ПМР														11 550					

Фунд. Раз- дел дел	Наименование	Стипендии 130550		Индексация вкладов населения 130560		Оплата квартир и комм.услуг 130580		Пенсии пособия, возмещ. из бюджета 130610		Приобр. тр-ных ср. для инвалидов 130630		Компенс-я трасп. расх. инвалидам 130640		Денежные компенсации 130650		Прочие трансферты населению 130660		ТРАНСФЕРТЫ ЗА ГРАНИЦУ 130700	
		План	Факт	План	Факт	План	Факт	План	Факт	План	Факт	План	Факт	План	Факт	План	Факт	План	Факт
0200	ОРГАНЫ СУДЕБНОЙ ВЛАСТИ																		
02 01	Конституционный суд ПМР													41 540	56 842				
	125 Конституционный суд ПМР													7 062					
02 02	Верховный суд													22 088					
	106 Верховный суд ПМР													22 088					
02 03	Судебные органы														55 942				
	139 Судебный департамент при Верховном суде ПМР													12 360					
02 04	Арбитражный суд													12 360					
	107 Арбитражный суд ПМР													12 360					
02 10	Органы судебной власти, не отн. к др. гр.																		
	139 Оплата труда адвокатов																		
0300	МЕЖДУНАРОДНАЯ ДЕЯТЕЛЬНОСТЬ																		
03 01	Международное сотрудничество																		
	119 Международное сотрудничество																		
0400	ГОСУДАРСТВЕННАЯ ОБОРОНА																		
04 01	Государственная армия													22 572	14 000	249 590	249 590		
	116 Министерство обороны ПМР													22 572	14 000	320 380	247 630		
04 02	Миротворческие силы													22 572	14 000	320 380	247 630		
	116 Миротворческие силы															115 560	1 920		
04 10	Органы гос. обороны, не отн. к др. гр.																		
	122 Войсковое Управление Черноморского Казачьего Войска																		
0500	ПРАВООХРАНИТЕЛЬНАЯ ДЕЯТЕЛЬНОСТЬ И ОБЕСПЕЧЕНИЕ БЕЗОПАСНОСТИ ГОСУДАРСТВА																		
05 01	Органы внутренних дел													125 054	58 401	94 960	67 150		
	117 Министерство внутренних дел ПМР													109 080	58 401	1 000			
05 03	Органы, исполняющие наказание и судебные решения													109 090	58 401	1 000			
	115 Министерство юстиции ПМР (ГС судебных исполнителей)																		
	138 ГС исполнения наказаний МЮ ПМР																		
05 05	Органы государственной безопасности																		
	118 Комитет государственной безопасности ПМР																		
05 07	Следственные органы													7 008					
	135 Следственный комитет ПМР													7 008					
05 08	Прокуратура ПМР и ее территориальные органы													4 440					
	108 Прокуратура ПМР													4 440					
05 09	Надзорные органы													4 516					
	151 Служба государственного надзора ПМР													4 516					
05 13	Органы и учреждения, не отн. к др. гр.																		
	102 Администрация Президента (СБП)																		

Фунц. Раз-дел деп	Наименование	Стипендии		Индексация вкладов населения		Оплата квартир и комн услуг		Пенсии пособия, возмещ. из бюджета		Приобр. тр-ных ср. для инвалидов		Компенс-я трансп. расх. инвалидам		Денежные компенсации		Прочие трансферты населению		ТРАНСФЕРТЫ ЗА ГРАНИЦУ	
		План	Факт	План	Факт	План	Факт	План	Факт	План	Факт	План	Факт	План	Факт	План	Факт	План	Факт
06 02	Прикладные научные исследования	19 866	12 088																
102	Администрация Президента (ботанический сад)																		
120	Министерство с/х и природных ресурсов (НИУ)	19 866	12 088																
06 04	Учр. и меропр. в области науч. исслед., не отн. к др. гр.																		
114	Министерство просвещения (НИИ)																		
136	Университет им. Т.Г. Шевченко																		
136	ПУ им. Шевченко (Центр российского образования и науки)																		
06 00	СЕЛЬСКОЕ ХОЗЯЙСТВО																		
08 05	Деятельность и усл. в области сельского хоз-ва, не отн. к др. гр.																		
120	Мин-во с/х и прир. рес. (оросительные системы)																		
120	Мин-во с/х и прир. рес. (республ. госсеминакция)																		
120	Мин-во с/х и прир. рес. (РЦ ВСХФСБ)																		
120	Мин-во с/х и прир. рес. (противорадовая служба)																		
120	Мин-во с/х и прир. рес. (ГУ "Гос. селекц.-племенная центр")																		
06 00	ОБРАЗОВАТЕЛЬНАЯ СРЕДА, ГИДРОМЕТЕОРОЛОГИЯ, ЛЕСНОЕ, РЫБНОЕ И ВОДНОЕ ХОЗЯЙСТВО																		
09 02	Лесное хозяйство																		
120	Мин-во с/х и прир. рес. (ГУП "Приднестровье лес")																		
09 05	Гидрометеорология																		
120	Мин-во с/х и прир. рес. (Республиканский ГМЦ)																		
10 00	ТРАНСПОРТ, ДОРОЖНОЕ ХОЗЯЙСТВО, СВЯЗЬ И ИНФОРМАТИКА																		
10 01	Автомобильный и электротранспорт																		
123	Министерство рег. развития (печата)																		
152	ГС транспорта и дорожного хозяйства ПМР (АК и эл. тр. рт)																		
10 06	Дорожное хозяйство																		
123	Министерство рег. развития (ремонт дорог)																		
10 07	Связь																		
121	ГС связи, информации и СМИ ПМР (почты)																		
123	Министерство рег. развития (почты)																		
10 10	Расходы в обл. транспорта, дорожного хоз-ва, связи и информ.																		
121	ГС связи, информации и СМИ																		
123	Министерство рег. развития (лиц. сбор)																		
1300	ОБРАЗОВАНИЕ	3 387 928	3 513 649			488 074								6 402 054	3 401 555	5 603 192	2 150 262		
13 03	Среднее образование	579 561	489 107			188 074								667 173	401 226	4 255 110	2 021 433		
110	Общобразовательные школы-интернаты					126 624										1 966 342	1 222 917		

Фунц. Раз- дел дел	Наименование	Стипендии		Индексация вкладов населения		Оплата квартир и комм услуг		Пенсии пособия, возмещ. из бюджета		Приобр. тр-ных ср. для инвалидов		Компенс-я трансп расх. инвалидам		Денежные компенсации		Прочие трансферты населению		ТРАНСФЕРТЫ ЗА ГРАНИЦУ	
		План	Факт	План	Факт	План	Факт	План	Факт	План	Факт	План	Факт	План	Факт	План	Факт	План	Факт
110	Специализированные школы						61 450												
114	Общественно-образовательные школы		489 107											62 790		2 211 108	798 516		
114	ПТУ, профессиональные лицей		3 165 128											604 383	401 226	18 592			
13	04 Специальное образование		3 838 127											2 708 721	1 808 548	59 068			
			619 458											294 944	196 778				
113	Техникумы и колледжи системы здравоохранения		607 570											2 413 777	1 611 770	197 840			
114	Техникумы и колледжи системы просвещения		3 218 669											2 026 160	1 191 781	213 176			
13	05 Высшее образование		4 838 858																
			51 922																
114	Высшие колледжи		14 298																
136	Университет		4 566 368											1 920 460	1 149 176	213 176			
142	Высшие колледжи		320 568											105 700	42 605				
13	07 Курсы и учреждения по повышению квалификации																		
114	ГИПК (курсы и учреждения по повышению квалификации)																		
13	08 Детские дома, детские дома семейного типа																		
110	Детский дом																		
13	09 Учрежд. и меропр. в области образования, на отн. к др. гр.		25 382																
110	Мероприятия по охране прав детства и защите прав сирот																		
114	Центр экспертизы качества образования																		
114	Прочие мероприятия в области образования		25 382																
1400	КУЛЬТУРА, ИСКУССТВО, КИНОМАТОГРАФИЯ		226 006																
14	02 Деятельность в области культуры и искусства																		
142	Музеи и выставки																		
142	Дворцы и дома культуры, клубы и другие учреждения																		
142	ГС по культуре (Театр)																		
14	03 Спорт и мероприятия для молодежи																		
114	Мероприятия для молодежи																		
140	Мероприятия по спорту																		
14	04 Учр. и меропр. в обл. культ., искус., религ., спорта, на отн. к др. гр.		226 006																
110	Респ. спорт.-реаб. центр инвалидов																		
140	СНУШОР		226 006																
140	РЦОП																		
142	Прочие мероприятия по культуре и искусству																		
1500	СРЕДСТВА МАССОВОЙ ИНФОРМАЦИИ																		
15	01 Телевидение и радиовещание																		
121	ГС связи, информации и СМИ (ТВ и РВ)																		
123	Мин-во рег. разв., тр-та и связи (ТВ и РВ)																		
15	02 Периодическая печать и издательство																		
109	Мин-во экон. развития (журнал "Экономика Приднестровья")																		
121	ГС связи, информации и СМИ (ГУ - Приднестровская газета)																		
123	Министерство рег. развития (Придн. газета)																		

Функция	Раздел	Подраздел	Наименование	Стипендии		Индексация вкладов населения		Оплата квартир и коммунальных услуг		Пенсии пособия, возмещ. из бюджета		Приобр. тр-ных ср. для инвалидов		Компенсация трансп. расх. инвалидам		Денежные компенсации		Прочие трансферты населению		ТРАНСФЕРТЫ ЗА ГРАНИЦУ		
				План	Факт	План	Факт	План	Факт	План	Факт	План	Факт	План	Факт	План	Факт	План	Факт	План	Факт	План
1600			ЗДРАВООХРАЩЕНИЕ																			
16	01		Больницы																			
16	02	113	Больницы																			
		113	Поликлиники, амбулатории и фельдшерско-акушерские пункты																			
		113	Поликлиники и амбулатории																			
		113	Станции скорой медицинской помощи																			
16	03		Санитарно-эпидемиологические профилактич. службы и учрежд.																			
		110	Дом ребенка																			
		113	Станции переливания крови																			
		113	Мероприятия по борьбе с эпидемиями																			
16	04		Мед., протезы и продущ., исп. в мед. практике																			
		113	Мед., протезы и продукция, использ. по предл. врача																			
16	05		Учр. и услуги в области здравоохранения, не отн. к др. гр.																			
		113	Консультации врачебной экспертизы жизнеспособности																			
		113	БСМЗ																			
		124	ЦКОМФП																			
1700			СОЦИАЛЬНАЯ ПОЛИТИКА			10 000 000				705 149 646	31 440 000	248 000	20 000	150 096		25 325 930	24 444 651	7 727 914	4 971 276			
17	01		Пенсии военнослужащим													144 000		5 335 068	4 019 424			
17	02		Пенсии и пособия работ. органов судебной власти и прокурат.															82 622	57 270			
17	03		Учреждения социального обеспечения																			
		110	Дома-интернаты для малолетних инвалидов																			
		110	Дома-интернаты для престарелых и инвалидов																			
		110	Республиканский центр по протезированию и ортопедии																			
17	04		Пенсии и пособия, возмещаемые из бюджета							105 149 646	91 440 000					55 826	55 826					
		110	Пенсии и пособия, возмещаемые из бюджета							105 149 646	91 440 000					55 826	55 826					
17	06		Поступная индексация вкладов населения			10 000 000																
		150	Поступная индексация вкладов населения			10 000 000																
17	09		Повышение пенсий за особые заслуги перед гос-вом																			
		110	Повышение пенсий за особые заслуги																			
17	11		Учрежд. и усл. в обл. соц.обесп. и поддержке, не отн. к др. гр.																			
		110	Учр-я и услуги в области соц.обеспеч., не отн. к др. гр.																			
		110	Возмещение вреда по трудовому увечью																			
		110	Гос. пособия гражданам, имеющим детей																			
		110	Выплата компенс. гр-нам, участ. ликвид. аварии на ЧАЭС																			
17	12		Плюсы отдельным категориям населения на ЖКУ																			
		150	Плюсы отдельным категориям населения на ЖКУ																			
2000			ФИНАНСОВАЯ ПОМОЩЬ БЮДЖЕТАМ ДРУГИХ УРОВНЕЙ																			

Функция	Раздел	Подраздел	Наименование	Стипендии		Индексация вкладов населения		Оплата квартир и коммунальных услуг		Пенсии пособия, возмещ. из бюджета		Приобр. тр-ных ср. для инвалидов		Компенс-я трансп. расх. инвалидам		Денежные компенсации		Прочие трансферты населению		ТРАНСФЕРТЫ ЗА ГРАНИЦУ	
				План	Факт	План	Факт	План	Факт	План	Факт	План	Факт	План	Факт	План	Факт	План	Факт	План	Факт
20	01		Финансовая помощь бюджетам др. уровней																		
		150	Трансферты на покр. разн. в ценах и тарифах на ЖКУ																		
		150	Трансферты на обеспечение социальных выплат МБ																		
22	00		КАПИТАЛЬНЫЕ ВЛОЖЕНИЯ																		
22	01		Текущие капитальные вложения																		
		133	Прочие получатели средств на кап. вложения																		
30	00		ПРОЧИЕ РАСХОДЫ	30 915	10 000											2 124					
30	01		Резервный фонд Президента ПМР																		
		130	Резервный фонд Президента ПМР																		
30	05		Проведение выборов и референдумов																		
		112	Центральная избирательная комиссия ПМР																		
30	07		Расходы, не отнесенные к другим группам	30 915	10 000																
		100	Модернизация сферы государственных услуг																		
		102	Обеспечение ирригационной деятельности																		
		109	Расходы по гос. обязательствам																		
		110	Мероприятия по развитию физ-ры и спорта среди инвалидов																		
		115	Государственная поддержка ГУ "Центральны гос. архив"																		
		120	Расходы на формирование зем. участков и сост. планов зем. уч.																		
		120	Расходы на гос. поддержку АПК																		
		150	Субсидии на развитие дорожного хозяйства																		
		150	Совершенствование системы отчетности и контроля																		
			платные	30 915	10 000																
		102	Расходы от оказ. плат. усл. (Администрация Презид., бот сад)																		
		109	Расходы от оказ. плат. усл. (Минэкономразвития, ГИИЦ)																		
		110	Расходы от оказ. плат. усл. (Минсоцзащ. и труд. соц. патронаж)																		
		113	Расходы от оказ. плат. усл. (Минздрав, медколлержи)																		
		113	Расходы от оказ. плат. усл. (Минздрав, больницы)																		
		113	Расходы от оказ. плат. усл. (Минздрав, поликлиники)																		
		113	Расходы от оказ. плат. усл. (Минздрав, СЭС)																		
		113	Расходы от оказ. плат. усл. (Минздрав, прочие)																		
		114	Расходы от оказ. плат. усл. (Минпрос, образование)																		
		115	Расходы от оказ. плат. усл. (Минюст, архивы)																		
		115	Расходы от оказ. плат. усл. (Минюст, Г.С. СИ и ГУ "Юр. литер-ра")																		
		117	Расходы от оказ. плат. усл. (МВД)																		
		120	Расходы от оказ. плат. усл. (Мин.с/х, ГУ "РЦ ВСИФСОБ")																		
		120	Расходы от оказ. плат. усл. (Мин.с/х и прир.рес., наука)																		
		120	Расходы от оказ. плат. усл. (Мин.с/х, орос. системы)																		
		120	Расходы от оказ. плат. усл. (Мин.с/х, противогр.служб)																		

Функция	Наименование	Стипендии		Индексация вкладов населения		Оплата квартир и коммунальных услуг		Пенсии пособия, возмещ. из бюджета		Приобр. тр-ных ср. для инвалидов		Компенс-я трансп. расх. инвалидам		Денежные компенсации		Прочие трансферты населению		ТРАНСФЕРТЫ ЗА ГРАНИЦУ	
		План	Факт	План	Факт	План	Факт	План	Факт	План	Факт	План	Факт	План	Факт	План	Факт	План	Факт
Раз-дел раз-дел		130550		130560		130580		130610		130630		130640		130650		130660		130700	
120	Расходы от оказ. плат. усл. (Мин.сх, Т.С.Ц.)																		
120	Расходы от оказ. плат. усл. (Мин.сх, ТМЦ)																		
120	Расходы от оказ. плат. усл. (Мин.сх, Респ.ГСИ)																		
121	Расходы от оказ. плат. усл. (ГС СИ и СМИ, ТВ и РВ)																		
121	Расходы от оказ. плат. усл. (ГС СИ и СМИ, газета)																		
123	Расходы от оказ. плат. усл. (МРР, ГУ "ПТТРК")																		
123	Расходы от оказ. плат. усл. (МРР, газета)																		
124	Расходы от оказ. плат. усл. (ГУ ЦКОМФП)																		
136	Расходы от оказ. плат. усл. (ПУ)	30 915	10 000																
138	Расходы от оказ. плат. усл. (ГС ИИ)																		
140	Расходы от оказ. плат. усл. (ГС по спорту)																		
142	Расходы от оказ. плат. усл. (ГС по культуре, ГОУ "ПГИИ")																		
142	Расходы от оказ. плат. усл. (ГС по культуре, культура и искусство)																		
142	Расходы от оказ. плат. усл. (ГС по культуре, театр)																		
142	Расходы от оказ. плат. усл. (ГС по культуре, РКВУ)																		
30 08	Целевые программы																		
110	О профилактике дет.инвалид. и реабил.детей-инвалидов в ПМР																		
113	Целевая программа "Онкология"																		
113	Целевая программа "Иммунизация населения ПМР"																		
113	О профилактике дет.инвалид. и реабил.детей-инвалидов в ПМР																		
113	ЦЦП "Профилактика туберкулеза"																		
114	Целевая программа "Учебник"																		
120	Программа "Рем.вос. раб. дамб р.Днестр, требующ. укрепл."																		
120	Программа развития минерально-сырьевой базы ПМР																		
123	МРР Программа стр.-ва и ремонта систем водоснабжения																		
30 09	Резервный фонд Правительства ПМР																		
	Резервный фонд Правительства ПМР																		
32 00	ЦЕЛЕВЫЕ БЮДЖЕТНЫЕ ФОНДЫ																		
32 02	Республиканский экологический фонд ПМР																		
127	Республиканский экологический фонд ПМР																		
32 04	Государственный целевой фонд таможенных органов ПМР																		
134	Государственный целевой фонд таможенных органов																		
32 05	Республиканский фонд развития науки и инноваций																		
114	Республиканский фонд развития науки и инноваций																		
32 06	Фонд по обесп.гос.гарантий гр.-м. имеющим право на зем.долю																		
120	Фонд по обесп.гос.гарантий гр.-м. имеющим право на зем.долю																		
	ИТОГО:	9 665 045	8 759 757	10 000 000		868 074		105 149 646	91 440 000	248 000	20 000	150 096	52 708 071	28 065 963	31 755 463	7 126 119		910	

Фунц. Раз- дел	Под- раз- дел	Фунц. деп	Наименование	Тр-ты правит. и межд. орг. 130710	КАПИТАЛЬНЫЕ РАСХОДЫ 200000		КАП. ВЛОЖЕНИЯ В ОСНОВНЫЕ ФОНДЫ 240000		Приобретение оборудования 240100		Приобретение неприказ.оборуд. 240120		Кап. влож. в строит-во 240200		В жилищное строит-во 240210		В строит. прочих объектов 240270		Капитальный ремонт 240300			
					План	Факт	План	Факт	План	Факт	План	Факт	План	Факт	План	Факт	План	Факт	План	Факт	План	Факт
			ГОСУДАРСТВЕННОЕ УПРАВЛЕНИЕ И МЕСТНОЕ САМОУПРАВЛЕНИЕ																			
01	01		Функционирование главы государства - Президента ПМР			3 812 751	2 163 878	2 163 878	2 163 878	165 463	3 241 351	183 483	94 100	94 100	277 300	277 300						
			102 Администрация Президента ПМР			2 423 682	65 260	65 260	65 260	2 146 382	11 865	2 146 382	11 865									
01	02		Функционирование органов законодательной гос-ной власти	910		2 423 682	65 260	65 260	65 260	2 146 382	11 865	2 146 382	11 865									
			101 Верховный Совет ПМР			526 104	12 852	12 852	12 852	432 004	12 852	432 004	12 852	94 100	94 100							
			103 С-жельная палата ПМР			397 058	8 334	8 334	8 334	397 058	8 334	397 058	8 334									
			148 Аппарат Уполномоченного по правам человека в ПМР	910		114 100				20 000				94 100	94 100							
01	03		Функционирование исполнительных органов гос-ной власти			14 946	4 518	4 518	4 518	14 946	4 518	14 946	4 518									
			109 Министерство экономического развития ПМР (аппарат)			408 491	80 190	80 190	80 190	408 491	80 190	408 491	80 190									
			110 Министерство социальной защиты и труда ПМР (аппарат)			30 742	11 869	11 869	11 869	30 742	11 869	30 742	11 869									
			113 Министерство здравоохранения ПМР (аппарат)			42 000	963	42 000	963	42 000	963	42 000	963									
			114 Министерство просвещения ПМР (аппарат)			11 150	1 263	11 150	1 263	11 150	1 263	11 150	1 263									
			115 Министерство юстиции ПМР (аппарат)			9 662		9 662		9 662		9 662										
			119 Министерство иностранных дел ПМР (аппарат)			28 402	15 563	28 402	15 563	28 402	15 563	28 402	15 563									
			120 Министерство природных ресурсов ПМР (аппарат)			15 000		15 000		15 000		15 000										
			121 ГС связи, информации и СМИ ПМР (аппарат)			60 028		60 028		60 028		60 028										
			123 Министерство регион. развития, транспорта и связи ПМР (аппарат)			43 400		43 400		43 400		43 400										
			140 ГС по спорту ПМР (аппарат)			24 657	24 548	24 657	24 548	24 657	24 548	24 657	24 548									
			142 ГС по культуре ПМР (аппарат)			1 278		1 278		1 278		1 278										
			149 Фонд госрезерва ПМР (аппарат)			4 468		4 468		4 468		4 468										
			150 Министерство финансов ПМР (аппарат)			110 000	8 935	110 000	8 935	110 000	8 935	110 000	8 935									
			152 ГС транспорта и дорожного хозяйства ПМР (аппарат)																			
			153 ГС энергетики и ЖКХ ПМР (аппарат)																			
			154 ГС статистики ПМР (аппарат)			10 000	9 557	10 000	9 557	10 000	9 557	10 000	9 557									
			155 Комитет цен и антимонопольной деятельности ПМР			17 704	7 492	17 704	7 492	17 704	7 492	17 704	7 492									
01	04		Деятельность финансовых и налоговых органов			65 000	42 797	65 000	42 797	65 000	42 797	65 000	42 797									
			150 Министерство финансов (подведомственные)			65 000	42 797	65 000	42 797	65 000	42 797	65 000	42 797									
01	05		Прочие расходы на общегосударственное управление			64 474	3 444	64 474	3 444	64 474	3 444	64 474	3 444									
			115 Министерство юстиции (ГС РИИ, БСЗ)			28 646	3 444	28 646	3 444	28 646	3 444	28 646	3 444									
			115 Министерство юстиции (ГС УДиМ)			20 426		20 426		20 426		20 426										
			120 Мин-во с/х и природных ресурсов (террит. управления)			9 596		9 596		9 596		9 596										
			120 Мин-во с/х и прир.рес. (ГС геологии и недрапользования)			5 806		5 806		5 806		5 806										
01	08		Функционирование органов статистики			15 000	14 335	15 000	14 335	15 000	14 335	15 000	14 335									
			154 ГС статистики ПМР (территориальное управление)			15 000	14 335	15 000	14 335	15 000	14 335	15 000	14 335									
01	10		Функционирование Правительства ПМР			110 000		110 000		110 000		110 000										
			100 Правительство ПМР			110 000		110 000		110 000		110 000										

Функц. Раз- дел раз- дел	Наименование	Тр-ты правит. и межд. орг. 130710		КАПИТАЛЬНЫЕ РАСХОДЫ 200000		КАП. ВЛОЖЕНИЯ В ОСНОВНЫЕ ФОНДЫ 240000		Приобретение оборудования 240100		Приобретение неприказ.оборуд. 240120		Кап. влож. в строит-во 240200		В жилищное строит-во 240210		В строит. прочих объектов 240270		Капитальный ремонт 240300	
		План	Факт	План	Факт	План	Факт	План	Факт	План	Факт	План	Факт	План	Факт	План	Факт	План	Факт
02	ОРГАНЫ СУДЕБНОЙ ВЛАСТИ	421 370	99 723	421 370	99 723	351 688	82 633	351 688	82 633									69 682	17 194
02 01	Конституционный суд	32 906	2 700	32 906	2 700	32 906	2 700	32 906	2 700										
125	Конституционный суд ПМР	32 906	2 700	32 906	2 700	32 906	2 700	32 906	2 700										
02 02	Верховный суд	83 418	31 070	83 418	31 070	83 418	31 070	83 418	31 070										
106	Верховный суд ПМР	83 418	31 070	83 418	31 070	83 418	31 070	83 418	31 070										
02 03	Судебные органы	276 692	65 957	276 692	65 957	207 010	48 763	207 010	48 763									69 682	17 194
139	Судебный департамент при Верховном суде ПМР	276 692	65 957	276 692	65 957	207 010	48 763	207 010	48 763									69 682	17 194
02 04	Арбитражный суд	28 354		28 354		28 354		28 354											
107	Арбитражный суд ПМР	28 354		28 354		28 354		28 354											
02 10	Органы судебной власти, не отн. к др. гр.																		
139	Оплата труда адвокатов																		
0306	МЕЖДУНАРОДНАЯ ДЕЯТЕЛЬНОСТЬ	68 466		68 466		68 466		68 466											
03 01	Международное сотрудничество	68 466		68 466		68 466		68 466											
119	Международное сотрудничество	68 466		68 466		68 466		68 466											
0400	ГОСУДАРСТВЕННАЯ ОБОРОНА	2 010 354	380 108	2 010 354	380 108	1 693 538	324 325	1 693 538	324 325									316 816	45 783
04 01	Государственная армия	1 857 636	368 200	1 857 636	368 200	1 540 820	322 417	1 540 820	322 417									316 816	45 783
116	Государственная армия	1 857 636	368 200	1 857 636	368 200	1 540 820	322 417	1 540 820	322 417									316 816	45 783
04 02	Министерство обороны ПМР	152 124	11 908	152 124	11 908	152 124	11 908	152 124	11 908										
116	Министерство обороны ПМР	152 124	11 908	152 124	11 908	152 124	11 908	152 124	11 908										
04 10	Миротворческие силы	594		594		594		594											
116	Миротворческие силы	594		594		594		594											
04 10	Органы гос. обороны, не отн. к др. гр.	594		594		594		594											
122	Воинское Правление Черноморского Казачьего Войска	594		594		594		594											
8500	ПРАВООХРАНИТЕЛЬНАЯ ДЕЯТЕЛЬНОСТЬ И ОБЕСПЕЧЕНИЕ БЕЗОПАСНОСТИ ГОСУДАРСТВА	1 484 614	323 500	1 401 065	272 500	806 597	265 318	806 597	265 318									594 468	7 182
05 01	Органы внутренних дел	666 608	39 993	666 608	39 993	265 356	39 993	265 356	39 993									401 252	
117	Министерство внутренних дел ПМР	666 608	39 993	666 608	39 993	265 356	39 993	265 356	39 993									401 252	
05 03	Органы, исполняющие наказание и судебные решения	26 564	7 182	26 564	7 182	19 382		19 382										7 182	7 182
115	Министерство юстиции ПМР (ГС судебных исполнителей)	26 564	7 182	26 564	7 182	19 382		19 382										7 182	7 182
138	ГС исполнения наказаний ИМО ПМР	19 382		19 382		19 382		19 382											
05 05	Органы государственной безопасности	328 529	101 485	244 980	51 485	61 876	51 485	61 876	51 485									183 104	
118	Комитет государственной безопасности ПМР	328 529	101 485	244 980	51 485	61 876	51 485	61 876	51 485									183 104	
05 07	Следственные органы	122 848	98 853	122 848	98 853	122 848	98 853	122 848	98 853										
135	Следственный комитет ПМР	122 848	98 853	122 848	98 853	122 848	98 853	122 848	98 853										
05 08	Прокуратура ПМР и ее территориальные органы	76 142	65 181	76 142	65 181	76 142	65 181	76 142	65 181										
108	Прокуратура ПМР	76 142	65 181	76 142	65 181	76 142	65 181	76 142	65 181										
05 09	Надзорные органы	18 574	7 454	18 574	7 454	15 644	7 454	15 644	7 454									2 930	
151	Служба государственного надзора ПМР	18 574	7 454	18 574	7 454	15 644	7 454	15 644	7 454									2 930	
05 13	Органы и учреждения, не отн. к др. гр.	245 349	2 352	245 349	2 352	245 349	2 352	245 349	2 352										
102	Администрация Президента (СБП)	245 349	2 352	245 349	2 352	245 349	2 352	245 349	2 352										

Фунц. Раз- дел раз- дел	Наименование	Тр-ты правит. и межд. орг. 130710		КАПИТАЛЬНЫЕ РАСХОДЫ 200000		КАП. ВЛОЖЕНИЯ В ОСНОВНЫЕ ФОНДЫ 240000		Приобретение оборудования 240100		Приобретение непроизв. оборуд. 240120		Кап. влож. в строит-во 240200		В жилищное строит-во 240210		В строит. прочих объектов 240270		Капитальный ремонт 240300	
		План	Факт	План	Факт	План	Факт	План	Факт	План	Факт	План	Факт	План	Факт	План	Факт	План	Факт
06 02	Фундаментальные исследования	27 172		27 172		27 172		27 172		27 172									
102	Прикладные научные исследования	7 790		7 790		7 790		7 790		7 790									
120	Администрация Президента (Ботанический сад)	424		424		424		424		424									
120	Министерство с/х и природных ресурсов (НИУ)	7 366		7 366		7 366		7 366		7 366									
06 04	Учр. и меропр. в области науч. исслед., не отн. к др. гр.	19 982		19 982		19 982		19 982		19 982									
114	Министерство просвещения (НИЛ)	12 172		12 172		12 172		12 172		12 172									
136	Университет им. Т. Г. Шевченко	7 810		7 810		7 810		7 810		7 810									
136	ПУ им. Шевченко (Центр российского образования и науки)	7 810		7 810		7 810		7 810		7 810									
08 00	Сельское хозяйство	5 182		5 182		5 182		5 182		5 182									
08 05	Деятельность и усл. в области сельского хоз-ва, не отн. к др. гр.	5 182		5 182		5 182		5 182		5 182									
120	Мин-во с/х и прир. рес. (оросительные системы)																		
120	Мин-во с/х и прир. рес. (республ.госсеминакция)	88		88		88		88		88									
120	Мин-во с/х и прир. рес. (РЦ ВСИФФБ)	3 206		3 206		3 206		3 206		3 206									
120	Мин-во с/х и прир. рес. (противогазовая служба)	696		696		696		696		696									
120	Мин-во с/х и прир. рес. (ГУ Гос. селекц.-племенной центр)	1 192		1 192		1 192		1 192		1 192									
09 00	Охрана окружающей среды, гидрометеорология, лесное, рыбное и водное хозяйство	886		886		886		886		886									
09 02	Лесное хозяйство																		
120	Мин-во с/х и прир. рес. (ГУП "Приднестровье лес")																		
09 05	Гидрометеорология	886		886		886		886		886									
120	Мин-во с/х и прир. рес. (Республиканский ГМЦ)	886		886		886		886		886									
10 00	Транспорт, дорожное хозяйство, связь и информатика	3 313 842		3 313 842		3 313 842		3 313 842		3 313 842									
10 01	Автомобильный и электротранспорт																		
123	Министерство рег. развития (Льгота)																		
152	ТС транспорта и дорожного хозяйства ПМР (АК и эл. тр-рт)	3 228 342		3 228 342		3 228 342		3 228 342		3 228 342									
10 06	Дорожное хозяйство	3 228 342		3 228 342		3 228 342		3 228 342		3 228 342									
123	Министерство рег. развития (ремонт дорог)																		
10 07	Связь																		
121	ТС связи, информации и СМИ ПМР (почты)																		
123	Министерство рег. развития (почты)																		
10 10	Расходы в обл. транспорта, дорожного хоз-ва, связи и информ.	85 500		85 500		85 500		85 500		85 500									
121	ТС связи, информации и СМИ	85 500		85 500		85 500		85 500		85 500									
123	Министерство рег. развития (лиц. сбор)																		
13 00	Образование	222 337		222 337		222 337		222 337		222 337									
13 03	Среднее образование	122 615		122 615		122 615		122 615		122 615									
110	Общественно-образовательные школы-интернаты	14 562		14 562		14 562		14 562		14 562									

Функц. Раз. деп раз- дел	Наименование	Тр-ты правит. и межд. орг. 130710		КАПИТАЛЬНЫЕ РАСХОДЫ 200000		КАП. ВЛОЖЕНИЯ В ОСНОВНЫЕ ФОНДЫ 240000		Приобретение оборудования 240100		Приобретение непроизв.оборуд. 240120		Кап. влож. в строит-во 240200		В жилищное строит-во 240210		В строит. прочих объектов 240270		Капитальный ремонт 240300	
		План	Факт	План	Факт	План	Факт	План	Факт	План	Факт	План	Факт	План	Факт	План	Факт	План	Факт
110	Специализированные школы			5 462		5 462		5 462		5 462									
114	Общественно-образовательные школы			75 529		75 529		3 268		3 268									72 261
114	ПТУ, профессиональные лицеи			27 062		27 062		3 798		3 798									23 264
13 04	Специальное образование			37 772	10 735	37 772	10 735	27 956	10 735	27 956	10 735								9 816
	113 Технические и колледжи системы здравоохранения			2 681		2 681		1 741		1 741									840
	114 Технические и колледжи системы просвещения			35 191	10 735	35 191	10 735	26 215	10 735	26 215	10 735								8 976
13 05	Высшее образование			59 756		59 756		59 756		59 756									
	114 Высшие колледжи			25 120		25 120		25 120		25 120									
	136 Университет			34 636		34 636		34 636		34 636									
	142 Высшие колледжи			1 580		1 580		1 580		1 580									
13 07	Курсы и учреждения по повышению квалификации			1 580		1 580		1 580		1 580									
	114 ГИПК (курсы и учреждения по повышению квалификации)			1 580		1 580		1 580		1 580									
13 08	Детские дома, детские дома семейного типа			614		614		614		614									
	110 Детский дом			614		614		614		614									
13 09	Учрежд. и меропр. в области образования, не отн. к др. гр.																		
	110 Мероприятия по охране прав детства и защите прав сирот																		
	114 Центр экспертизы качества образования																		
	114 Прочие мероприятия в области образования																		
14 00	КУЛЬТУРА, ИСКУССТВО, КИНЕМАТОГРАФИЯ			9 504		9 504		6 924		6 924									2 580
14 02	Деятельность в области культуры и искусства			5 078		5 078		2 498		2 498									2 580
	142 Музеи и выставки			2 770		2 770		190		190									2 580
	142 Дворцы и дома культуры, клубы и другие учреждения			2 308		2 308		2 308		2 308									
14 03	Спортивные мероприятия для молодежи																		
	114 Мероприятия для молодежи																		
14 04	Учр. и меропр. в обл. культ., искус., религ., спорта, не отн. к др. гр.			4 426		4 426		4 426		4 426									
	110 Респ. спорт.-реаб. центр инвалидов			3 528		3 528		3 528		3 528									
	140 СДЮШОР			326		326		326		326									
	140 РЦОП			572		572		572		572									
14 05	Прочие мероприятия по культуре и искусству																		
15 00	СРЕДСТВА МАССОВОЙ ИНФОРМАЦИИ			62 826		62 826		62 826		62 826									
15 01	Телевидение и радиовещание			62 826		62 826		62 826		62 826									
	121 ГС связи, информации и СМИ (ТВ и РВ)																		
	123 Мин-во рег. разв., тр-та и связи (ТВ и РВ)																		
15 02	Периодическая печать и издательства																		
	109 Мин-во эконом. развития (журнал "Экономика Приднестровья")																		
	121 ГС связи, информации и СМИ (У "Приднестровская газета")																		
	123 Министерство рег. развития (Придн. газета)																		

Функция, раз-дел, раз-дел	Наименование	Тр-ты правит. и межд. орг. 130710		КАПИТАЛЬНЫЕ РАСХОДЫ 200000		КАП. ВЛОЖЕНИЯ В ОСНОВНЫЕ ФОНДЫ 2400000		Приобретение оборудования 240100		Приобретение непроказ оборуд. 240120		Кап. влож. в строит-во 240200		В жилищное строит-во 240210		В строит. прочих объектов 240270		Капитальный ремонт 240300	
		План	Факт	План	Факт	План	Факт	План	Факт	План	Факт	План	Факт	План	Факт	План	Факт	План	Факт
16 00	ЗДРАВООХРАНЕНИЕ	577 759	87 420	577 759	87 420	367 664	63 420	367 664	63 420	367 664	63 420	210 094	4 000	210 094	4 000				
16 01	Больницы	523 791	87 420	523 791	87 420	323 439	63 420	323 439	63 420	323 439	63 420	200 352	4 000	200 352	4 000				
113	Больницы	523 791	87 420	523 791	87 420	323 439	63 420	323 439	63 420	323 439	63 420	200 352	4 000	200 352	4 000				
16 02	Поликлиники, амбулатории и фельдшерско-акушерские пункты	28 593		28 593		26 901		26 901		26 901		1 692		1 692					
113	Поликлиники и амбулатории	28 593		28 593		26 901		26 901		26 901		1 692		1 692					
113	Станции скорой медицинской помощи	9 908		9 908		9 418		9 418		9 418		490		490					
16 03	Санитарно-эпидемиологические профилактч. службы и учрежд.																		
110	Дом ребенка																		
113	Станции переливания крови	1 252		1 252		762		762		762		490		490					
113	Мероприятия по борьбе с эпидемиями	8 656		8 656		8 656		8 656		8 656									
16 04	Мед. протезы и продукц., ист. в мед. практике																		
113	Мед., протезы и продукция, исполыз. по предл. врача																		
16 05	Учр. и услуги в области здравоохранения, не отн. к др. гр.	15 466		15 466		7 906		7 906		7 906		7 560		7 560					
113	Консультныи врачебной экспертизы жизнеспособности	1 220		1 220		1 220		1 220		1 220									
113	БСМЭ	9 340		9 340		1 780		1 780		1 780		7 560		7 560					
124	ЦКМФП	4 906		4 906		4 906		4 906		4 906									
17 00	СОЦИАЛЬНАЯ ПОЛИТИКА	53 392		53 392		53 392		53 392		53 392									
17 01	Пенсии военнослужащим																		
17 02	Пенсии и пособия работн. органов судебной власти и прокурат.																		
17 03	Учреждения социального обеспечения	53 392		53 392		53 392		53 392		53 392									
110	Дома-интернаты для малолетних инвалидов																		
110	Дома-интернаты для престарелых и инвалидов	53 220		53 220		53 220		53 220		53 220									
110	Республиканский центр по протезированию и ортопедии	172		172		172		172		172									
17 04	Пенсии и пособия, возмещаемые из бюджета																		
110	Пенсии и пособия, возмещаемые из бюджета																		
17 06	Позитивная индексация вкладов населения																		
17 09	Позитивная индексация вкладов населения																		
110	Повышение пенсий за особые заслуги перед гос-вом																		
110	Повышение пенсий за особые заслуги																		
17 11	Учрежд. и усл. в обл. соц.обесп. и поддержки, не отн. к др.гр.																		
110	Учр-я и услуги в области соц.обеспеч., не отн. к др. гр.																		
110	Возмещение вреда по трудовому увечью																		
110	Гос. пособия гражданам, имеющим детей																		
110	Выплата комплекс. гр-нам, участ. ликвид. аварии на ЧАЭС																		
17 12	Льготы отдельным категориям населения на ЖКУ																		
150	Льготы отдельным категориям населения на ЖКУ																		
2000	ФИНАНСОВАЯ ПОМОЩЬ БЮДЖЕТАМ ДРУГИХ УРОВНЕЙ																		

Функц. Раз- дел деп	Наименование	Тр-ты правит. и межд. орг. 130710		КАПИТАЛЬНЫЕ РАСХОДЫ 200000		КАП. ВЛОЖЕНИЯ В ОСНОВНЫЕ ФОНДЫ 240000		Приобретение оборудования 240100		Приобретение непроязв. оборуд. 240120		Кап. влож. в строит-во 240200		В жилищное строит-во 240210		В строит. прочих объектов 240270		Капитальный ремонт 240300
		План	Факт	План	Факт	План	Факт	План	Факт	План	Факт	План	Факт	План	Факт	План	Факт	
20	Финансовая помощь организациям др. уровней																	
150	Трансферты на покр.разн. в ценах и тарифах на ЖКУ																	
150	Трансферты на обеспечение социальных выплат МБ																	
2200	КАПИТАЛЬНЫЕ ВЛОЖЕНИЯ																	
22 01	Текущие капитальные вложения	2 500 000		2 500 000		2 500 000		2 500 000		2 500 000		2 500 000		2 500 000				
133	Прочие получатели средств на кап.вложения	2 500 000		2 500 000		2 500 000		2 500 000		2 500 000		2 500 000		2 500 000				
3000	ПРОЧИЕ РАСХОДЫ	30 249 830		8 801 750		6 352 008		12 898 849		5 932 923		125 024		62 368		1 163 153		356 717
30 01	Резервный фонд Президента ПМР	1 880 608																
130	Резервный фонд Президента ПМР	1 880 608																
30 05	Проведение выборов и референдумов	4 864		2 632		4 864		2 632		4 864		2 632		4 864		2 632		
112	Центральная избирательная комиссия ПМР	4 864		2 632		4 864		2 632		4 864		2 632		4 864		2 632		
30 07	Расходы, не отнесенные к другим группам	14 282 162		6 349 376		14 282 162		6 349 376		12 993 985		5 930 291		12 993 985		5 930 291		1 163 153
100	Модернизация сферы государственных услуг	500 000		500 000		500 000		500 000		500 000		500 000		500 000				
102	Обеспечение микротворческой деятельности																	
109	Расходы по гос. обязательствам																	
110	Мероприятия по развитию физ-ры и спорта среди инвалидов																	
115	Государственная поддержка ГУ "Центральны гос. архив"																	
120	Расходы на формирование зем.участков и сост.планов зем.уч.																	
120	Расходы на гос.поддержку АПК																	
150	Субсидии на развитие дорожного хозяйства	500 000		500 000		500 000		500 000		500 000		500 000		500 000				
150	Совершенствование системы отчетности и контроля	13 282 162		6 349 376		13 282 162		6 349 376		11 993 985		5 930 291		11 993 985		5 930 291		1 163 153
	планшые	3 299		3 299		3 299		3 299		3 299		3 299		3 299				
102	Расходы от оказ.плат.усл. (Администрация Презид., бот сад)																	
109	Расходы от оказ.плат.усл. (Минсоцзащ. и труду, соц.патронаж)																	
110	Расходы от оказ.плат.усл. (Минсоцзащ. и труду, соц.патронаж)	169 712		169 712		169 712		169 712		169 712		169 712		169 712				
113	Расходы от оказ.плат.усл. (Минздрав, медколледжи)	3 142 791		1 943 761		3 142 791		1 943 761		2 881 912		1 641 483		2 881 912		1 641 483		260 879
113	Расходы от оказ.плат.усл. (Минздрав, больницы)	1 494 232		827 450		1 494 232		827 450		1 447 632		827 450		1 447 632		827 450		46 600
113	Расходы от оказ.плат.усл. (Минздрав, поликлиники)	761 130		225 305		761 130		225 305		721 655		225 305		721 655		225 305		39 475
113	Расходы от оказ.плат.усл. (Минздрав, СЭС)	52 000		14 000		52 000		14 000		52 000		14 000		52 000		14 000		
113	Расходы от оказ.плат.усл. (Минздрав, прочие)	379 320		187 516		379 320		187 516		326 370		134 566		326 370		134 566		52 960
114	Расходы от оказ.плат.усл. (Минпрос. образование)	37 069		35 600		37 069		35 600		37 069		35 600		37 069		35 600		
115	Расходы от оказ.плат.усл. (Минност. архивы)	104 914		104 914		104 914		104 914		104 914		104 914		104 914		104 914		
115	Расходы от оказ.плат.усл. (Минност. ГС СИ и ГУ "Юр.литер-ра")	2 861 284		1 073 100		2 861 284		1 073 100		2 652 795		976 474		2 652 795		976 474		83 465
117	Расходы от оказ.плат.усл. (МБД)	1 806 946		1 311 278		1 806 946		1 311 278		1 343 564		1 311 278		1 343 564		1 311 278		463 362
120	Расходы от оказ.плат.усл. (Мин.с/х, ГУ "РЦ ВСМФБС")	30 128		4 484		30 128		4 484		30 128		4 484		30 128		4 484		
120	Расходы от оказ.плат.усл. (Мин.с/х и прир.рес., наука)	431 650		431 650		431 650		431 650		431 650		431 650		431 650		431 650		
120	Расходы от оказ.плат.усл. (Мин.с/х, рос.системы)																	
120	Расходы от оказ.плат.усл. (Мин.с/х, противогр.служба)																	

Функц. Раз- дел раз- дел	Наименование	Тр-ты правит. и межд. орг. 130710		КАПИТАЛЬНЫЕ РАСХОДЫ 2000000		КАП. ВЛОЖЕНИЯ В ОСНОВНЫЕ ФОНДЫ 2400000		Приобретение оборудования 240100		Приобретение непрояз.оборуд. 240120		Кап. влож. в строит-во 240200		В жилищное строит-во 240210		В строит. прочих объектов 240270		Капитальный ремонт 240300	
		План	Факт	План	Факт	План	Факт	План	Факт	План	Факт	План	Факт	План	Факт	План	Факт	План	Факт
120	Расходы от оказ плат. усл. (Мин.с/х, ГСПЦ)	7 987		7 987		7 987		7 987		7 987									
120	Расходы от оказ плат. усл. (Мин.с/х, ГМЦ)	9 000		5 837		9 000		5 837		9 000		5 837							
120	Расходы от оказ плат. усл. (Мин.с/х, Респ.ГСИ)	4 617		4 617		4 617		4 617		4 617									
121	Расходы от оказ плат. усл. (ГС СИ и СМИ, ТВ и РВ)	8 253		8 253		8 253		8 253		8 253		8 253							
121	Расходы от оказ плат. усл. (ГС СИ и СМИ, газета)	11 910		11 910		11 910		11 910		11 910		11 910							
123	Расходы от оказ плат. усл. (МРР, ГУ "ПГПРК")	19 408		19 408		19 408		19 408		19 408									
123	Расходы от оказ плат. усл. (МРР, газета)	10 000		10 000		10 000		10 000		10 000									
124	Расходы от оказ плат. усл. (ГУ ЦКОМФП)	210 576		78 033		210 576		78 033		210 576		78 033							
136	Расходы от оказ плат. усл. (ПГУ)	1 202 333		277 639		1 202 333		277 639		985 931		210 408							
138	Расходы от оказ плат. усл. (ГС ИН)	30 001		30 001		30 001		30 001		30 001		30 001							
140	Расходы от оказ плат. усл. (ГС по спорту)	10 000		10 000		10 000		10 000		10 000		10 000							
142	Расходы от оказ плат. усл. (ГС по культуре, ГОУ "ПГИИ")	2 962		2 962		2 962		2 962		2 962		2 962							
142	Расходы от оказ плат. усл. (ГС по культуре, культура и искусство)	62 432		24 740		62 432		24 740		62 432		24 740							
142	Расходы от оказ плат. усл. (ГС по культуре, театр)	44 000		44 000		44 000		44 000		44 000									
142	Расходы от оказ плат. усл. (ГС по культуре, РКВЦ)	374 208		374 208		374 208		374 208		374 208		374 208							
30 08	Целевые программы	12 186 743		2 449 742															
110	О профилактике детей-инвалид. и реабил. детей-инвалидов в ПМР	133 564																	
113	Целевая программа "Онкология"	2 768 510		1 427 613															
113	Целевая программа "Иммунизация населения ПМР"	704 920		340 746															
113	О профилактике детей-инвалид. и реабил. детей-инвалидов в ПМР	278 168		136 037															
113	ЦП "Профилактика туберкулеза"	879 500		473 614															
114	Целевая программа "Учебник"	239 136																	
120	Программа "Рем. вост. раб. дамба Д.Истр. требующ. укрепл."	71 732		71 732															
120	Программа развития минерально-сырьевой базы ПМР	861 213																	
123	МРР Программа стр.-ва и ремонта систем водоснабжения	6 250 000																	
30 09	Резервный фонд Правительства ПМР	1 895 453																	
126	Резервный фонд Правительства ПМР	1 895 453																	
300	ЦЕЛЕВЫЕ ВОЗРАЖАТЕЛЬНЫЕ ФОНДЫ	500 000																	
32 02	Республиканский экологический фонд ПМР																		
127	Республиканский экологический фонд ПМР																		
32 04	Государственный целевой фонд таможенных органов ПМР																		
134	Государственный целевой фонд таможенных органов	500 000																	
32 05	Республиканский фонд развития науки и инноваций	500 000																	
114	Республиканский фонд развития науки и инноваций																		
32 06	Фонд по обесп. гарант. гр-м, имеющим право на зем. долю																		
120	Фонд по обесп. гарант. гр-м, имеющим право на зем. долю																		
	Итого	45 120 864	9 986 616	28 574 531	7 486 676	19 887 631	6 940 237	19 887 631	6 940 237	19 887 631	6 940 237	5 947 466	62 368	2 719 124	62 368	3 228 342	2 739 434	484 271	

Функц. Раз- дел дел	Наименование	Объектов соц.культ. назнач.		Админ. заданий		УЧАСТИЕ ПРАВВА В ОСУЩИИ ОД-Х ПРОГРАММ	
		План	Факт	План	Факт	План	Факт
0200	ОРГАНЫ СУДЕБНОЙ ВЛАСТИ			240330	240340	290000	
02 01	Конституционный суд ПМР			59 682	17 194		
02 02	Конституционный суд ПМР						
02 03	Верховный суд ПМР			69 682	17 194		
02 04	Верховный суд ПМР			69 682	17 194		
02 05	Судебные органы						
02 06	Судебный департамент при Верховном суде ПМР						
02 07	Арбитражный суд						
02 08	Арбитражный суд ПМР						
02 09	Органы судебной власти, не отн. к др. гр.						
02 10	Оплата труда адвокатов						
0300	МЕЖДУНАРОДНАЯ ДЕЯТЕЛЬНОСТЬ						
03 01	Международное сотрудничество						
03 02	Международное сотрудничество						
0400	ГОСУДАРСТВЕННАЯ ОБОРОНА			316 816	45 783		
04 01	Государственная армия			316 816	45 783		
04 02	Министерство обороны ПМР			316 816	45 783		
04 03	Миротворческие силы						
04 04	Миротворческие силы						
04 05	Органы гос. обороны, не отн. к др. гр.						
04 06	Органы гос. обороны, не отн. к др. гр.						
04 07	Войсковое Управление Черноморского Казачьего Войска						
0500	ПРАВООХРАНИТЕЛЬНАЯ ДЕЯТЕЛЬНОСТЬ И ОБЕСПЕЧЕНИЕ БЕЗОПАСНОСТИ ГОСУДАРСТВА			594 469	7 182	83 549	50 000
05 01	Органы внутренних дел			401 252			
05 02	Министерство внутренних дел ПМР			401 252			
05 03	Органы, исполняющие наказание к судебные решения			7 182	7 182		
05 04	Министерство юстиции ПМР (ГС судебных исполнителей)			7 182	7 182		
05 05	ГС исполнения наказаний МЮ ПМР						
05 06	Органы государственной безопасности			183 104		83 549	50 000
05 07	Комитет государственной безопасности ПМР			183 104		83 549	50 000
05 08	Следственные органы						
05 09	Следственный комитет ПМР						
05 10	Прокуратура ПМР и ее территориальные органы			2 930			
05 11	Прокуратура ПМР			2 930			
05 12	Назорные органы						
05 13	Служба государственного надзора ПМР						
05 14	Органы и учреждения, не отн. к др. гр.						
05 15	Администрация Президента (СБП)						

Функц. Раз- дел	Наименование	Социальн. знач.		Админ. зданий		УЧАСТИЕ ПРАВ-ВА В ОСУЩ-ИИ ОЦД-Х ПРОГРАММ	
		План	Факт	План	Факт	План	Факт
0600	ФУНДАМЕНТАЛЬНЫЕ ИССЛЕДОВАНИЯ И СОБЕСТВ-ИИ ИТ						
06 02	Прикладные научные исследования						
102	Администрация Президента (Ботанический сад)						
120	Министерство с/х и природных ресурсов (НИУ)						
06 04	Учр. и меропр. в области науч. исслед., не отн. к др. гр.						
114	Министерство просвещения (НИП)						
136	Университет им. Т. Г. Шевченко						
136	ПУ им. Шевченко (Центр российского образования и науки)						
0800	СЕЛЬСКОЕ ХОЗ-В-О						
08 05	Деятельность и усл. в области сельского хоз-ва, не отн. к др. гр.						
120	Мин-во с/х и прир.рес. (россельскохозяйственные системы)						
120	Мин-во с/х и прир.рес. (республ. госинспекция)						
120	Мин-во с/х и прир.рес. (РЦ ВСЖФБ)						
120	Мин-во с/х и прир.рес. (противоградная служба)						
120	Мин-во с/х и прир.рес. (ГУ Гос селекц.-племенной центр)						
0900	ОХРАНА ОКРУЖАЮЩЕЙ СРЕДЫ, ГИДРОМЕТЕОРОЛОГИЯ, ЛЕСНОЕ РЫБНОЕ И ВОДНОЕ ХОЗ-В-О						
09 02	Лесное хозяйство						
120	Мин-во с/х и прир.рес. (ГУП "Приднестровье лес")						
09 05	Гидрометеорология						
120	Мин-во с/х и прир.рес. (Республиканский ГМЦ)						
1000	ТРАНСПОРТ, ДОРОЖНОЕ ХОЗ-В-О, СВЯЗЬ И ИНФОРМАТИКА						
10 01	Автомобильный и электротранспорт						
123	Министерство рег. развития (льота)						
152	ГС транспорта и дорожного хозяйства ПМР (АК и эл.тр-рт)						
10 06	Дорожное хозяйство						
123	Министерство рег. развития (ремонт дорог)						
10 07	Связь						
121	ГС связи, информации и СМИ ПМР (льота)						
123	Министерство рег. развития (льота)						
10 10	Расходы в обл. транспорта, дорожного хоз-ва, связи и информ.						
121	ГС связи, информации и СМИ						
123	Министерство рег. развития (лиц.сбор)						
1300	ОБРАЗОВАНИЕ	105 341					
13 03	Среднее образование	95 525					
110	Общественно-образовательные школы-интернаты						

Функц. Раз- дел дел	Наименование	Объектов соц-культ. назнач.		Админ. здания		УЧАСТИЕ ПРАВ-ВА В ОСУЩ-ИИ ОТД-Х ПРОГРАММ	
		План	Факт	План	Факт	План	Факт
		240330		240340		290000	
110	Специальтергераты						
114	Общеобразовательные школы	72 261					
114	ПУУ, профессиональные лица	23 264					
13 04	Специальное образование	9 816					
113	Техникумы и колледжи системы здравоохранения	840					
114	Техникумы и колледжи системы просвещения	8 976					
13 05	Высшее образование						
114	Высшие колледжи						
136	Университет						
142	Высшие колледжи						
13 07	Курсы и учреждения по повышению квалификации						
114	ГИПК (курсы и учреждения по повышению квалификации)						
13 08	Детские дома, детские дома семейного типа						
110	Детский дом						
13 09	Учрежд. и меропр. в области образования, не отн. к др. гр.						
110	Мероприятия по охране прав детства и защите прав сирот						
114	Центр экспертизы качества образования						
114	Прочие мероприятия в области образования						
1400	КУЛЬТУРА, ИСКУССТВО, КИНЕМАТОГРАФИЯ	2 580					
14 02	Деятельность в области культуры и искусства	2 580					
142	Музеи и выставки	2 580					
142	Дворцы и дома культуры, клубы и другие учреждения						
142	ГС по культуре (Театр)						
14 03	Спорт и мероприятия для молодежи						
114	Мероприятия для молодежи						
140	Мероприятия по спорту						
14 04	Учр. и меропр. в обл. культ., искуc., религ., спорта, не отн.к др.гр.						
110	Расп. спорт.-реаб. центр инвалидов						
140	ОЛЮШОР						
140	РГОП						
142	Прочие мероприятия по культуре и искусству						
1500	СРЕДСТВА МАССОВОЙ ИНФОРМАЦИИ						
15 01	Телевидение и радиовещание						
121	ГС связи, информации и СМИ (ТВ и РВ)						
123	Мин-во рег.разв., тр-ва и связи (ТВ и РВ)						
15 02	Периодическая печать и издательства						
109	Мин-во эконюм. развития (журнал "Экономика Приднестровья")						
121	ГС связи, информации и СМИ (ГУ "Приднестровская газета")						
123	Министерство рег.развития (Придн.газета)						

Функц. Раз- дел раз- дел	Наименование	Социально-культур. назнач.		Админ. зданий		УЧАСТИЕ ПРАВ-ВА В ОСУЩ-ИИ ОТД-Х ПРОГРАММ	
		240330	240340	240330	240340	290000	290000
		План	Факт	План	Факт	План	Факт
1600	ЗДРАВООХРАНЕНИЕ	210 084	4 000				
16 01	Больницы	200 352	4 000				
113	Больницы	200 352	4 000				
16 02	Поликлиники, амбулатории и фельдшерско-акушерские пункты	1 692					
113	Поликлиники и амбулатории	1 692					
113	Станция скорой медицинской помощи	490					
16 03	Санитарно-эпидемиологические профилактич. службы и Учрежд.	490					
110	Дом ребенка	490					
113	Станции преливания крови						
113	Мероприятия по борьбе с эпидемиями						
16 04	Мед., протезы и продукц., исп. в мед. практике						
113	Мед., протезы и продукция, исполыз. по предп. врача						
16 05	Учр. и услуги в области здравоохранения, не отн. к др. гр.	7 560					
113	Консультатив. врачевской экспертизы жизнеспособности	7 560					
113	БСМЭ						
124	ЦКОМОП						
1700	СОЦИАЛЬНАЯ ПОЛИТИКА						
17 01	Пенсии военнослужащим						
17 02	Пенсии и пособия работн. органов судебной власти и прокурат.						
17 03	Учреждения социального обеспечения						
110	Дома-интернаты для малолетних инвалидов						
110	Дома-интернаты для престарелых и инвалидов						
110	Республиканский центр по протезированию и ортопедии						
17 04	Пенсии и пособия, возмещаемые из бюджета						
110	Пенсии и пособия, возмещаемые из бюджета						
17 06	Позитивная индексация вкладов населения						
150	Позитивная индексация вкладов населения						
17 09	Повышение пенсий за особые заслуги перед гос-вом						
110	Повышение пенсий за особые заслуги						
17 11	Учрежд. и усл. в обл. соц.обесп. и поддержки, не отн. к др. гр.						
110	Учр-я и услуги в области соц.обеспеч., не отн. к др. гр.						
110	Возмещение вреда по трудовому увечью						
110	Гос.пособия гражданам, имеющим детей						
110	Выплата компенс. гр-нам, участ. ликвид. авариям на ЧАЭС						
17 12	Пльготы отдельным категориям населения на ЖКУ						
150	Пльготы отдельным категориям населения на ЖКУ						
2000	ФИНАНСОВАЯ ПОМОЩЬ БЮДЖЕТАМ ДРУГИХ УРОВНЕЙ						

Функция	Наименование	Объектов		Админ. зданий		УЧАСТИЕ ПРАВОВА В ОСУЩЕСТВЛЕНИИ ОТД-Х ПРОГРАММ	
		соц-культ. назнач.	240330	240340	290000		
Раз-дел	Раз-дел	План	Факт	План	Факт	План	Факт
20	Финансирование мероприятий др. уровней						
150	Трансферты на покр разн. в ценах и тарифах на ЖКУ						
150	Трансферты на обеспечение социальных выплат МБ						
2200	КАПИТАЛЬНЫЕ ВЛОЖЕНИЯ						
22	Текущие капитальные вложения						
133	Прочие получатели средств на кап. вложения						
3000	ПРОЧИЕ РАСХОДЫ	616 306	322 459	83 465	34 258	1 880 608	2 449 742
30	Резервный фонд Президента ПМР					1 880 608	
130	Резервный фонд Президента ПМР					1 880 608	
30	Проведение выборов и референдумов						
112	Центральная избирательная комиссия ПМР						
30	Расходы, не отнесенные к другим группам	616 306	322 459	83 465	34 258		
100	Модернизация сферы государственных услуг						
102	Обеспечение митроварьской деятельности						
109	Расходы по гос. обязательствам						
110	Мероприятия по развитию физ-ры и спорта среди инвалидов						
115	Государственная поддержка ГУ "Центральны гос. архив"						
120	Расходы на формирование зем. участков и сост. планов зем. уч.						
120	Расходы на гос. поддержку АПК						
150	Субсидии на развитие дорожного хозяйства						
150	Совершенствование системы отчетности и контроля						
	Итого	616 306	322 459	83 465	34 258		
102	Расходы от оказ. плат. усл. (Администрация Презид., Бот сад)						
109	Расходы от оказ. плат. усл. (Минэкономразвития, ГИИЦ)						
110	Расходы от оказ. плат. усл. (Минсоцзащ. и труду, соц. патронаж)						
113	Расходы от оказ. плат. усл. (Минздрав, медкооперация)		202 278				
113	Расходы от оказ. плат. усл. (Минздрав, больницы)	260 879					
113	Расходы от оказ. плат. усл. (Минздрав, поликлиники)	46 600					
113	Расходы от оказ. плат. усл. (Минздрав, СЭС)	39 475					
113	Расходы от оказ. плат. усл. (Минздрав, прочие)						
114	Расходы от оказ. плат. усл. (Минпрос. образование)	52 950	52 950				
115	Расходы от оказ. плат. усл. (Минност. архивы)						
115	Расходы от оказ. плат. усл. (Минност. ГО СИИ и ГУ "Юр. литер-ра")						
117	Расходы от оказ. плат. усл. (МВД)			83 465	34 258		
120	Расходы от оказ. плат. усл. (Мин. с/х, ГУ "РЦ ВСиФСЕ")						
120	Расходы от оказ. плат. усл. (Мин. с/х и прир. рес., наука)						
120	Расходы от оказ. плат. усл. (Мин. с/х, орос. системы)						
120	Расходы от оказ. плат. усл. (Мин. с/х, противогр. служба)						

Функция	Наименование	Объектов соц.культ. назнач.		Админ. зданий		УЧАСТИЕ ПРАВОВА В ОСУЩЕСТВЛЕНИИ ОТД-Х ПРОГРАММ	
		План	Факт	План	Факт	План	Факт
Раз-дел		240330	240330	240340	240340	290000	290000
120	Расходы от оказ плат усл. (Мин.сх, СПЦ)						
120	Расходы от оказ плат усл. (Мин.сх, ГМЦ)						
120	Расходы от оказ плат усл. (Мин.сх, Респ.ГСИ)						
121	Расходы от оказ плат усл. (ГС СИ и СМИ, ТВ и РВ)						
121	Расходы от оказ плат усл. (ГС СИ и СМИ, газета)						
123	Расходы от оказ плат усл. (МРР, ГУ ППГРК)						
123	Расходы от оказ плат усл. (МРР, газета)						
124	Расходы от оказ плат усл. (ГУ ЦКОМОП)	216 402	67 231				
136	Расходы от оказ плат усл. (ПУ)						
138	Расходы от оказ плат усл. (С И Н)						
140	Расходы от оказ плат усл. (С по спорту)						
142	Расходы от оказ плат усл. (С по культуре, ГОУ ПГИИТ)						
142	Расходы от оказ плат усл. (С по культуре, культура и искусство)						
142	Расходы от оказ плат усл. (С по культуре, театр)						
142	Расходы от оказ плат усл. (С по культуре, РКВЦ)						
30 08	Целевые программы					12 186 743	2 449 742
110	О профилактике детей-инвалид. и реабил. детей-инвалидов в ПМР					133 564	
113	Целевая программа "Онкология"					2 768 510	1 427 613
113	Целевая программа "Иммунизация населения ПМР"					704 920	340 746
113	О профилактике дет.инвалид. и реабил. детей-инвалидов в ПМР					278 168	136 037
113	ЦП "Профилактика туберкулеза"					879 500	473 614
114	Целевая программа "Учебник"					239 136	
120	Программа "Рем.-вос. раб. дамб р.Днестр, Требующ. укрепл."					71 732	71 732
120	Программа развития минерально-сырьевой базы ПМР					861 213	
123	МРР Программа стр.-ва и ремонта систем водоснабжения					6 250 000	
30 09	Резервный фонд Правительства ПМР					1 895 453	
126	Резервный фонд Правительства ПМР					1 895 453	
32 00	ЦЕЛЕВЫЕ БОЮЖЕЛТНЫЕ ФОНДЫ					500 000	
32 02	Республиканский экологический фонд ПМР						
127	Республиканский экологический фонд ПМР						
32 04	Государственный целевой фонд таможенных органов ПМР						
134	Государственный целевой фонд таможенных органов						
32 05	Республиканский фонд развития науки и инноваций					500 000	
114	Республиканский фонд развития науки и инноваций					500 000	
32 06	Фонд по обесп.гос.гарантий гр-м, имеющим право на зем.долго						
120	Фонд по обесп.гос.гарантий гр-м, имеющим право на зем.долго						
	ИТОГО	934 321	326 459	1 341 731	1 571 812	16 546 353	2 499 742

**Информация
о кредиторской задолженности учреждений республиканского бюджета
по состоянию на 1 июля 2015 года**

Функциональный раздел	Наименование	Всего	ТЕКУЩИЕ РАСХОДЫ	ЗАКУПКА ТОВАРОВ И ОПЛАТА УСЛУГ	ОПЛАТА ТРУДА	НАЧИСЛЕНИЯ НА ОПЛАТУ ТРУДА	ПРИОБР. ПРЕДМ. СНАБЖ. И РАСХ. МАТЕРИАЛОВ	Медицинские	Мягкий инвент. и обмундир.	Продукты питания	Оплата топлива	Содерже автотр-та	Проч. расх. мат-лы и предм. снабж-я
01 01	ГОСУДАРСТВЕННОЕ УПРАВЛЕНИЕ И МЕСТНОЕ САМОУПРАВЛЕНИЕ	27 508 955	26 273 792	26 273 539	17 705 943	3 484 899	405 375		2 035		10 500	332 496	80 344
	Функционирование главы государства - Президента ПМР	3 459 946	2 274 919	2 274 919	1 450 043	282 027	159 830		0		0	158 580	1 350
	Администрация Президента ПМР (аппарат)	3 459 946	2 274 919	2 274 919	1 450 043	282 027	159 830		0		0	158 580	1 350
01 02	Функционирование органов законодательной гос-ной власти	4 090 348	4 059 884	4 059 631	3 133 416	710 329	51 661					34 138	17 523
	Верховный Совет ПМР	2 626 076	2 613 307	2 613 054	2 058 714	454 066	48 102		0		0	33 218	14 884
	Счетная палата ПМР	1 168 186	1 168 186	1 168 186	893 835	217 605	369		0		0	0	369
	Аппарат Уполномоченного по правам человека в ПМР	296 086	278 391	278 391	180 867	38 658	3 190		0		0	920	2 270
01 03	Функционирование исполнительных органов гос-ной власти	10 833 504	10 820 777	10 820 777	7 143 889	1 498 938	95 821		672			68 435	26 714
	Министерство экономического развития ПМР (аппарат)	1 053 645	1 053 645	1 053 645	734 426	126 815	19 712		0		0	12 532	7 180
	Министерство по социальной защите и труду ПМР (аппарат)	915 702	915 702	915 702	619 721	146 397	4 366		0		0	4 366	
	Министерство здравоохранения ПМР (аппарат)	612 362	612 360	612 360	476 150	125 555	1 200		0		0	13	1 187
	Министерство просвещения ПМР (аппарат)	1 027 130	1 027 130	1 027 130	445 149	112 444	3 965		0		0	2 917	1 048
	Министерство юстиции ПМР (аппарат)	827 693	823 259	823 259	630 915	122 521	14 489		0		0	8 928	5 863
	Министерство иностранных дел ПМР (аппарат)	500 221	500 221	500 221	376 714	85 892	770		0		0	0	770
	Мин-во с/х и природных ресурсов ПМР (аппарат)	1 596 540	1 596 540	1 596 540	804 592	156 078	12 019		0		0	12 019	
	Министерство регионального раз., транспорта и связи ПМР (аппарат)	1 699 866	1 699 866	1 699 866	1 159 639	250 993	15 803		0		0	10 010	5 793
	ГС по спорту ПМР (аппарат)	171 483	171 483	171 483	138 803	8 686	11 004		0		0	10 485	519
	ГС по культуре ПМР (аппарат)	159 056	159 056	159 056	123 541	30 582	4 065		0		0	4 065	
	Фонд госрезерва ПМР (аппарат)	131 109	131 109	131 109	95 309	21 378	98		0		0	17	81
	Министерство финансов ПМР (аппарат)	1 541 518	1 537 855	1 537 855	1 067 358	220 595	2 823		0		0	1 114	1 037
	ГС статистики ПМР (аппарат)	269 603	269 603	269 603	207 926	34 920	4 584					1 620	2 964
	Комитет цен и антимонопольной деятельности ПМР	327 576	322 948	322 948	263 646	56 112	923					351	572
01 04	Деятельность финансовых и налоговых органов	4 367 851	4 361 806	4 361 806	3 073 750	371 335	10 326		1 363			6 515	2 448
	Министерство финансов (подведомственные)	4 367 851	4 361 806	4 361 806	3 073 750	371 335	10 326		1 363		0	6 515	2 448
01 05	Прочие расходы на общегосударственное управление	2 745 223	2 745 223	2 745 223	1 780 923	355 574	84 378				10 500	63 204	10 674
	Министерство юстиции (ГС, УДКА)	210 750	210 750	210 750	135 944	25 603	5 313					5 313	
	Министерство юстиции (ГС, РИЧ, БСЗ)	1 443 272	1 443 272	1 443 272	1 039 488	219 722	10 656		0		0	8	10 648
	Мин-во с/х и природных ресурсов (территориальные управления)	980 593	980 593	980 593	540 318	96 935	36 888				10 500	26 362	26
	Мин-во с/х и природных ресурсов (ГС геологии и недрапользования)	110 608	110 608	110 608	65173	13314	31 521		0		0	31 521	0
01 06	Функционирование органов статистики	729 012	729 012	729 012	378 776	75 024	381						381
	Государственная служба статистики ПМР (подведомственные)	729 012	729 012	729 012	378 776	75 024	381						381
01 10	Функционирование Правительства ПМР	1 282 171	1 282 171	1 282 171	744 746	181 672	2 878					1 624	1 254
	Правительство ПМР	1 282 171	1 282 171	1 282 171	744 746	181 672	2 878		0		0	1 624	1 254
02 00	ОРГАНЫ СУДЕБНОЙ ВЛАСТИ	5 955 433	5 750 314	5 751 104	3 816 946	449 605	65 877		22 500			23 630	19 747
02 01	Конституционный суд	663 472	592 997	592 997	454 726	68 685							

Функц.	Наименование	Всего	ТЕКУЩИЕ РАСХОДЫ	ЗАКУПКА ТОВАРОВ И ОПЛАТА УСЛУГ	ОПЛАТА ТРУДА	НАЧИСЛЕНИЯ НА ОПЛАТУ ТРУДА	ПРИОБР. ПРЕДМ. СНАБЖ. И РАСХ. МАТЕРИАЛОВ	Медикаменты	Мягкий инвент и обмундир.	Продукты питания	Оплата топлива	Содерже-е авто-тра	Проч. расх. мат-лы и предм. снабж-я
02	Конституционный суд ПМР	663 472	592 997	592 997	454 726	68 685					110340	110350	110360
02	Верховный суд	1 325 667	1 325 667	1 325 667	983 589	106 176	40 762		22 500			8 337	9 925
02	Верховный суд ПМР	1 325 667	1 325 667	1 325 667	983 589	106 176	40 762		22 500		0	8 337	9 925
02	Судебные органы	3 219 911	3 093 267	3 088 057	2 067 548	258 166	24 427		0		0	14 605	9 822
02	Судебный департамент при Верховном суде ПМР	3 219 911	3 093 267	3 088 057	2 067 548	258 166	24 427		0		0	14 605	9 822
02	Арбитражный суд	337 522	337 522	337 522	311 073	16 578	688					688	
02	Арбитражный суд ПМР	337 522	337 522	337 522	311 073	16 578	688					688	
02	Органы судебной власти, не отн. к др. гр.	406 861	406 861	406 861									
	Оплата труда adeкaтoв	406 861	406 861	406 861							0		
0300	МЕЖДУНАРОДНАЯ ДЕЯТЕЛЬНОСТЬ	17 899	17 899	17 899	14 319	3 580							
03	Международное сотрудничество	17 899	17 899	17 899	14 319	3 580							
	Международное сотрудничество	17 899	17 899	17 899	14 319	3 580							
0400	ГОСУДАРСТВЕННАЯ ОБОРОНА	36 432 528	35 211 140	34 911 893	11 742 198	443 230	6 292 014	358	2 197 812	2 802 706		791 790	399 348
04	Государственная армия	32 485 890	31 264 502	30 865 255	8 410 262	416 424	5 945 277	358	2 113 307	2 811 630		620 634	399 348
04	Министерство обороны ПМР	32 485 890	31 264 502	30 865 255	8 410 262	416 424	5 945 277	358	2 113 307	2 811 630		620 634	399 348
04	Миротворческие силы	3 867 680	3 867 680	3 867 680	3 261 489	26 806	346 737		84 505	91 076		171 156	
04	Миротворческие силы	3 867 680	3 867 680	3 867 680	3 261 489	26 806	346 737		84 505	91 076		171 156	
04	Органы гос. обороны, не отн. к др. гр.	78 958	78 958	78 958	70 447								
04	ВП Черноморского казачьего войска	78 958	78 958	78 958	70 447	0			0	0	0	0	0
0500	ПРАВООХРАНИТЕЛЬНАЯ ДЕЯТЕЛЬНОСТЬ И ОБЕСПЕЧЕНИЕ БЕЗОПАСНОСТИ ГОС-ВА	89 605 883	88 761 867	88 707 077	40 250 487	695 687	5 034 035	74 947	911 966	2 573 812		1 165 744	307 564
05	Органы внутренних дел	38 636 238	38 321 619	38 321 619	17 557 954	139 946	1 785 823		344 538	613 339		748 868	79 078
05	Министерство внутренних дел ПМР	38 636 238	38 321 619	38 321 619	17 557 954	139 946	1 785 823		344 538	613 339		748 868	79 078
05	Органы, исполняющие наказания и судебные решения	25 406 460	25 378 860	25 378 860	7 102 308	159 464	2 324 249	45 410	299 724	1 884 935			94 180
05	ГС судебных исполнителей МЮ ПМР	838 110	838 110	838 110	694 788	15 436			0	0			
05	ГС исполнения наказаний МЮ ПМР	24 568 350	24 540 750	24 540 750	6 407 520	144 028	2 324 249	45 410	299 724	1 884 935			94 180
05	Органы государственной безопасности	14 974 735	14 582 939	14 582 939	7 969 989	32 340	453 038	28 269	72 803	75 538		272 692	3 736
05	Комитет государственной безопасности ПМР	14 974 735	14 582 939	14 582 939	7 969 989	32 340	453 038	28 269	72 803	75 538		272 692	3 736
05	Следственный комитет ПМР	3 056 178	2 998 084	2 998 084	2 284 937	74 102	232 245		100 024			50 434	81 787
05	Следственный комитет ПМР	3 056 178	2 998 084	2 998 084	2 284 937	74 102	232 245		100 024			50 434	81 787
05	Прокуратура ПМР и ее территориальные органы	2 749 826	2 701 495	2 701 495	1 568 602	99 639	55 424		3 557			21 922	29 945
05	Прокуратура ПМР	2 749 826	2 701 495	2 701 495	1 568 602	99 639	55 424		3 557			21 922	29 945
05	Надзорные органы	1 335 680	1 335 680	1 335 680	831 183	87 583	9 758					6 451	3 307
05	Служба государственного надзора ПМР	1 335 680	1 335 680	1 335 680	831 183	87 583	9 758					6 451	3 307
05	Органы и учреждения, не отн. к др. гр.	3 446 766	3 442 990	3 368 400	2 935 494	2 613	173 496	1 288	91 320			65 377	15 531
05	Администрация Президента (СБП)	3 446 766	3 442 990	3 368 400	2 935 494	2 613	173 496	1 288	91 320			65 377	15 531
0600	ФУНДАМЕНТАЛЬНЫЕ ИССЛЕДОВАНИЯ И СОДЕЙСТВИЕ НТП	5 800 430	5 800 430	5 800 430	2 774 362	578 794							
06	Прикладные научные исследования	4 314 218	4 314 218	4 314 218	1 556 719	311 225							
06	Администрация Президента (Ботанический сад)	257 495	257 495	257 495	150 692	36 783							

Функция	Подраздел	Наименование	Всего	ТЕКУЩИЕ РАСХОДЫ	ЗАКУПКА ТОВАРОВ И ОПЛАТА УСЛУГ	ОПЛАТА ТРУДА	НАЧИСЛЕНИЯ НА ОПЛАТУ ТРУДА	ПРИОБР. ПРЕДМ. СНАБЖ. И РАСХ. МАТЕРИАЛОВ	Медицинские препараты	Мягкий инвент. и обмундир.	Продукты питания	Оплата топлива	Содержание автор. транспорта	Проч. расх. мат-лы и предм. снабж-я
06	04	Мин-во с/х и природных ресурсов (НИУ)	4 056 723	4 056 723	4 056 723	1 406 027	274 442		0	0	0	0	0	0
		Учр-ния и меропр. в области науч. исплев., не отн. к др. гр.	1 486 212	1 486 212	1 486 212	1 217 643	268 569							
		Университет им. Т.Г. Шевченко	1 273 760	1 273 760	1 273 760	1 047 015	226 745		0	0	0	0	0	0
		ПТУ им. Шевченко (Центр российского образования и науки)	56 316	56 316	56 316	45728	10588		0	0	0	0	0	0
		Министерство просвещения ПМР (НИП)	156 136	156 136	156 136	124900	31236		0	0	0	0	0	0
0800		СЕЛЬСКОЕ ХОЗЯЙСТВО	5 081 294	5 081 294	5 081 294	4 149 727	904 899							
08	05	Деятельность и услуги в области сельского хозяйства, не отн. к др. гр.	5 081 294	5 081 294	5 081 294	4 149 727	904 899							
		Мин-во с/х и природных ресурсов (рос. системы)	3 687 764	3 687 764	3 687 764	3 016 032	671 732		0	0	0	0	0	0
		Мин-во с/х и природных ресурсов (Республика гос. сем. инспекция)	53 788	53 788	53 788	40 531	7 456		0	0	0	0	0	0
		Мин-во с/х и природных ресурсов (Респ. центр вет. сан. и фит. благополучия.)	1 215 431	1 215 431	1 215 431	1 007 104	206 538		0	0	0	0	0	0
		Мин-во с/х и природных ресурсов (противораковая служба)	93 167	93 167	93 167	64 526	14 429		0	0	0	0	0	0
		Мин-во с/х и природных ресурсов (ГСПЦ)	31 144	31 144	31 144	21 534	4 744							
0900		ОХРАНА ОКРУЖ. СРЕДЫ, ГИДРОМЕТЕОРОЛОГИЯ, ЛЕСНОЕ, РЫБНОЕ И ВОДНОЕ ХОЗЯЙСТВО	2 436 477	2 436 477	2 436 745	1 859 739	506 331							
09	02	Лесное хозяйство	1 859 985	1 859 985	1 854 253	1 441 787	412 466							
		Мин-во с/х и природных ресурсов (ГУП "Приднестровье-лес")	1 859 985	1 859 985	1 854 253	1 441 787	412 466		0	0	0	0	0	0
09	05	Гидрометеорология	576 482	576 482	576 482	447 952	96 865							
		Мин-во с/х и природных ресурсов (ГМЦ)	576 482	576 482	576 482	447 952	96 865							
1000		ТРАНСПОРТ, ДОРОЖНОЕ ХОЗЯЙСТВО, СВЯЗЬ И ИНФОРМАТИКА	13 344 802	13 344 802	2 466 712	1 988 554	392 929							
10	01	Автомобильный транспорт	10 848 090	10 848 090										
		Министерство регионального раз., транспорта и связи ПМР	10 848 090	10 848 090					0	0	0	0	0	0
10	07	Связь	2 381 483	2 381 483	2 381 483	1 988 554	392 929							
		почтовые предприятия	2 381 483	2 381 483	2 381 483	1 988 554	392 929							
10	10	Расходы в области транспорта, дорожного хозяйства, связи и информатики	115 229	115 229	115 229									
		лицензионный сбор	115 229	115 229	115 229									
13000		ОБРАЗОВАНИЕ	86 145 768	86 079 760	86 101 724	31 600 806	6 547 361							
13	03	Среднее образование	28 317 850	28 267 177	27 939 174	6 721 393	1 339 827	2 565 205	10 339	99 018	2 403 340	18 600	33 907	
		110 Общеобразовательные школы-интернаты	13 434 574	13 434 574	13 172 243	1626466	398389	1 485 344	6717	90 499	2 181 463	18 600	31 827	
		110 Специальные школы	6 869 899	6 840 519	6 840 519	2 565 498	580 151	742 424	3 622	90 499	1431647	18 600	28436	
		114 Общеобразовательные школы	2 864 002	2 864 002	2 864 002	950 607	161 712	96 031	0	0	646 586	56	1 661	
		114 ПТУ, профессиональные лицей	5 149 375	5 128 082	5 062 410	1 578 822	239 575	5 930	0	0	97300	0	1731	
13	04	Специальное образование	29 620 100	29 619 560	28 968 798	9 077 699	1 940 211	65 803		8 519	57 284			
		113 Техникумы и колледжи системы здравоохранения	2 966 036	2 966 036	2 873 574	1 411 620	283 764	195			195			
		114 Техникумы и колледжи системы просвещения	26 654 064	26 653 524	26 095 224	7 666 079	1 656 447	65 608		8 519	57089	0		
13	05	Высшее образование	27 691 116	27 676 301	26 710 586	14 817 217	3 088 046							
		114 Высшие колледжи	3 442 363	3 427 548	3 365 575	1 913 822	396 126				0	0		
		136 Университет	24 248 753	24 248 753	23 345 011	12 903 395	2 691 920							
13	07	Курсы и учреждения по повышению квалификации	855 095	855 095	855 095	544 190	82 146							
		114 ГИПК (курсы и учреждения по повышению квалификации)	855 095	855 095	855 095	544 190	82 146							

Функция	Наименование	Всего	ТЕКУЩИЕ РАСХОДЫ	ЗАКУПКА ТОВАРОВ И ОПЛАТА УСЛУГ	ОПЛАТА ТРУДА	НАЧИСЛЕНИЯ НА ОПЛАТУ ТРУДА	ПРИОБР. ПРЕДМ. СНАБЖ. И РАСХ. МАТЕРИАЛОВ	Медицименты	Мягкий инвент. и обмундир.	Продукты питания	Оплата топлива	Содерже автор-та	Проч. расх. маг-пы и предм. снабж-я
13 08	Детские дома, детские дома семейного типа	1 426 726	1 426 726	1 393 170	338 195	65 817	164 593			164 593			
110	Детский дом	1 426 726	1 426 726	1 393 170	338 195	65 817	164 593			164 593			
13 09	Учр-ния и меропр. в области образования, не отн. к др. гр.	234 901	234 901	234 901	102 112	31 114	2 080						2 080
110	Мероприятия по охране прав детства и защ. прав сирот	2 270	2 270	2 270									
114	Центр экспертизы качества образования	135 306	135 306	135 306	102 112	31 114	2 080						2 080
114	Прочие мероприятия в области образования	97 325	97 325	97 325				0	0	0	0	0	
1400	КУЛЬТУРА, ИСКУССТВО, КИНОМАТОГРАФИЯ	4 207 506	4 204 175	4 167 550	2 246 656	518 558	3						
14 02	Деятельность в области культуры и искусства	3 096 278	3 092 897	3 092 897	1 614 307	373 710							
142	Музеи и выставки	204 509	201 128	201 128	102 47	2 1617							
142	Дворцы и дома культуры, клубы и др.	2 286 838	2 286 838	2 286 838	1000707	250515	0	0	0	0	0	0	0
142	ГУ "Приднестровский гос. театр драмы и комедии"	604 931	604 931	604 931	503 353	101 578							
14 03	Спорт и мероприятия для молодежи	25 382	25 382	25 382									
114	Мероприятия для молодежи	25 382	25 382	25 382									
140	ГС по спорту ПМР (мероприятия по спорту)	21 290	21 290	21 290									
14 04	Учр. и меропр-ия в обл. культ., иску., религ., спорта, не отн. к др. гр.	1 085 846	1 085 846	1 049 271	632 549	144 848	3						3
113	Респ. спорт.-реаб. центр инвалидов	160 327	160 327	123 752	106 832	12 411	3						3
140	ГС по спорту ПМР (СДЮШОР)	496 809	496 809	496 809	203765	47926	0	0	0	0	0	0	0
140	ГС по спорту ПМР (РЦОП)	406 463	406 463	406 463	321952	84511	0	0	0	0	0	0	0
142	ГС по культуре ПМР (мероприятия по культуре и искусству)	22 247	22 247	22 247	0	0	0	0	0	0	0	0	0
1500	СРЕДСТВА МАССОВОЙ ИНФОРМАЦИИ	11 213 888	11 213 688	10 668 737	3 541 915	785 371							
15 01	Телевидение и радиовещание	9 749 948	9 749 948	9 749 948	2 759 803	631 694							
123	Телевидение и радиовещание	9 749 948	9 749 948	9 749 948	2759803	631694	0	0	0	0	0	0	0
15 02	Периодическая печать и издательства	1 463 740	1 463 740	938 789	782 112	156 677							
109	Мин-во эконом. развития (журнал "Экономика Приднестровья")	27 960	27 960	27 960	22612	5348	0	0	0	0	0	0	0
123	ГУ "Приднестровская газета"	1 435 780	1 435 780	910 829	759 500	151 329							
1600	ЗДРАВООХРАНЕНИЕ	150 239 524	150 053 111	150 037 494	56 301 463	11 185 695	12 079 509	7 983 222	73 868	2 649 233	1 124 885	1 124 885	46 301
16 01	Больницы	113 522 863	113 352 141	113 349 281	39 233 710	8 019 421	8 939 208	5 566 091	68 260	2 758 365		513 057	33 435
113	Больницы	113 522 863	113 352 141	113 349 281	39 233 710	8 019 421	8 939 208	5 566 091	68 260	2 758 365		513 057	33 435
16 02	Поликлиники, амбулатории и фельдшерско-акушерские пункты	27 135 941	27 135 941	27 135 941	12 931 025	2 285 308	1 669 846	1 118 060				541 303	10 483
113	Поликлиника и амбулатории	22 911 266	22 911 266	22 911 266	10537292	1792308	1 002 548	991144	0	0	0	11404	0
113	Станции скорой медицинской помощи	4 224 675	4 224 675	4 224 675	2 393 733	493 000	667 298	126 916				529 859	10 483
16 03	Санитарно-эпидемиологические профилактич. службы и учр-ния	7 560 123	7 544 432	7 531 675	3 259 670	703 700	733 577	564 697	5 608	90 668		69 812	2 592
110	Дом ребенка	1 050 961	1 050 961	1 038 204	531 004	155 872	107 527	25 964	5 608	73 363			2 592
113	Станции преливания крови	1 011 974	1 011 974	1 011 974	276849	53543	256 165	238660	0	17505	0	0	0
113	Мероприятия по борьбе с эпидемиями	5 497 188	5 481 497	5 481 497	2 451 817	494 285	369 885	300073	0	0	0	69 812	0
16 04	Мед., протезы и прод-ция, исп. в мед. практике по назнач. врача	869 580	869 580	869 580			732 424	732 424					
113	Мед., протезы и продукция, использ. по предписанию врача	869 580	869 580	869 580			732 424	732 424					
16 05	Учр. и услуги в области здравоохранения, не отн. к др. гр.	1 151 017	1 151 017	1 151 017	877 063	190 267	4 554	1 950				813	1 791
113	Консультумы врачебной экспертизы жизнеспособности	353 391	353 391	353 391	292611	59637	0	0	0	0	0	0	0
113	Бюро судебно-медицинской экспертизы	464 507	464 507	464 507	372 728	86 320	4 554	1 950				813	1 791

Функция	Раздел	Наименование	Всего	ТЕКУЩИЕ РАСХОДЫ	ЗАКУПКА ТОВАРОВ И ОПЛАТА УСЛУГ	ОПЛАТА ТРУДА	НАЧИСЛЕНИЯ НА ОПЛАТУ ТРУДА	ПРИОБР. ПРЕДМ. СНАБЖ. И РАСХ. МАТЕРИАЛОВ	Медици-менты	Мягкий инвент. и обмундир.	Продукты питания	Оплата топлива	Содерже-автог-та	Проч. расх. мат-лы и предм. снабж-я
	124	ЦКОФП	333 119	333 119	333 119	211724	44110	110300	110310	110320	110330	110340	110350	110360
	1700	СОЦИАЛЬНАЯ ПОЛИТИКА	254 506 145	254 369 145	243 344 093	1786 561	349 493	1 098 598	147 743	36 224	838 499	70 491	70 491	5 641
	17 01	Пенсии военнослужащим	9 991 420	9 991 420										
	17 02	Пенсии и пособия работникам органов судебной власти	661 942	661 942										
	17 03	Учреждения социального обеспечения	8 334 378	8 217 378	8 217 378	1 786 561	349 493	1 098 598	147 743	36 224	838 499	70 491	70 491	5 641
	110	Дома-интернаты для малолетних инвалидов	797 079	797 079	797 079	350 545	56 997	191 598	5316	58	146272	0	36011	3 941
	110	Дома-интернаты для престарелых и инвалидов	7 287 278	7 287 278	7 287 278	1 344 504	269 118	900 800	142427	36166	692227	0	29 980	
	110	Республиканский центр по протезированию и ортопедии	250 021	133 021	133 021	91 512	23 378	6 200	0		0	0	4 500	1 700
	17 11	Уч-ния и услуги в обл. соц.обесп. и поддержки, не отн. к др.гр.	391 691	391 691	1		0							
	110	Уч-я и услуги в области соц.обеспеч., не отн. к др. гр.	391 691	391 691	1		0			0				
	17 12	Льготы отдельным категориям населения на ЖКУ	235 126 714	235 126 714	235 126 714		0							
	124	Льгота отд.кат.населения на ЖКУ	235 126 714	235 126 714	235 126 714		0							
	2000	ФИНАНСОВАЯ ПОМОЩЬ БЮДЖЕТАМ ДРУГИХ УРОВНЕЙ	3 950 982	3 950 982										
	20 01	Финансовая помощь бюджетам др. уровней	3 950 982	3 950 982										
	150	Трансферты на покр.разн. в ценах и тарифах на ЖКУ	3 950 982	3 950 982			0							
	3000	ПРОЧЕЕ РАСХОДЫ	10 933 240	315 019	315 019	126 426	33 837	5 497	147 743	36 224	838 499	70 491	70 491	5 641
	30 05	Проведение выборов и референдумов	150 687	148 585	148 585	79 949	24 422	5 497						
	132	Центральная избирательная комиссия ПМР	150 687	148 585	148 585	79949	24422	5 497						
	30 07	Расходы, не отнесенные к другим группам	166 434	166 434	166 434	46 477	9 415							
	110	Мероприятия по развитию физической культуры и спорту	51 349	51 349	51 349									
	120	Расходы на гос.поддержку АПК	59 193	59 193	59 193	0	0							
	115	ГУ "Центральный ГА"	55 892	55 892	55 892	46 477	9 415							
	30 08	Целевые программы	10 616 119											
	113	ЦП ВИЧ-СПИД	1											
	113	ЦП "Онкология"	338 446											
	113	ЦП "Профилактика туберкулеза"	212 854											
	114	ЦП "Учебник"	25 558											
	120	Программа "Рем.-вос. раб. дамб р.Днестр, Гребущ. укрепл."	71 733											
	153	Программа строи-ва, рем. и рек. систем питьевой воды	9 967 627											
	3200	ЦЕЛЕВЫЕ БЮДЖЕТНЫЕ ФОНДЫ	558	558										
	32 02	Республиканский экологический фонд ПМР	558	558										
	127	Республиканский экологический фонд ПМР	558	558										
		ИТОГО	709 378 232	694 890 203	666 025 110	179 935 887	26 800 070	27 548 211	8 216 609	3 343 423	11 867 590	10 501	3 632 608	875 480

Функция	КОМАНДИРОВКИ И СЛУЖЕБНЫЕ РАЗЪЕЗДЫ	Внутри республики	За пределы республики	ОПЛАТА УСЛУГ СВЯЗИ	ОПЛАТА КОММУН. УСЛУГ	Содержание помещений	Отплата тепловой энергии	Освещение помещений	Водоснабжение помещений	Вывоз мусора	Аренда помещений	Льготы по коммунальным услугам	Оплата газа
Подраздел	110400	110410	110420	110600	110700	110710	110720	110730	110740	110750	110760	110770	110780
0100	ГОСУДАРСТВЕННОЕ УПРАВЛЕНИЕ И МЕСТНОЕ САМОУПРАВЛЕНИЕ	169	169	130 258	4 177 059	27 892	2 374 141	525 845	129 987	40 212	703 995		376 327
01 01	Функционирование главы государства - Президента ПМР			2 178	263 236	785	49 696	98 637	14 918				99 200
102	Администрация Президента ПМР (аппарат)			2 178	263 236	785	49 696	98 637	14 918				99 200
01 02	Функционирование органов законодательной государственной власти			15 201	97 355		52 150	14 649	2 461	1 497	11		26 587
	Верховный Совет ПМР			13 622	411			134	217	60			0
103	Счётная палата ПМР			128	44 019		5 738	8 873	1 373	1 437	11		26 587
148	Аппарат Уполномоченного по правам человека в ПМР			1 451	52 925		46 412	5 642	871				0
01 03	Функционирование исполнительных органов государственной власти			69 269	1 925 645	17 002	1 429 669	196 488	72 301	23 927	52 968		133 290
109	Министерство экономического развития ПМР (аппарат)			7 724	164 968	15 917	130 891	10 564	4 830	2 766			0
110	Министерство по социальной защите и труду ПМР (аппарат)				141 525		103 503	35 129	2 363	510			0
111	Министерство здравоохранения ПМР (аппарат)			7 675	1 500					1 500			0
113	Министерство просвещения ПМР (аппарат)			5 956	448 159	0	419 922	13 282	13 580	1 395	0		0
114	Министерство юстиции ПМР (аппарат)			3 688	51 556	0	27 210	13 100	1 623	515	0		9 108
115	Министерство иностранных дел ПМР (аппарат)			7 224	25 218	396		3 695	915	719	0		19 492
119	Министерство природных ресурсов ПМР (аппарат)			5 454	618 397	0	549 980	32 144	29 725	6 548	0		0
120	Мин-во с/х и природных ресурсов ПМР (аппарат)			14 279	207 099		162 868	36 755	6 255	1 221	0		0
123	Министерство регионального раз., транспорта и связи ПМР (аппарат)			1 558	11 462		7 881	2 112	1 469				0
140	ГС по спорту ПМР (аппарат)			0	868								0
142	ГС по культуре ПМР (аппарат)			492	13 832		9 885	3 322	360	265			0
149	Фонд госрезерва ПМР (аппарат)			12 008	220 841	689	0	45 646	8 360	8 488	52 968		104 690
150	Министерство финансов ПМР (аппарат)			1 085	21 088		17 529	739	2 820				0
154	ГС статистики ПМР (аппарат)			1 258									0
155	Комитет цен и антимонопольной деятельности ПМР			21 339	817 700	1 283	259 447	126 322	14 132	5 260	346 125		66 131
01 04	Деятельность финансовых и налоговых органов			21 339	817 700	1 283	259 447	126 322	14 132	5 260	346 125	0	66 131
150	Министерство финансов (подведомственные)			14 244	456 807	3 781	278 046	46 704	10 657	4 290	70 996		42 333
01 05	Прочие расходы на общегосударственное управление			484	43 404	1 209	37 946	3 479	743	27			0
115	Министерство юстиции (ГС УдИА)			8 127	129 832	2 256	66 519	20 946	5 234	880	240		33 757
115	Министерство юстиции (ГС РИН, БСЭ)			5 033	283 571	316	173 581	22 279	4 680	3 383	70 756		8 576
120	Мин-во с/х и природных ресурсов (территориальные управления)			0	0	0	0	0	0	0	0		0
120	Мин-во с/х и природных ресурсов (ГС геологии и недрапользования)			600		0							0
01 08	Функционирование органов статистики	169	169	3 296	271 366	574	22 077	2 653	1 918	2 280	233 295		8 569
164	Государственная служба статистики ПМР (подведомственные)	169	169	3 296	271 366	574	22 077	2 653	1 918	2 280	233 295		8 569
01 10	Функционирование Правительства ПМР			4 731	344 990	4 267	284 056	40 192	13 300	2 958			217
	Правительство ПМР			4 731	344 990	4 267	284 056	40 192	13 300	2 958			217
0200	ОРГАНЫ СУДЕБНОЙ ВЛАСТИ	789	789	10 478	979 751	17 954	605 902	164 311	27 736	6 783	20 927		136 058
02 01	Конституционный суд			1 345	64 867	1 583		33 806	1 613	279			27 586

Функция	Раздел	Наименование	КОМАНДИРОВКИ И СЛУЖЕБНЫЕ РАЗЪЕЗДЫ	Внутри республики	За пределы республики	ОПЛАТА УСЛУГ СВЯЗИ	ОПЛАТА КОММУН. УСЛУГ	Содержание помещений	Оплата тепловой энергии	Освещение помещений	Водоснабжение помещений	Вывоз мусора	Аренда помещений	Льготы по коммуна. услугам	Оплата газа
02	02	Конституционный суд ПМР	789	789	0	1 345	64 867	1 583	169 941	33 806	1 613	279	0	0	27 586
		Верховный суд	789	789		1 507	191 647		169 941	20 621	807	278			
02	03	Верховный суд ПМР	789	789		1 507	191 647	0	169 941	20 621	807	278	0	0	0
		Судебные органы	0	0	0	7 548	714 132	16 411	435 961	106 596	24 884	6 226	20 927	0	103 127
02	04	Судебный департамент при Верховном суде ПМР	0	0	0	7 548	714 132	16 411	435 961	106 596	24 884	6 226	20 927	0	103 127
		Арбитражный суд				78	9 105			3 288	432				5 385
02	10	Арбитражный суд ПМР				78	9 105			3 288	432				5 385
		Органы судебной власти, не отн. к др. гр.													
		Оплата труда адвокатов													
0300		МЕЖДУНАРОДНАЯ ДЕЯТЕЛЬНОСТЬ													
03	01	Международное сотрудничество													
		Международное сотрудничество													
		119													
0400		ГОСУДАРСТВЕННАЯ ОБОРОНА	71 715	34 117	37 598	22 251	14 504 347	86 016	5 619 873	6 249 298	1 378 190	2 155	226 343		1 168 815
04	01	Государственная армия	6 084	6 084		20 372	14 504 347	86 016	5 619 873	6 249 298	1 378 190	2 155			1 168 815
		Министерство обороны ПМР	6 084	6 084		20 372	14 504 347	86 016	5 619 873	6 249 298	1 378 190	2 155			1 168 815
04	02	Миротворческие силы	65 631	28 033	37 598	1 519									
		Миротворческие силы	65 631	28 033	37 598	1 519									
04	10	Органы гос. обороны, не отн. к др. гр.				360									
		ВП Черноморского казачьего войска		0	0	360									0
0500		ПРАВООХРАНИТЕЛЬНАЯ ДЕЯТЕЛЬНОСТЬ И ОБЕСПЕЧЕНИЕ БЕЗОПАСНОСТИ ГОС-ВА	2 055	2 055		210 030	40 119 362	98 029	13 482 672	13 427 563	7 061 259	114 111	226 343		5 699 375
05	01	Органы внутренних дел				124 999	17 579 135	14 885	9 519 237	4 196 563	2 176 962	73 177			1 598 311
		Министерство внутренних дел ПМР		0	0	124 999	17 579 135	14 885	9 519 237	4 196 563	2 176 962	73 177			1 598 311
05	03	Органы, исполняющие наказание и судебные решения	1 980	1 980		20 435	15 328 566	19 484	201 142	6 496 711	4 740 375	10 029			3 860 825
		ГС судебных исполнителей МО ПМР		0	0	8 931	118 955	0	94 052	19 546	1 976	113			3 268
115		ГС исполнения наказаний МО ПМР	1 980	1 980		11 504	15 209 611	19 484	107 080	6 477 165	4 738 399	9 916			3 857 557
05	05	Органы государственной безопасности				32 000	5 464 925	36 205	2 749 851	2 491 811	86 205	4 454			96 399
		Комитет государственной безопасности ПМР		0	0	32 000	5 464 925	36 205	2 749 851	2 491 811	86 205	4 454			96 399
05	07	Следственный комитет ПМР				9 541	390 677	5 931	235 352	77 765	16 121	7 940			47 568
		Следственный комитет ПМР		0	0	9 541	390 677	5 931	235 352	77 765	16 121	7 940			47 568
05	08	Прокуратура ПМР и ее территориальные органы				9 217	807 716	16 150	430 479	68 838	32 903	17 084	226 343		15 919
		Прокуратура ПМР				9 217	807 716	16 150	430 479	68 838	32 903	17 084	226 343		15 919
05	09	Надзорные органы	75	75		9 426	394 081	2 685	356 611	27 146	2 276	1 425			3 938
		Служба государственного надзора ПМР	75	75		9 426	394 081	2 685	356 611	27 146	2 276	1 425			3 938
05	13	Органы и учреждения, не отн. к др. гр.				4 412	154 282	2 689	68 759	6 417	2				76 415
		Администрация Президента (СБП)	0	0	0	4 412	154 282	2 689	68 759	6 417	2				76 415
0600		ФУНДАМЕНТАЛЬНЫЕ ИССЛЕДОВАНИЯ И СОДЕЙСТВИЕ НТП				8 753	2 437 521		1 895 804	279 161	262 556				
06	02	Прикладные научные исследования				8 753	2 437 521		1 895 804	279 161	262 556				
		Администрация Президента (ботанический сад)		0	0	152	69 868	0	30 078	518	39 272	0			0

Фунд.	Наименование	КОМАНДИРОВКИ И СЛУЖЕБНЫЕ РАЗЪЕЗДЫ	Внутри республики	За пределы республики	ОПЛАТА УСЛУГ СВЯЗИ	ОПЛАТА КОММУН. УСЛУГ	Содержание помещений	Оплата тепловой энергии	Освещение помещений	Водоснаб-е помещений	Вывоз мусора	Аренда помещений	Льготы по коммун. услугам	Оплата газа
Раздел	Подраздел	110400	110410	110420	110600	110700	110710	110720	110730	110740	110750	110760	110770	110780
06	04	120	Мин-во с/х и природных ресурсов (НИУ)		0	8 601	0	1 865 726	2 78 643	223 284	0	0	0	0
		136	Учр-ния и меропр. в области науч. исслед., не отн. к др. гр.		0	0	0	0	0	0	0	0	0	0
		136	Университет им. Т. Г. Шевченко		0	0	0	0	0	0	0	0	0	0
		136	ПУ им. Шевченко (Центр российского образования и науки)		0	0	0	0	0	0	0	0	0	0
		114	Министерство просвещения ПНР (НИП)		0	0	0	0	0	0	0	0	0	0
0800			СЕЛЬСКОЕ ХОЗЯЙСТВО		2 286	24 382		8 642	14 400	846	494			
08	05		Деп-т и услуги в области сельского хоз-ва, не отн. к др. гр.		2 286	24 382		8 642	14 400	846	494			
		120	Мин-во с/х и природных ресурсов (орос. системы)		0	5 739	0	4 842		403	494	0	0	0
		120	Мин-во с/х и природных ресурсов (Республик. гос. сем. инспекция)		1 789									
		120	Мин-во с/х и природных ресурсов (Респ. центр вет. сан. и фит. благополучия)		435	13 777			13 561	216		0	0	0
		120	Мин-во с/х и природных ресурсов (противорадовая служба)		0	4 866		3 800	839	227				
		120	Мин-во с/х и природных ресурсов (СПЦ)											
0900			ОХРАНА ОКРУЖ. СРЕДЫ, ГИДРОМЕТЕОРОЛОГИЯ, ЛЕСНОЕ, РЫБНОЕ И ВОДНОЕ ХОЗЯЙСТВО			31 675		9 229	10 311					12 135
09	02		Лесное хозяйство		0	0	0	0	0	0	0	0	0	0
		120	Мин-во с/х и природных ресурсов (ГУП "Приднестровье-лес")		0	0	0	0	0	0	0	0	0	0
09	05		Гидрометеорология			31 675		9 229	10 311					12 135
		120	Мин-во с/х и природных ресурсов (ПМЦ)			31 675		9 229	10 311					12 135
1000			ТРАНСПОРТ, ДОРОЖНОЕ ХОЗЯЙСТВО, СВЯЗЬ И ИНФОРМАТИКА											
10	01		Автомобильный транспорт		0	0	0	0	0	0	0	0	0	0
		123	Министерство регионального раз., транспорта и связи ПНР		0	0	0	0	0	0	0	0	0	0
10	07		Связь											
		123	Почтовые предприятия											
10	10		Расходы в области транспорта, дорожного хозяйства, связи и информатики											
		123	лицензионный сбор											
1300			ОБРАЗОВАНИЕ		2 633	45 048 345	103 867	34 713 530	7 319 657	1 810 931	73 646	23 910		1 002 804
13	03		Среднее образование		4 441	17 438 552	101 745	11 033 923	4 579 054	674 927	22 885	23 214	0	1 002 804
		110	Общественные школы-интернаты		0	1589	28743	5181884	3724977	141886	3238	0	0	593882
		110	Специальные школы		0	1 241	71 159	1 738 592	449 911	197 343	12 092		0	408 922
		114	Общественные школы		0	1003	1648 458	1367659	173157	75030	7555	23214	0	0
		114	ПТУ, профессиональные лица			628	3 237 455	2 745 788	231 009	260 658				
13	04		Специальное образование		2 633	7 402	17 869 537	16 052 102	1 241 124	540 761	35 550			
		113	Техникумы и колледжи системы здравоохранения			722	1 177 273	1 096 026	45 146	33 556	545			
		114	Техникумы и колледжи системы просвещения		0	2 633	16 692 264	14 954 076	1 195 978	507 205	35 005		0	
13	05		Высшее образование			8 688 929		6 737 884	1 425 159	514 271	10 919	696		
		114	Высшие колледжи		0	3 597	1 024 235	906 380	56 206	50 730	10 919	0	0	0
		136	Университет			6 835	7 664 694	5 831 504	1 368 953	463 541	696			
13	07		Курсы и учреждения по повышению квалификации			227 182		200 280	12 869	13 291	742			
		114	ГПЦ (курсы и учреждения по повышению квалификации)		0	1 577	227 182	200 280	12 869	13 291	742	0	0	0

Функция	Раздел	Подраздел	Наименование	КОМАНДИРОВКИ И СПУЖЕБНЫЕ РАЗЪЕЗДЫ	Внутри республики	За пределы республики	ОПЛАТА УСЛУГ СВЯЗИ	ОПЛАТА КОММУН. УСЛУГ	Содержание помещений	Оплата тепловой энергии	Освещение помещений	Водоснабжение помещений	Вывоз мусора	Аренда помещений	Льготы по коммунальным услугам	Оплата газа	
																	110400
13	08		Детские дома, детские дома семейного типа				420	824 145	2 122	689 341	61 451	67 681	3 550	110760			
13	09		Детский дом				420	824 145	2 122	689 341	61 451	67 681	3 550				
			Уч-ния и меропр. в области образования, не отн. к др. гр.														
			Мероприятия по охране прав детства и защ. прав сирот														
			Центр экспертизы качества образования														
			Прочие мероприятия в области образования														
1400			КУЛЬТУРА, ИСКУССТВО, КИНОМАТОГРАФИЯ				4 435	1 336 428	920	1 336 606	138 989	38 907					19 304
14	02		Деятельность в области культуры и искусства				4 008	1 087 651		908 815	124 757	33 775					19 304
			Музеи и выставки														
			Дворцы и дома культуры, клубы и др.				343	57 320	0	27754	8044	2218	0	0	0	0	19304
			142 Гу "Приднестровский гос. театр драмы и комедий"				3685	1 030 331	0	882061	116713	31557	0	0	0	0	0
14	03		Спорт и мероприятия для молодежи														
			Мероприятия для молодежи														
			140 ГС по спорту ПМР (мероприятия по спорту)				427	248 775	920	228 791	14 232	4 832					
14	04		Учр. и мер-тия в обл. культ.,искус.,религ.,спорт,не отн.к др.гр.				303	3 781	920		2 089	772					
			Респ.спорт. резаб.центр инвальдов														
			140 ГС по спорту ПМР (СДЮШОР)				124	244 994	0	228791	12143	4060	0	0	0	0	0
			140 ГС по спорту ПМР (РЦОП)				0	0	0	0	0	0	0	0	0	0	0
			142 ГС по культуре ПМР (мероприятия по культуре и искусству)				0	0	0	0	0	0	0	0	0	0	0
1500			СРЕДСТВА МАССОВОЙ ИНФОРМАЦИИ				3 543	39 652			39 652						
15	01		Телевидение и радиовещание				3 543	39 652			39 652						
			123 Телевидение и радиовещание				0	0	0	0	39652	0	0	0	0	0	0
15	02		Периодическая печать и издательства				0	0	0	0	0	0	0	0	0	0	0
			109 Мин-во эконом.развития (журнал "Экономика Приднестровья")				0	0	0	0	0	0	0	0	0	0	0
			123 ГУ "Приднестровская газета"														
1600			ЗДРАВООХРАНЕНИЕ				65 875	69 934 506	59 395	49 214 863	10 686 625	7 222 974	136 307				2 684 342
16	01		Больницы				39 050	56 823 957	88 119	38 997 465	9 292 603	6 538 993	126 741				1 780 036
			113 Больницы				39 050	56 823 957	88 119	38 997 465	9 292 603	6 538 993	126 741				1 780 036
16	02		Поликлиники, амбулатории и фельдшерско-акушерские пункты				23 114	10 209 317	91	7 937 969	931 803	601 334	3 546				734 574
			113 Поликлиники и амбулатории				20813	9 558 304	0	7378684	872901	572823	1342	0	0	0	734574
			113 Станции скорой медицинской помощи				2 301	651 013	91	561 305	58 902	28 511	2 204				
16	03		Санитарно-эпидемиологические профилактич. службы и учр-ния				2 630	2 823 555	1 185	2 212 508	352 452	82 050	5 628				169 732
			110 Дом ребенка					235 258	1 185		99 467	15 074	5 617				113 915
			113 Станции переливания крови				413	425 004	0	283198	128190	13616	0	0	0	0	0
			113 Мероприятия по борьбе с эпидемиями				2 217	2 163 293		1 929 310	124 795	53 360	11	0	0	0	58817
16	04		Мед., протезы и прод-ция, исп. в мед. практике по назнач. врача														
			113 Мед., протезы и продукция, использ. по предписанию врача														
16	05		Учр. и услуги в области здравоохранения, не отн. к др. гр.				1 081	77 677		66 921	9 767	597	392				0
			113 Консультумы врачебной экспертизы жизнеспособности				0	0	0	0	0	0	0	0	0	0	0
			113 Бюро судебно-медицинской экспертизы				513	392					392				0

Функц. Раздел	Наименование	ПРОЦ.РАСХ. НА ЗАКУП.ТОВ. И ОПЛ. УСЛУГ		Текущ.рем. оборуд. и инвент.	Текущ.рем. зданий и помещений	Книги и периодич. издания	Перепод- готовка кадров	Издатель- ские услуги	Представ- тельские расходы	Приобр. и установ. счетчиков	Прочие спец. расходы	Вневедом- ственная охрана	Информ.- вычисл. работы	Участие адвокатов	Молоч. смеси для детей	Протези- рование	Денеж. компен- сация
		111000	111020														
0100	ГОСУДАРСТВЕННОЕ УПРАВЛЕНИЕ И МЕСТНОЕ САМОУПРАВЛЕНИЕ	370 196	31 584	37 078	2 001	6 701	38 087	107 698				53 479	8 458				53 067
01 01	Функционирование главы государства - Президента ПМР	107 505	920		50		20 000	86 535									
102	Администрация Президента ПМР (аппарат)	107 505	920		50		20 000	86 535									
01 02	Функционирование органов законодательной гос-ной власти	51 669	4 055	10 550		163	18 087	15 615					2 810				
101	Верховный Совет ПМР	38 139	3 947			163	18 087	14 315					1 771				
103	Счетная палата ПМР	12 230	108	10 550									1 039				
148	Аппарат Уполномоченного по правам человека в ПМР	1 300						1 300									
01 03	Функционирование исполнительных органов гос-ной власти	87 215	6 745			6 537		5 536				50 649	3 911				8 067
109	Министерство экономического развития ПМР (аппарат)																
110	Министерство по социальной защите и труду ПМР (аппарат)	3 693	202				80	916					2 495				
113	Министерство здравоохранения ПМР (аппарат)	280					280										
114	Министерство просвещения ПМР (аппарат)	11 457				6 537											
115	Министерство юстиции ПМР (аппарат)	90		0													
119	Министерство иностранных дел ПМР (аппарат)	4 403	780					3 216					407				
120	Мин-во слх и природных ресурсов ПМР (аппарат)		0														
123	Министерство регионального раз., транспорта и связи ПМР (аппарат)	52 053						1 404				50 649					
140	ГС по спорту ПМР (аппарат)																
142	ГС по культуре ПМР (аппарат)																
149	Фонд горезерва ПМР (аппарат)																
150	Министерство финансов ПМР (аппарат)	14 230	5 763	0													8 067
154	ГС статистики ПМР (аппарат)																
155	Комитет цен и антимонопольной деятельности ПМР	1 009											1 009				
01 04	Деятельность финансовых и налоговых органов	67 356	12 356														55 000
150	Министерство финансов (подведомственные)	67 356	12 356														55 000
01 05	Прочие расходы на общегосударственное управление	53 297	6 091	26 528	1 951	1						2 830					
115	Министерство юстиции (ГС-УдКа)	2		2													
115	Министерство юстиции (ГС РИН, БСЭ)	35 447	6 091	26 526													
120	Мин-во слх и природных ресурсов (территориальные управления)	17 848			1 951	1											
120	Мин-во слх и природных ресурсов (ГС геологии и неддропользования)		0	0	0	0	0	0	0	0	0	0	0	0	0	0	0
01 08	Функционирование органов статистики																
154	Государственная служба статистики ПМР (подведомственные)																
01 10	Функционирование Правительства ПМР	3 154	1 417										1 737				
100	Правительство ПМР	3 154	1 417	0			0	0	0	0	0	0	1 737	0	0	0	0
0200	ОРГАНЫ СУДЕБНОЙ ВЛАСТИ	427 658	381	8 620		44	75	4 428				4 253		406 861			
02 01	Конституционный суд	3 374	381					2 993									

Функц. Раздел	Подраздел	Наименование	ПРОЦ.РАСХ. НА ЗАКУП.ТОВ. И ОПЛ. УСЛУГ		Текущ.рем. оборуд. и инвент.	Текущ.рем. зданий и помещений	Книги и периодич. издания	Перепод- готовка кадров	Издатель- ские услуги	Представ- тельские расходы	Приобр. и установ. счетчиков	Прочие спец. расходы	Вневедом/ своя охрана	Информ. вычисл. работы	Участие адвокатов	Молоч. смеси для детей	Протези- рование	Денег компен- сация
			111000	111020														
	02	125	3 374	381					0	2 993			0	0	0	0	0	
	02	106	1 187							1 187								
	02	139	16 236	8 620	8 620	44	44	75	248			4 253						
	02	107	16 236	0	8 620	0	44	75	248	0	0	4 253	0	0	0	0	0	0
	02	139	406 861															
	02	139	406 861												406 861			0
	0300	МЕЖДУНАРОДНАЯ ДЕЯТЕЛЬНОСТЬ																
	03	119																
	0400	ГОСУДАРСТВЕННАЯ ОБОРОНА																
	04	01	1 736 138	83 981	85 384	37 975	964	748 524	4 750	964	748 524							692 955
	04	02	1 562 489	83 981	85 384	37 975	964	748 524	2 327	964	748 524							521 729
	04	10	1 562 489	83 981	85 384	37 975	964	748 524	2 327	964	748 524							521 729
	04	116	165 498						2 423									163 075
	04	116	165 498						2 423									163 075
	04	122	8 151	0	0	0	0	0	0	0	0	0	0	0	0	0	0	8 151
	04	122	8 151	0	0	0	0	0	0	0	0	0	0	0	0	0	0	8 151
	0500	ПРАВООХРАНИТЕЛЬНАЯ ДЕЯТЕЛЬНОСТЬ И ОБЕСПЕЧЕНИЕ БЕЗОПАСНОСТИ ГОС-ВА																
	05	01	1 133 762	12 334	31 175	90 117				8 698								985 337
	05	03	1 133 762	12 334	31 175	90 117	0	0	0	8 698	0	0	0	0	0	0	0	985 337
	05	07	441 858						855									280 708
	05	05	441 858						855									280 708
	05	118	630 647	24 795	13 635	229	229	31 966	0	4 186	14 726							527 400
	05	07	630 647	24 795	13 635	229	229	31 966	0	4 186	14 726							527 400
	05	07	6 582	478	478	0	0	0	1 592	0	0							527 400
	05	08	6 582	478	478	0	0	0	1 592	0	0							527 400
	05	09	160 897	355	152 986	2	2											0
	05	108	160 897	355	152 986	2	2											0
	05	109	3 574	3 392	3 392	60	60	122										0
	05	13	3 574	3 392	3 392	60	60	122										0
	05	102	118 103	0	0	0	0	0	782	0	41 661							72 460
	05	102	118 103	0	0	0	0	0	782	0	41 661							72 460
	0600	ФУНДАМЕНТАЛЬНЫЕ ИССЛЕДОВАНИЯ И СОДЕЙСТВИЕ НТП																
	06	02																
	06	02																

Финц.	Раздел	Наименование	ПРОЧ.РАСХ.										Прочее	Молоч.	Протези-рование	Денеж.
			Текущ.рем.оборуд.и инвент.	Текущ.рем.зданий и помещ-ий	Книги и периодич. издания	Перепод-готовка кадров	Издатель-ские услуги	Представ-тельские расходы	Приобр-и установ. счетчиков	Прочие спец. расходы	Вневедом-ственная охрана	Информ-вычисл. работы				
			111020	111030	111042	111044	111045	111046	111047	111049	111050	111051	111052	111053	111054	111055
120		Мин-во с\х и природных ресурсов (НИУ)	0	0	0	0	0	0	0	0	0	0	0	0	0	0
06	04	Уч-ния и меропр. в области науч. исслед., не отн. к др. гр.	0	0	0	0	0	0	0	0	0	0	0	0	0	0
		136 Университет им. Т.Г. Шевченко	0	0	0	0	0	0	0	0	0	0	0	0	0	0
		136 ПТУ им. Шевченко (Центр российского образования и науки)	0	0	0	0	0	0	0	0	0	0	0	0	0	0
		114 Министерство просвещения ПНР (НИП)	0	0	0	0	0	0	0	0	0	0	0	0	0	0
0800		СЕЛЬСКОЕ ХОЗЯЙСТВО														
08	05	Дел-ть и услуги в области сельского хоз-ва, не отн. к др. гр.														
		120 Мин-во с\х и природных ресурсов (орос.системы)														
		120 Мин-во с\х и природных ресурсов (Республик. гос. сем. инспекция)														
		120 Мин-во с\х и природных ресурсов (Респ. центр вет. сан. и фит. благополучия.)														
		120 Мин-во с\х и природных ресурсов (противорадовая служба)														
		120 Мин-во с\х и природных ресурсов (ГОПЦ)														
0900		ОХРАНА ОКРУЖ. СРЕДЫ, ГИДРОМЕТЕОРОЛОГИЯ, ЛЕСНОЕ, РЫБНОЕ И ВОДНОЕ ХОЗЯЙСТВО														
09	02	Лесное хозяйство														
		120 Мин-во с\х и природных ресурсов (ГУП "Приднестровье-лес")	0	0	0	0	0	0	0	0	0	0	0	0	0	0
09	05	Гидрометеорология														
		120 Мин-во с\х и природных ресурсов (ГМУ)														
1000		ТРАНСПОРТ, ДОРОЖНОЕ ХОЗЯЙСТВО, СВЯЗЬ И ИНФОРМАТИКА														
10	01	Автомобильный транспорт														
		123 Министерство регионального раз., транспорта и связи ПНР	0	0	0	0	0	0	0	0	0	0	0	0	0	0
10	07	Связь														
		123 почтовые предприятия														
10	10	Расходы в области транспорта, дорожного хозяйства, связи и информатики	115 229													
		123 лицензионный сбор	115 229													
1300		ОБРАЗОВАНИЕ	313 302	2 530	90 231	6 770	672	175 836								
13	03	Среднее образование	102 232	2 530	62 436	6 770	672	12 827								
		110 Общеобразовательные школы-интернаты	25 855	0	0	5934	672	9310	0	0	0	0	0	0	0	0
		110 Школы-интернаты	73 186	2 156	62 436	836	3 517									
		114 Общеобразовательные школы	3 191	374	0	0	0	0	0	0	0	0	0	0	0	0
13	04	ПТУ, профессиональные лицей														
		114 ПТУ, профессиональные лицей														
		114 Специальное образование	5 513													
		113 Техникумы и колледжи системы здравоохранения														
		114 Техникумы и колледжи системы просвещения	5 513													
13	05	Высшее образование	105 962		27 795			78 167								
		114 Высшее образование	27 795		27 795			0								
		136 Университет	78 167					78 167								
13	07	Курсы и учреждения по повышению квалификации														
		114 ГИПК (курсы и учреждения по повышению квалификации)														

Функц. Раздел	Функц. Подраздел	Наименование	ПРОЦ.РАСХ. НА ЗАКУП.ТОВАР. И ОПЛ. УСЛУГ	Текущ.рем. оборуд. и инвент.	Текущ.рем. зданий и помещений	Книги и периодич. издания	Переподг. готовка кадров	Издатель- ские услуги	Представ- тельские расходы	Приобр. и установ. счетчиков	Прочие спец. расходы	Вневедом. стационар. охрана	Информ. вычисл. работы	Участие адвокатов	Молок. смеси для детей	Протези- рование	Денеж. компен- сация
13	08	Детские дома, детские дома семейного типа															
	110	Детский дом															
13	09	Учр-ния и меропр. в области образования, не отн. к др. гр.	99 595					84 842									
	110	Мероприятия по охране прав детства и защ. прав сирот	2 270														
	114	Центр экспертизы качества образования															
	114	Прочие мероприятия в области образования	97 325	0				84842	0	0	0	0	0	0	0	0	0
1400		КУЛЬТУРА, ИСКУССТВО, КИНОМАТОГРАФИЯ	61 272	226								11 607					
14	02	Деятельность в области культуры и искусства	13 221									11 601					
	142	Музеи и выставки	11 601	0	0	0	0	0	0	0	0	11601	0	0	0	0	0
	142	Дворцы и дома культуры, клубы и др.	1 620	0	0	0	0	0	0	0	0	0	0	0	0	0	0
	142	ГУ "Приднепровский гос. театр драмы и комедий"															
14	03	Спорт и мероприятия для молодежи	25 382														
	114	Мероприятия для молодежи	25 382														
14	04	ГС по спорту ПМР (мероприятия по спорту)	21 290														
	140	Учр. и мер-тия в обл. культ., иску., религ., спорт, не отн. к др. гр.	22 669	226													
	113	Респ. спорт. - реаб. центр инвалидов	422	226													
	140	ГС по спорту ПМР (СДЮШОР)		0	0	0	0	0	0	0	0	0	0	0	0	0	0
	140	ГС по спорту ПМР (РСОП)		0	0	0	0	0	0	0	0	0	0	0	0	0	0
	142	ГС по культуре ПМР (мероприятия по культуре и искусству)	22 247	0	0	0	0	0	0	0	0	0	0	0	0	0	0
1500		СРЕДСТВА МАССОВОЙ ИНФОРМАЦИИ	6 315 256														
15	01	Телевидение и радиовещание	6 315 256														
	123	Телевидение и радиовещание	6 315 256	0	0	0	0	0	0	0	0	0	0	0	0	0	0
15	02	Периодическая печать и издательства															
	109	Мин-во эконом. развития (журнал "Экономика Приднестровья")		0	0	0	0	0	0	0	0	0	0	0	0	0	0
	123	ГУ "Приднестровская газета"															
1600		ЗДРАВООХРАНЕНИЕ	457 340	96 337	69 694	691	1 251	47 874				15 618			74 797	150 762	
16	01	Больницы	293 935	95 477	61 405		1 035	47 616							74 796	13 606	
	113	Больницы	293 935	95 477	61 405		1 035	47 616							74 796	13 606	
16	02	Поликлиники, амбулатории и фельдшерско-акушерские пункты	17 331	503	132	287	216	258				15 618			1	0	0
	113	Поликлиники и амбулатории	1	0	0	0	0	0	0	0	0	0	0	0	0	0	0
	113	Станции скорой медицинской помощи	17 330	503	132	287	216	258				15 618			0	0	0
16	03	Санитарно-эпидемиологические профилактич. службы и учр-ния	8 543	357	8 157	29											
	110	Дом ребенка	8 543	357	8 157	29											
	113	Станции переливания крови		0	0	0	0	0	0	0	0	0	0	0	0	0	0
16	04	Мед., протезы и прод-ция, исп. в мед. практике по казнач. врача	137 156	0													
	113	Мероприятия по борьбе с эпидемиями	137 156														
16	05	Учр. и услуги в области здравоохранения, не отн. к др. гр.	375														
	113	Консультанты врачебной экспертизы жизнеспособности	375	0	0	375									0	0	0
	113	Бюро судебно-медицинской экспертизы													0	0	0

Функция	Наименование	ПРОЧ. РАСХ. НА ЗАКУП. ТОВАРОВ И ОПЛ. УСЛУГ	Текущ.рем. оборуд. и инвент.	Текущ.рем. зданий и помещений	Книги и периодич. издания	Переподготовка кадров	Издательские услуги	Представительские расходы	Приобр. и установка счетчиков	Прочие спец. расходы	Вневедомственная охрана	Информ. вычисл. работы	Участие адвокатов	Молоч. смеси для детей	Протезирование	Денеж. компенсация
124	ЦКОМФП		0	0	0	0	0	0	0	0	0	0	0	0	0	0
1700	СОЦИАЛЬНАЯ ПОЛИТИКА	24 583														
17 01	Пенсии военнослужащим															
17 02	Пенсии и пособия работникам органов судебной власти															
17 03	Учреждения социального обеспечения	24 582														
110	Дома-интернаты для малолетних инвалидов	2 104														
110	Дома-интернаты для престарелых и инвалидов	22 478														
110	Республиканский центр по протезированию и ортопедии															
17 11	Учр-ния и услуги в обл. соц.обесп. и поддержки, не отн. к др. гр.	1														
17 11	Учр-я и услуги в области соц.обеспеч., не отн. к др. гр.	1														
17 12	Льготы отдельным категориям населения на ЖКУ															
124	Льгота отд.кат.населения на ЖКУ		0	0	0	0	0	0	0	0	0	0	0	0	0	0
2000	ФИНАНСОВАЯ ПОМОЩЬ БЮДЖЕТАМ ДРУГИХ УРОВНЕЙ															
20 01	Финансовая помощь бюджетам др. уровней															
150	Трансферты на погр.разн. в ценах и тарифах на ЖКУ		0	0	0	0	0	0	0	0	0	0	0	0	0	0
3000	ПРОЧИЕ РАСХОДЫ	111 063														
30 05	Проведение выборов и референдумов	523														
132	Центральная избирательная комиссия ПМР	523	0	0	0	0	0	0	0	0	0	0	0	0	0	0
30 07	Расходы, не отнесенные к другим группам	110 542														
110	Мероприятия по развитию физической культуры и спорту	51 349														
120	Расходы на гос.поддержку АПК	59 193	0	0	0	0	0	0	0	0	0	0	0	0	0	0
115	ГУ "Центральный ГА"		0	0	0	0	0	0	0	0	0	0	0	0	0	0
30 08	Целевые программы															
113	ЦП ВИЧ-СПИД		0	0	0	0	0	0	0	0	0	0	0	0	0	0
113	ЦП "Онкология"		0	0	0	0	0	0	0	0	0	0	0	0	0	0
113	ЦП "Профилактика туберкулеза"		0	0	0	0	0	0	0	0	0	0	0	0	0	0
114	ЦП "Учебник"		0	0	0	0	0	0	0	0	0	0	0	0	0	0
120	Программа "Рем.-вос. раб. дамб р.Днестр, требующ. укрепл."		0	0	0	0	0	0	0	0	0	0	0	0	0	0
153	Программа строит-ва, рем. и рек. систем питьевой воды		0	0	0	0	0	0	0	0	0	0	0	0	0	0
3200	ЦЕЛЕВЫЕ БЮДЖЕТНЫЕ ФОНДЫ															
32 02	Республиканский экологический фонд ПМР															
127	Республиканский экологический фонд ПМР		0	0	0	0	0	0	0	0	0	0	0	0	0	0
	ИТОГО:	12 427 462	256 393	489 803	9 524	8 897	426 717	120 616	13 848	804 911	87 899	11 658	406 861	74 797	150 763	2 621 927

Функция	Подраздел	Наименование	Услуги судмед-экспертизы	Тов. и усл. не отнес. к др. гр.	ТЕКУЩИЕ ТРАНСФЕРТЫ	Текущ. трансф. на продукцию и услуги	На покрытие разницы в цен. и тариф. 130110	На покрытие льгот по тр-ту 130120	Трансферты на произв. цели 130200	На поддержку ред. журн. и газет 130260	Проч. тр-ты на произв. цели 130270	Из Экологич. фонда 130280	Тр-ты фин. учр. и др. орг-циям 130400	Страх. комп. на обяз. страхование 130410
0100		ГОСУДАРСТВЕННОЕ УПРАВЛЕНИЕ И МЕСТНОЕ САМОУПРАВЛЕНИЕ		21 896	253									
01	01	Функционирование главы государства - Президента ПМР	0				0	0	0	0	0	0	0	0
		Администрация Президента ПМР (аппарат)		389	253									
01	02	Функционирование органов законодательной гос-ной власти	0	19	253		0	0	0	0	0	0	0	0
		Верховный Совет ПМР	0	370	0	0	0	0	0	0	0	0	0	0
		Счётная палата ПМР	0	0	0	0	0	0	0	0	0	0	0	0
		Аппарат Уполномоченного по правам человека в ПМР	0	0	0	0	0	0	0	0	0	0	0	0
01	03	Функционирование исполнительных органов гос-ной власти		5 410										
		Министерство экономического развития ПМР (аппарат)	0	0	0	0	0	0	0	0	0	0	0	0
		Министерство по социальной защите и труду ПМР (аппарат)	0	0	0	0	0	0	0	0	0	0	0	0
		Министерство здравоохранения ПМР (аппарат)	0	0	0	0	0	0	0	0	0	0	0	0
		Министерство просвещения ПМР (аппарат)	0	4920	0	0	0	0	0	0	0	0	0	0
		Министерство юстиции ПМР (аппарат)	0	90	0	0	0	0	0	0	0	0	0	0
		Министерство иностранных дел ПМР (аппарат)	0	0	0	0	0	0	0	0	0	0	0	0
		Мин-во слх и природных ресурсов ПМР (аппарат)	0	0	0	0	0	0	0	0	0	0	0	0
		Министерство регионального раз., транспорта и связи ПМР (аппарат)	0	0	0	0	0	0	0	0	0	0	0	0
		ГС по спорту ПМР (аппарат)	0	0	0	0	0	0	0	0	0	0	0	0
		ГС по культуре ПМР (аппарат)	0	0	0	0	0	0	0	0	0	0	0	0
		Фонд госрезерва ПМР (аппарат)	0	0	0	0	0	0	0	0	0	0	0	0
		Министерство финансов ПМР (аппарат)	0	400	0	0	0	0	0	0	0	0	0	0
		ГС статистики ПМР (аппарат)			0	0	0	0	0	0	0	0	0	0
		Комитет цен и антимонопольной деятельности ПМР			0	0	0	0	0	0	0	0	0	0
01	04	Деятельность финансовых и налоговых органов	0											
		Министерство финансов (подведомственные)	0	15 896	0	0	0	0	0	0	0	0	0	0
01	05	Прочие расходы на общегосударственное управление		15 896										
		Министерство юстиции (ГС УдМ)			0	0	0	0	0	0	0	0	0	0
		Министерство юстиции (ГС РИП, БСЗ)	0		0	0	0	0	0	0	0	0	0	0
		Мин-во слх и природных ресурсов (территориальные управления)		15 896	0	0	0	0	0	0	0	0	0	0
		Мин-во слх и природных ресурсов (ГС геологии и недропользования)	0	0	0	0	0	0	0	0	0	0	0	0
01	08	Функционирование органов статистики												
		Государственная служба статистики ПМР (подведомственные)			0	0	0	0	0	0	0	0	0	0
01	10	Функционирование Правительства ПМР												
		Правительство ПМР	0		0	0	0	0	0	0	0	0	0	0
0200		ОРГАНЫ СУДЕБНОЙ ВЛАСТИ		2 896	5 210									
02	01	Конституционный суд												

Функция	Наименование	Услуги судмед-экспертизы	Тов. и усл. не отнес. к др. гр.	ТЕКУЩИЕ ТРАНСФЕРТЫ	Текущ. трансф. на продукцию и услуги	На покрытие разницы в цен. и тариф. 130110	На покрытие льгот по тр-ту 130120	Трансферты на промзв. цели 130200	Проч. тр-ты на промзв. цели 130270	Из Экологич. фонда 130280	Тр-ты фин. учр. и др. орг-циям 130400	Страх. комп. на обяз. страхование 130410
02	Конституционный суд ПМР	0			0	0	0	0	0	0	0	0
02	Верховный суд											
02	Верховный суд ПМР	0	0		0	0	0	0	0	0	0	0
02	Судебные органы	0	2 996	5 210	5 210	0	0	0	0	0	0	0
02	Судебный департамент при Верховном суде ПМР	0	2 996	5 210	5 210	0	0	0	0	0	0	0
02	Арбитражный суд											
02	Арбитражный суд ПМР											
02	Органы судебной власти, не отн. к др. гр.											
02	Оплата труда адвокатов											
0300	МЕЖДУНАРОДНАЯ ДЕЯТЕЛЬНОСТЬ											
03	Международное сотрудничество											
03	119 Международное сотрудничество											
0400	ГОСУДАРСТВЕННАЯ ОБОРОНА		81 605	399 247	399 247						384 520	384 520
04	Государственная армия		81 605	399 247	399 247						384 520	384 520
04	116 Министерство обороны ПМР		81 605	399 247	399 247						384 520	384 520
04	02 Миротворческие силы											
04	116 Миротворческие силы											
04	04 Органы гос. обороны, не отн. к др. гр.											
04	122 ВП Черноморского казачьего войска		0									
0500	ПРАВООХРАНИТЕЛЬНАЯ ДЕЯТЕЛЬНОСТЬ И ОБЕСПЕЧЕНИЕ БЕЗОПАСНОСТИ ГОС. ВА	4 512	179 947	54 590	54 590						54 590	54 590
05	01 Органы внутренних деп		6 101									
05	117 Министерство внутренних дел ПМР		6 101									
05	03 Органы, исполняющие наказание и судебные решения		155 630									
05	115 ГС судебных исполнителей МЮ ПМР		0									
05	138 ГС исполнения наказаний МЮ ПМР		155 630									
05	05 Органы государственной безопасности		13 710									
05	118 Комитет государственной безопасности ПМР		13 710									
05	07 Следственный комитет ПМР	4 512										
05	135 Следственный комитет ПМР	4 512										
05	08 Прокуратура ПМР и ее территориальные органы		4 506									
05	108 Прокуратура ПМР		4 506									
05	09 Надзорные органы											
05	151 Служба государственного надзора ПМР											
05	13 Органы и учреждения, не отн. к др. гр.			54 590	54 590						54 590	54 590
05	102 Администрация Президента (СБП)		0	54 590	54 590						54 590	54 590
0600	ФУНДАМЕНТАЛЬНЫЕ ИССЛЕДОВАНИЯ И СОДЕЙСТВИЕ НТП											
06	02 Прикладные научные исследования											
06	102 Администрация Президента (Ботанический сад)		0									

Фунд.	Раздел	Подраздел	Наименование	Услуги судмед- экспертизы	Тов. и усл. к др. гр.	ТЕКУЩИЕ ТРАНСФЕРТЫ	Товар, трансф. на продажу и услуги	На покрытие разницы в цен. и тариф.	На покрытие по- треб от предост льгот по тр-ту	Трансферты на произв. цели	На поддержку ред. журн. и газет	Проч. тр-ты на произв. цели	Из Экономич. фонда	Тр-ты фин. учр. и др. орг. лицам	Страхов. комп. на обяз. страхование
	06	120	Мин-во с/х и природных ресурсов (НИУ)	0	0	0	0	0	0	0	0	0	0	0	0
	06	136	Учр-ния и меропр. в области науч. исслед., не отн. к др. гр.	0	0	0	0	0	0	0	0	0	0	0	0
		136	Университет им. Т. Г. Шевченко	0	0	0	0	0	0	0	0	0	0	0	0
		136	ПТУ им. Шевченко (Центр российского образования и науки)	0	0	0	0	0	0	0	0	0	0	0	0
		114	Министерство просвещения (МНР (НИП))	0	0	0	0	0	0	0	0	0	0	0	0
			СЕЛЬСКОЕ ХОЗЯЙСТВО												
	08	05	Деят-ль и услуги в области сельского хоз-ва, не отн. к др. гр.												
		120	Мин-во с/х и природных ресурсов (орос. системы)	0	0	0	0	0	0	0	0	0	0	0	0
		120	Мин-во с/х и природных ресурсов (Республика гос. озем. инспекция)	0	0	0	0	0	0	0	0	0	0	0	0
		120	Мин-во с/х и природных ресурсов (Респ. центр вет. сан. и фит. биологич. науч.)	0	0	0	0	0	0	0	0	0	0	0	0
		120	Мин-во с/х и природных ресурсов (противоградовая служба)	0	0	0	0	0	0	0	0	0	0	0	0
		120	Мин-во с/х и природных ресурсов (СПЦ)	0	0	0	0	0	0	0	0	0	0	0	0
			ОХРАНА ОБЪЕКТ. СРЕДСТ. ГИДРОМЕТЕОРОЛОГИИ, ЛЕСНОЕ, РЫБНОЕ И ВОДНОЕ ХОЗЯЙСТВО												
	09	02	Лесное хозяйство			5 732				5 732		5 732			
		120	Мин-во с/х и природных ресурсов (ГУП "Приднепровье-лес")	0	0	5 732	0	0	0	5 732	0	5 732	0	0	0
	09	05	Гидрометеорология												
		120	Мин-во с/х и природных ресурсов (ГМЦ)			0	0			0				0	0
			ТРАНСПОРТ, ДОРОЖНОЕ ХОЗЯЙСТВО, СВЯЗЬ И ИНФОРМАТИКА												
	10	01	Автомобильный транспорт			115 229	10 848 090	10 848 090	10 848 090	10 848 090	10 848 090			0	0
		123	Министерство регионального раз. транспорта и связи (МТР)	0	0	10848090	10848090	0	10848090	0	0	0	0	0	0
	10	07	Связь												
		123	почтовые предприятия			0	0	0	0	0	0	0	0	0	0
	10	10	Расходы в области транспорта, дорожного хозяйства, связи и информатики			115 229									
		123	лицензионный сбор			115 229	0	0	0	0	0	0	0	0	0
			ОБРАЗОВАНИЕ			37 263	1 978 036								
	13	03	Среднее образование			16 997	328 003								
		110	Общественные школы-интернаты	0	0	9939	262331	0	0	0	0	0	0	0	0
		110	Школы-интернаты	0	4 241	0	0	0	0	0	0	0	0	0	0
		114	Общественные школы	0	2817	0	0	0	0	0	0	0	0	0	0
		114	ПТУ, профессиональные лица			65672		0	0	0	0	0	0	0	0
	13	04	Специальное образование			5 513	650 762								
		113	Техникумы и колледжи системы здравоохранения			92462		0	0	0	0	0	0	0	0
		114	Техникумы и колледжи системы просвещения	0	5513	558300		0	0	0	0	0	0	0	0
	13	05	Высшее образование			965 715									
		114	Высшие колледжи	0		61973		0	0	0	0	0	0	0	0
		136	Университет			903742		0	0	0	0	0	0	0	0
	13	07	Курсы и учреждения по повышению квалификации			0		0	0	0	0	0	0	0	0
		114	ГИПК (курсы и учреждения по повышению квалификации)	0		0		0	0	0	0	0	0	0	0

Функция	Подраздел	Наименование	Услуги, судмед. экспертизы	Тов. и усл., не отнес. к др. гр.	ТЕКУЩИЕ ТРАНСФЕРТЫ	Текущ. трансф. на продукцию и услуги	На покрытие разницы в цен. и тариф. 130110	На покрытие потерь от предост. льгот по тр-ту 130120	Трансферты на произв. цели 130200	На поддержку ред. журн. и газет 130280	Проч. тр-ты на произв. цели 130270	Из Экологич. фонда 130280	Тр-ты фин. учр. и др. орг-циям 130400	Страх. комп. на обяз. страхование 130410
13	08	Детские дома, детские дома семейного типа	111056	111070	130000	130100	130110	130120	130200	130280	130270	130280	130400	130410
	110	Детский дом			33 556									
	110	Учр-ния и меропр. в области образования, не отн. к др. гр.		14 753	33556				0					0
	110	Мероприятия по охране прав детства и защ. прав сирот		2 270										
	114	Центр экспертизы качества образования			0				0					0
	114	Прочие мероприятия в области образования		12483	0				0					0
	1400	КУЛЬТУРА, ИСКУССТВО, КИНЕМАТОГРАФИЯ		49 445	36 575									
	14	02	Деятельность в области культуры и искусства	1 620										
	142	Музеи и выставки		0	0				0					0
	142	Дворцы и дома культуры, клубы и др.		1620	0				0					0
	142	Пу. Приднестровский гос. театр драмы и комедии*			0				0					0
	14	03	Спорт и мероприятия для молодежи	25 382										
			Мероприятия для молодежи	25 382	0				0					0
			ГС по спорту ПМР (мероприятия по спорту)	21 280	0				0					0
	14	04	Учр. и мер-тия в обл. культ., искуc., религ., спорта, не отн. к др. гр.	22 443	36 575									
	113	Респ. спорт.-реаб. центр инвалидов		196	36575				0					0
	140	ГС по спорту ПМР (СДЮШОР)		0	0				0					0
	140	ГС по спорту ПМР (РЦОП)		0	0				0					0
	142	ГС по культуре ПМР (мероприятия по культуре и искусству)		22247	0				0					0
	1500	СРЕДСТВА МАССОВОЙ ИНФОРМАЦИИ		6 315 256	524 951				524 951	524 951				
	15	01	Телевидение и радиовещание	6 315 256										
	123	Телевидение и радиовещание		6 315 256	0				0					0
	15	02	Периодическая печать и издательства		524 951				524 951	524 951				
	109	Мин-во экон. развития (журнал "Экономика Приднестровья")		0	0				0					0
	123	Пу. Приднестровская газета*			524951				524951	524 951				0
	1600	ЗДРАВООХРАНЕНИЕ		316	15 677									
	16	01	Больницы		2 860									
	113	Больницы			2860				0					0
	16	02	Поликлиники, амбулатории и фельдшерско-акушерские пункты	316										
	113	Поликлиники и амбулатории		0	0				0					0
	113	Станции скорой медицинской помощи		316	0				0					0
	16	03	Санитарно-эпидемиологические профилактич. службы и учр-ния		12 757									
	110	Дом ребенка			12757				0					0
	113	Станции преливания крови		0	0				0					0
	113	Мероприятия по борьбе с эпидемиями		0	0				0					0
	16	04	Мед., протезы и продукция, испл. в мед. практике по назнач. врача		0				0					0
	113	Мед., протезы и продукция, использ. по предписанию врача			0				0					0
	16	05	Учр. и услуги в области здравоохранения, не отн. к др. гр.		0				0					0
	113	Консилиумы врачебной экспертизы жизнеспособности			0				0					0
	113	Бюро судебно-медицинской экспертизы			0				0					0

Функция	Наименование	Услуги судмед- экспертизы	Тов. и усл. не отнес. к др. гр.	ТЕКУЩИЕ ТРАНСФЕРТЫ	Текущ.трансф. на продукцию и услуги	На покрытие разницы в цен. и тариф. 130110	На покрытие по- льот по тр-ту 130120	Трансферты на произв. цели 130200	На поддержку ред. журн. и газет 130280	Проч. тр-ты на произв. цели 130270	Из Экологич. фонда 130280	Тр-ты фин. учр. и др. орг-циям 130400	Страх.комп. на обяз. страхование 130410
1700	СОЦИАЛЬНАЯ ПОЛИТИКА		24 582	11 045 052									
17 01	Пенсии военнослужащим			9 981 420									
17 02	Пенсии и пособия работникам органов судебной власти			661 942									
17 03	Учреждения социального обеспечения		24 582										
110	Дома-интернаты для малолетних инвалидов	0	2 104	0	0	0	0	0	0	0	0	0	0
110	Дома-интернаты для престарелых и инвалидов	0	22 478	0	0	0	0	0	0	0	0	0	0
110	Республиканский центр по протезированию и ортопедии	0		391 690									
17 11	Учр-ния и услуги в обл. соц.обесп. и поддержки, не отн. к др.гр.	0		391 690									
17 12	Льготы отдельным категориям населения на ЖКУ	0											
124	Льгота отд.кат.населения на ЖКУ	0		0	0	0	0	0	0	0	0	0	0
2000	ФИНАНСОВАЯ ПОМОЩЬ БЮДЖЕТАМ ДРУГИХ УРОВНЕЙ			3 950 982		3 950 982							
20 01	Финансовая помощь бюджетам др. уровней			3 950 982		3 950 982							
150	Трансферты на покр.разн. в ценах и тарифах на ЖКУ	0	0	3950982		3950982							
3000	ПРОЧИЕ РАСХОДЫ		110 542										
30 05	Проведение выборов и референдумов	0	0	0	0	0	0	0	0	0	0	0	0
132	Центральная избирательная комиссия ПМР												
30 07	Расходы, не отнесенные к другим группам		110 542										
110	Мероприятия по развитию физической культуры и спорту	0	51 349	0	0	0	0	0	0	0	0	0	0
120	Расходы на гос.поддержку АПК	0	59193	0	0	0	0	0	0	0	0	0	0
115	ГУ "Центральный ГА"	0	0	0	0	0	0	0	0	0	0	0	0
30 08	Целевые программы:												
113	ЦП ВИЧ-СПИД	0	0	0	0	0	0	0	0	0	0	0	0
113	ЦП "Онкология"	0	0	0	0	0	0	0	0	0	0	0	0
113	ЦП "Профилактика туберкулеза"	0	0	0	0	0	0	0	0	0	0	0	0
114	ЦП "Учебник"	0	0	0	0	0	0	0	0	0	0	0	0
120	Программа "Рем.-вос. раб. дамб р.Днестр. требующ. укрепл."	0	0	0	0	0	0	0	0	0	0	0	0
153	Программа строит.-ва. рем. и рек. систем питьевой воды	0	0	0	0	0	0	0	0	0	0	0	0
3200	ЦЕЛЕВЫЕ БЮДЖЕТНЫЕ ФОНДЫ			558				558					
32 02	Республиканский экологический фонд ПМР			558				558					
127	Республиканский экологический фонд ПМР	0	0	558		558		558					
	ИТОГО:	4 512	6 938 876	28 864 893	14 799 072	3 950 982	10 848 090	531 241	524 951	5 732	558	439 110	439 110

Финц. подраздел	Наименование	ТРАНСФЕРТЫ НАСЕЛЕНИЮ	Пенсии и пожизнен. содержание	Стипендии	Денежные компенсации	Прочие трансферты населению	КАПИТАЛ. РАСХОДЫ	КАП. ВЛОЖ. В ОСНОВН. ФОНДЫ	Приобр. оборудо-вания	Приобр. непроизв. оборудов.	Капитал. ремонт	Объект. соц.-культ. назнч.	Админ. зданий	УЧАСТИЕ ПРАВ-ВА В ОСУЩ-ИИ ОТД-Х ПРОГРАММ
0100	ГОСУДАРСТВЕННОЕ УПРАВЛЕНИЕ И МЕСТНОЕ САМОУПРАВЛЕНИЕ	253			253		1 234 263	1 234 263	1 234 263	1 234 263				
01 01	Функционирование главы государства - Президента ПМР	0	0	0	0	0	1 185 027	1 185 027	1 185 027	1 185 027	0	0	0	0
	Администрация Президента ПМР (аппарат)													
01 02	Функционирование органов законодательной гос-ной власти	253			253		30 464	30 464	30 464	30 464				
	Верховный Совет ПМР	253	0	0	253	0	12 769	12 769	12 769	12 769	0	0	0	0
	Счетная палата ПМР	0	0	0	0	0	0	0	0	0	0	0	0	0
01 03	Аппарат Уполномоченного по правам человека в ПМР	0	0	0	0	0	17 695	17 695	17 695	17 695	0	0	0	0
	Функционирование исполнительных органов гос-ной власти	0	0	0	0	0	12 727	12 727	12 727	12 727				
	Министерство экономического развития ПМР (аппарат)	0	0	0	0	0	0	0	0	0	0	0	0	0
	Министерство по социальной защите и труду ПМР (аппарат)	0	0	0	0	0	0	0	0	0	0	0	0	0
	Министерство здравоохранения ПМР (аппарат)	0	0	0	0	0	2	2	2	2	0	0	0	0
	Министерство просвещения ПМР (аппарат)	0	0	0	0	0	0	0	0	0	0	0	0	0
	Министерство юстиции ПМР (аппарат)	0	0	0	0	0	4 434	4 434	4 434	4 434	0	0	0	0
	Министерство иностранных дел ПМР (аппарат)	0	0	0	0	0	0	0	0	0	0	0	0	0
	Мин-во с\х и природных ресурсов ПМР (аппарат)	0	0	0	0	0	0	0	0	0	0	0	0	0
	Министерство регионального раз., транспорта и связи ПМР (аппарат)	0	0	0	0	0	0	0	0	0	0	0	0	0
	ГС по спорту ПМР (аппарат)	0	0	0	0	0	0	0	0	0	0	0	0	0
	ГС по культуре ПМР (аппарат)	0	0	0	0	0	0	0	0	0	0	0	0	0
	Фонд государственного имущества ПМР (аппарат)	0	0	0	0	0	0	0	0	0	0	0	0	0
	Министерство финансов ПМР (аппарат)	0	0	0	0	0	3 663	3 663	3 663	3 663	0	0	0	0
	ГС статистики ПМР (аппарат)	0	0	0	0	0	0	0	0	0	0	0	0	0
01 04	Комитет цен и антимонопольной деятельности ПМР	0	0	0	0	0	4 628	4 628	4 628	4 628	0	0	0	0
	Деятельность финансовых и налоговых органов	0	0	0	0	0	6 045	6 045	6 045	6 045				
	Министерство финансов (подведомственные)	0	0	0	0	0	6 045	6 045	6 045	6 045	0	0	0	0
01 05	Прочие расходы на общегосударственное управление	0	0	0	0	0	0	0	0	0	0	0	0	0
	Министерство юстиции (ГС УдмА)	0	0	0	0	0	0	0	0	0	0	0	0	0
	Министерство юстиции (ГС Рын, БСЗ)	0	0	0	0	0	0	0	0	0	0	0	0	0
	Мин-во с\х и природных ресурсов (территориальные управления)	0	0	0	0	0	0	0	0	0	0	0	0	0
	Мин-во с\х и природных ресурсов (ГС геологии и недропользования)	0	0	0	0	0	0	0	0	0	0	0	0	0
01 08	Функционирование органов статистики	0	0	0	0	0	0	0	0	0	0	0	0	0
	Государственная служба статистики ПМР (подведомственные)	0	0	0	0	0	0	0	0	0	0	0	0	0
01 10	Функционирование Правительства ПМР	0	0	0	0	0	0	0	0	0	0	0	0	0
	Правительство ПМР	0	0	0	0	0	0	0	0	0	0	0	0	0
0200	ОРГАНЫ СУДЕБНОЙ ВЛАСТИ	5 210				5 210	197 475	197 475	197 475	197 475	52 488	52 488	52 488	
02 01	Конституционный суд						70 475	70 475	70 475	70 475				

Функция	Наименование	ТРАНСФЕРТЫ НАСЕЛЕНИЮ	Пенсии и пожизнен. содержание	Стипендии	Денежные компенсации	Прочие трансферты населению	КАПИТАЛ. РАСХОДЫ	КАП. ВЛОЖ. В ОСНОВН. ФОНДЫ	Приобр. оборудова- ния	Приобр. непроизв. оборудов.	Капитал. ремонт	Объект. соц.-культ. назнач.	Админ. зданий	УЧАСТИЕ ПРАВ-ВА В ОСУЩИИ ОТД-Х ПРОГРАММ
06	04	120	0	0	0	0	0	0	0	0	0	0	0	0
		136	0	0	0	0	0	0	0	0	0	0	0	0
		136	0	0	0	0	0	0	0	0	0	0	0	0
		114	0	0	0	0	0	0	0	0	0	0	0	0
0800	СЕЛЬСКОЕ ХОЗЯЙСТВО													
08	05	0	0	0	0	0	0	0	0	0	0	0	0	0
		120	0	0	0	0	0	0	0	0	0	0	0	0
		120	0	0	0	0	0	0	0	0	0	0	0	0
		120	0	0	0	0	0	0	0	0	0	0	0	0
		120	0	0	0	0	0	0	0	0	0	0	0	0
		120	0	0	0	0	0	0	0	0	0	0	0	0
0900	ОХРАНА ОКРУЖ. СРЕДЫ, ГИДРОМЕТЕОРОЛОГИЯ, ЛЕСНОЕ, РЫБНОЕ И ВОДНОЕ ХОЗЯЙСТВО													
09	02	0	0	0	0	0	0	0	0	0	0	0	0	0
		120	0	0	0	0	0	0	0	0	0	0	0	0
09	05	0	0	0	0	0	0	0	0	0	0	0	0	0
		120	0	0	0	0	0	0	0	0	0	0	0	0
1000	ТРАНСПОРТ, ДОРОЖНОЕ ХОЗЯЙСТВО, СВЯЗЬ И ИНФОРМАТИКА													
10	01	0	0	0	0	0	0	0	0	0	0	0	0	0
		123	0	0	0	0	0	0	0	0	0	0	0	0
10	07	0	0	0	0	0	0	0	0	0	0	0	0	0
		123	0	0	0	0	0	0	0	0	0	0	0	0
10	10	0	0	0	0	0	0	0	0	0	0	0	0	0
		123	0	0	0	0	0	0	0	0	0	0	0	0
1300	ОБРАЗОВАНИЕ													
13	03	1 978 036	328 003	1 452 656	213 150	312 230	66 028	66 028	28 516	28 516	35 512	35 512	240340	290000
		110	262331	0	0	262331	50 673	50 673	29 516	29 516	21 157	21 157	240340	290000
		110	0	0	0	0	29 380	29 380	29 380	0	0	0	0	0
		114	0	0	0	0	0	0	0	0	0	0	0	0
		114	65672	65 672	52 238	16 343	21 293	21 293	136	136	21157	21 157	240340	290000
13	04	650 762	92462	582 181	52 238	16 343	540	540	540	540	540	540	240340	290000
		113	568300	78 693	13 769	16343	540	540	540	540	540	540	240340	290000
		114	965 715	804 803	160 912	14 815	14 815	14 815	14 815	14 815	14 815	14 815	240340	290000
		114	61973	44453	17520	0	14 815	14 815	14 815	14 815	14 815	14 815	240340	290000
		136	903742	760 350	143 392	0	0	0	0	0	0	0	240340	290000
13	07	0	0	0	0	0	0	0	0	0	0	0	0	0
		114	0	0	0	0	0	0	0	0	0	0	0	0

Функц. Раздел	Наименование	ТРАНСФЕРТЫ НАСЕЛЕНИЮ	Пенсии и пожилен. содержание	Стипендии	Денежные компенсации	Прочие трансферты населению	КАПИТАЛ. РАСХОДЫ	КАП.ВЛОЖ. В ОСНОВН. ФОНДЫ	Приобр. оборудо- вания	Присобр. непрониз оборудов.	Капитал. ремонт	Объект. соц.-культ. назнач.	Админ. зданий	УЧАСТИЕ ПРАВ.ВА В ОСУЩ.ИИ ОТД.-Х ПРОГРАММ
13 08	Детские дома, детские дома семейного типа	33 556				33 556								
13 09	Детский дом	33556				33 556								
14 02	Учр-ния и меропр. в области образования, не отн. к др. гр.													
14 03	Мероприятия по охране прав детства и защ. прав сирот	0												
14 04	Центр экспертизы качества образования	0	0	0	0	0							0	0
14 05	Прочие мероприятия в области образования	0	0	0	0	0							0	0
1400	КУЛЬТУРА, ИСКУССТВО, КИНЕМАТОГРАФИЯ	36 575	36 575	36 575			3 381	3 381	3 381		3 381	3 381		
14 02	Деятельность в области культуры и искусства	0	0	0	0		3 381	3 381	3 381	0	3 381	3 381	0	0
14 03	Музеи и выставки	0	0	0	0		3 381	3 381	3 381	0	3 381	3 381	0	0
14 04	Дворцы и дома культуры, клубы и др.	0	0	0	0								0	0
14 05	ГУ "Приднестровский гос. театр драмы и комедий"	0												
14 06	Спорт и мероприятия для молодежи	0												
14 07	Мероприятия для молодежи	0												
14 08	ГС по спорту ПМР (мероприятия по спорту)	0												
14 09	Учр. и мер-тия в обл. культ., искус., религ., спорта, не отн. к др. гр.	36 575	36 575	36 575										
14 10	Респ. спорт. реаб. центр инвалидов	36575	36 575	36 575										
14 11	ГС по спорту ПМР (СДЮШОР)	0	0	0	0	0							0	0
14 12	ГС по спорту ПМР (ЦЮП)	0	0	0	0	0							0	0
14 13	ГС по культуре ПМР (мероприятия по культуре и искусству)	0	0	0	0	0							0	0
1500	СРЕДСТВА МАССОВОЙ ИНФОРМАЦИИ	0	0	0	0	0	0	0	0	0	0	0	0	0
15 01	Телевидение и радиовещание	0	0	0	0									
15 02	Телевидение и радиовещание	0	0	0	0									
15 03	Периодическая печать и издательства	0												
15 04	Мин-во эконом. развития (журнал "Экономика Приднестровья")	0	0	0	0									
15 05	ГУ "Приднестровская газета"	0												
1600	ЗДРАВООХРАНЕНИЕ	15 817	15 817	15 817	15 817	15 817	186 413	186 413	156 252	156 252	30 161	30 161		
16 01	Больницы	2 860	2 860	2 860	2 860	2 860	170 722	170 722	140 561	140 561	30 161	30 161		
16 02	Больницы	2860	2860	2860	2860	2 860	170 722	170 722	140 561	140 561	30 161	30 161		
16 03	Поликлиники, амбулатории и фельдшерско-акушерские пункты	0	0	0	0									
16 04	Поликлиники и амбулатории	0	0	0	0									
16 05	Станции скорой медицинской помощи	0												
16 06	Санитарно-эпидемиологические профилактич. службы и учр-ния	12 757	12 757	12 757	12 757	12 757	15 691	15 691	15 691	15 691	0	0		
16 07	Дом ребенка	12757	0	0	0	0								
16 08	Станции преливания крови	0	0	0	0									
16 09	Мероприятия по борьбе с эпидемиями	0	0	0	0									
16 10	Мед., протезы и продукция, исп. в мед. практике по назнач. врача	0	0	0	0									
16 11	Мед., протезы и продукция, использ. по предписанию врача	0	0	0	0									
16 12	Учр. и услуги в области здравоохранения, не отн. к др. гр.	0	0	0	0									
16 13	Консультумы врачебной экспертизы жизнеспособности	0	0	0	0									
16 14	Бюро судебно-медицинской экспертизы	0	0	0	0									

Функция	Подраздел	Наименование	ТРАНСФЕРТЫ НАСЕЛЕНИЮ	Пенсии и поддержка	Стипендии	Денежные компенсации	Прочие трансферты населению	КАПИТАЛ РАСХОДЫ	КАП.ВЛОЖ. В ОСНОВН. ФОНДЫ	Приобр. оборудова- вания	Приобр. непроизв. оборудов	Капитал. ремонт	Объект. соц.-культ. назнач.	Админ. зданий	УЧАСТИЕ ПРАВ-ВА В ОСУЩИИ ОТД.-Х ПРОГРАММ
	124	ЦКОМФП	0	0	0	0	0	0	0	0	0	0	0	0	0
1700		СОЦИАЛЬНАЯ ПОЛИТИКА	11 045 052	10 203 810			341 242	117 000	117 000			117 000	117 000		
17 01		Пенсии военнослужащим	9 991 420	9 543 088			448 352								
17 02		Пенсии и пособия работникам органов судебной власти	661 942	660 742			1 200								
17 03		Учреждения социального обеспечения	0	0	0	0	0	117 000	117 000			117 000	117 000		
	110	Дома-интернаты для малолетних инвалидов	0	0	0	0	0	0	0	0	0	0	0	0	0
	110	Дома-интернаты для престарелых и инвалидов	0	0	0	0	0	0	0	0	0	0	0	0	0
	110	Республиканский центр по протезированию и ортопедии	0	0	0	0	0	117 000	117 000			117 000	117 000		0
17 11		Учр-ния и услуги в обл. соц.обесп. и поддержки, не отн. к др. гр.	391 680				391 680								
	110	Учр-я и услуги в области соц.обеспеч., не отн. к др. гр.	391 680				391 680								
17 12		Льготы отдельным категориям населения на ЖКУ	0	0	0	0	0	0	0	0	0	0	0	0	0
	124	Льгота отдам. населения на ЖКУ	0	0	0	0	0	0	0	0	0	0	0	0	0
2000		ФИНАНСОВАЯ ПОМОЩЬ БЮДЖЕТАМ ДРУГИХ УРОВНЕЙ													
20 01		Финансовая помощь бюджетам др. уровней	0	0	0	0	0	0	0	0	0	0	0	0	0
	150	Трансферты на покр.разн. в ценах и тарифах на ЖКУ	0	0	0	0	0	0	0	0	0	0	0	0	0
3000		ПРОЧИЕ РАСХОДЫ						10 616 221	2 102	2 102	2 102				10 616 119
30 05		Проведения выборов и референдумов	0	0	0	0	0	2 102	2 102	2 102	2 102	0	0	0	0
	132	Центральная избирательная комиссия ПМР	0	0	0	0	0	2 102	2 102	2 102	2 102	0	0	0	0
30 07		Расходы, не отнесенные к другим группам	0	0	0	0	0	0	0	0	0	0	0	0	0
	110	Мероприятия по развитию физической культуры и спорту	0	0	0	0	0	0	0	0	0	0	0	0	0
	120	Расходы на гос.поддержку АПК	0	0	0	0	0	0	0	0	0	0	0	0	0
	115	ГУ "Центральный ГА"	0	0	0	0	0	0	0	0	0	0	0	0	0
30 08		Целевые программы						10 616 119							10 616 119
	113	ЦП ВИЧ-СПИД	0	0	0	0	0	1	1	0	0	0	0	0	1
	113	ЦП "Онкология"	0	0	0	0	0	338 446	338 446	0	0	0	0	0	338 446
	113	ЦП "Профилактика туберкулеза"	0	0	0	0	0	212 854	212 854	0	0	0	0	0	212 854
	114	ЦП "Учебник"	0	0	0	0	0	25 558	25 558	0	0	0	0	0	25 558
	120	Программа "Рем.-вос. раб. дамб р.Днестр, требующ. укрепл."	0	0	0	0	0	71 733	71 733	0	0	0	0	0	71 733
	153	Программа строи-ва, рем. и рек. систем питьевой воды	0	0	0	0	0	9 967 527	9 967 527	0	0	0	0	0	9 967 527
3200		ЦЕЛЕВЫЕ БЮДЖЕТНЫЕ ФОНДЫ													
32 02		Республиканский экологический фонд ПМР	0	0	0	0	0	0	0	0	0	0	0	0	0
	127	Республиканский экологический фонд ПМР	0	0	0	0	0	0	0	0	0	0	0	0	0
		ИТОГО:	13 095 470	10 203 810	1 488 231	225 979	1 178 450	14 488 029	3 838 390	2 855 172	2 856 172	982 188	187 054	795 134	10 640 669

Сводная информация о расходовании средств целевых бюджетных фондов
(за исключением средств Дорожного фонда Приднестровской Молдавской Республики)
за 1 полугодие 2015 года

ФОНД	100 000		110 000		130 000		130280		200000		ВСЕГО РАСХОДЫ						открыто кредитов
	текущие расходы		закупка товаров и оплата услуг		текущие трансферты		трансферты из экологического фонда		капитальные расходы		план	остаток на 01.01.2015	касс. расх.	остаток на 01.07.2015	остаток на 01.07.2015 на сч. МФ	остаток на 01.07.2015 на сч. МФ	
	план	факт.	план	факт.	план	факт.	план	факт.	план	факт.							
Республиканский экологический фонд	5 804 581	0	0	0	5 804 581	0	5 804 581	0			5 804 581			85 368,62	5 772 217,35		
Государственный целевой фонд таможенных органов	28 807 935	13 333 184	19 644 135	13 041 502	9 163 800	291 682			2 200 000	2 035 706	31 007 935		15 368 890				15 368 890
Фонд обеспечения государственных гарантий	17 452 568	0			17 452 568						17 452 568				19 331 777,48		
Фонд государственного резерва											3 119 969,00			3 119 969,00	0,91	0,91	
Итого	52 065 084	13 333 184	19 644 135	13 041 502	32 420 949	291 682	5 804 581	0	2 200 000	2 035 706	54 265 084	3 205 337,62	15 368 890	3 205 337,62	25 103 995,74	15 368 890	15 368 890

Информация
о финансировании из республиканского бюджета
субсидий в адрес местных бюджетов городов и районов
на исполнение программ развития дорожной отрасли
за 1 полугодие 2015 года

Учреждения	100 000		130 000		130300		ВСЕГО РАСХОДЫ				
	текущие расходы		текущие трансферты		средства, передаваемые бюджетам др.уровней		план	остаток на 01.01.2015 на сч. МФ	кассовые расходы	остаток на 01.07.2015 на сч. МФ	открыто кредитов
	план	касс.расх	план	касс.расх	план	касс.расх.					
Республиканский дорожный фонд - всего	48 881 351	47 777 311	48 881 351	47 777 311	48 881 351	47 777 311	48 881 351	0,00	47 777 311	27 037 287,31	47 777 311
в том числе:											
налог с владельцев транспортных средств	7 897 730	6 793 690	7 897 730	6 793 690	7 897 730	6 793 690	7 897 730		6 793 690	104 738,48	6 793 690
прочие поступления	40 983 621	40 983 621	40 983 621	40 983 621	40 983 621	40 983 621	40 983 621		40 983 621	26 932 548,83	40 983 621

№ п/п	Статьи расходов	ИТОГО по вл. гос. собственности, руб.				в том числе по районам, руб.			
		% испол-нения		% испол-нения		% испол-нения		% испол-нения	
		план	факт	план	факт	план	факт	план	факт
	Григориполь-Карманово-гр. Украины	0	0					0	
	Рыбница-Броштяны-гр. Украины км 0-6 (выборочно)	540 000	435 000	80,6					
	Каменка-Кузьмин-гр. Украины км 1	0	0						
	Местные автодороги	70 000	0					70 000	0
	(Слея-Бычок-Парканы)-Н.Владимировка, км 2-3(выравн.слой)	70 000	0					70 000	0
в)	Ремонт гравийных и щебеночных покрытий	630 000	150 000	23,8				230 000	0
	Республиканские автодороги	230 000	0					230 000	0
	Григориполь-Карманово-гр. Украины (выборочно)	230 000	0					230 000	0
	Местные автодороги	400 000	150 000	37,5				0	0
	Буторы-Винограднос-Малашты-Красногорка (выборочно)	0	0					0	
	Гояны-Н.Гояны км 1-2	400 000	150 000	37,5					
	(Тирасполь-Каменка)-Воронково-Мокра, м 1-3, 6-8 (перевод а/б покрытия в песчано-гравийное)	0	0						
	Грушка-Фрунзовка км 1	0	0						
д)	Работы по обеспечению безопасности дорожного движения	650 000	475 416	73,1				100 000	80 416
1)	Разметка проезжей части (км.линии)	570 000	475 416	83,4				100 000	80 416
3)	Уширение земельного полотна	80 000	0	0,0				0	0
	Республиканские автодороги	80 000	0					0	0
	Каменка-Хрустовая-гр. Украины км 7-10 (земляные работы)	80 000	0	0,0					
4)	Устройство автопавильона	0	0					0	0
5)	Установка ограждающего приспособления (км)	0	0					0	0
3	Проектные работы	50 000	0	0,0				30 000	0
4	Содержание дорог общего пользования	9 896 348	9 018 236	91,1				1 720 367	1 440 200
5	Оплата потребленной энергии, оплата за техобслуживание и ремонт участков наружного уличного освещения а/дорог в т.ч. Слободзск. ДЭСУ (г. Слободзск, с. Парканы, с. Малашты, пос. Первомайск) Григорипольский ДЭСУ(с. Ташлык, г.Григориполь) Дубоссарский ДЭСУ (Тирасполь - Каменка, в т.ч.обход г.Дубоссары), Волгоград - Кишинев	160 000	61 382	38,4				25 000	12 558
6	Резерв на ликвидацию аварийных ситуаций , стоимость работ	100 000	28 311	28,3				25 000	12 558
7	Инвентаризация автодорог общего пользования государственной собственности	25 000	12 558	50,2					
8	Технический надзор заказчика	30 768	28 145	91,5					
	ВСЕГО РАСХОДОВ:	15 138 480	12 084 543	79,8	4 705 775	4 303 104	91,4	2 225 367	1 533 174

№ п/п	Статьи расходов	в том числе по районам, руб.																				
		Дубоссарский район и г. Дубоссары				Рыбинский район и г. Рыбинща				Каменский район и г. Каменка												
		план	факт	% испол-нения	план	факт	% испол-нения	план	факт	% испол-нения	план	факт	% испол-нения									
	ДОХОДЫ, в т.ч.:																					
	Субсидии из республиканского бюджета	2 834 519	2 834 519	100,0	3 626 181	3 523 403	97,2	1 746 638	1 701 754	97,4												
	Переходящий остаток на 01.01.2015 г.	0	0		94 271	94 271		138 750	138 750	100,0												
	ВСЕГО ДОХОДОВ:	2 834 519	2 834 519	100,0	3 720 452	3 617 674	97,2	1 885 388	1 840 504	97,6												
	РАСХОДЫ, в т.ч.:																					
1	Строительство (реконструкция) автодорог	0	0		0	0		0	0													
2	Ремонт дорог и дорожный сервис:	1 070 000	380 000	35,5	1 390 000	1 035 000	74,5	610 000	610 000	0,0												
	КАПИТАЛЬНЫЙ РЕМОНТ	200 000	0		350 000	350 000	100,0	0	0													
	Магистральные автодороги	200 000	0	0,0	0	0		0	0													
	Тирасполь-Каменка км 55-56	200 000	0	0,0	0	0		0	0													
	Местные автодороги	0	0		350 000	350 000	100,0	0	0													
	Фрунзе - Андрияшевка км 4 - 5																					
	Автоподъезд к с. Плоть, мост км 0+700				350 000	350 000	100,0															
	СРЕДНИЙ РЕМОНТ	870 000	380 000	43,7	1 040 000	685 000	65,9	610 000	610 000	0,0												
a)	Поверхностная обработка с устранением неровностей	0	0		0	0		530 000	530 000	0												
	Магистральные автодороги	0	0		0	0		530 000	530 000	0												
	Тирасполь-Каменка км 149-156 (выборочно)	0	0		0	0		0	0													
	Республиканские автодороги																					
	Тирасполь-Бендеры км 0-7, 16-22 (выборочно)																					
б)	Ремонт асфальтобетонных покрытий	320 000	155 000	48,4	1 040 000	685 000	65,9	0	0													
	Магистральные автодороги	320 000	155 000	48,4	500 000	250 000	50,0	0	0													
	Тирасполь-Каменка км 51-55 (выборочно) (ремонт крошки проезжей части)	320 000	155 000	48,4	500 000	250 000	50,0	0	0													
	Тирасполь-Каменка км 88-143 (выборочно)																					
	Тирасполь-Каменка км 149-156 (выборочно)				500 000	250 000	50,0	0	0													
	Республиканские автодороги	0	0		540 000	435 000	80,6	0	0													
	(Тирасполь-Каменка)-Слея-Бычюк-Парканы (выборочно)																					

Информация
об исполнении сметы доходов и расходов
Государственного фонда таможенных органов
Приднестровской Молдавской Республики
за 1 полугодие 2015 года

Показатели	План утвержденный	План уточненный	Факт	% испол- нения
ДОХОДЫ	30 977 935	31 007 935	15 368 890	49,6
Таможенные сборы за таможенное оформление	24 783 296	24 813 296	11 850 571	47,8
Таможенные сборы за таможенное сопровождение	2 144 332	2 144 332	1 798 523	83,9
Сборы за выдачу лицензий, аттестатов	526 341	526 341	486 510	92,4
Таможенные сборы за выдачу разрешений на хранение товаров	113 507	113 507	186 013	163,9
Прочие сборы	1 633 972	1 633 972	174 188	10,7
Штрафы	1 776 487	1 776 487	873 085	49,1
РАСХОДЫ	30 977 935	31 007 935	15 368 890	49,6
Оплата труда	13 950 880	13 950 880	8 351 737	59,9
Взносы в бюджет Единого Государственного фонда социального страхования	440 770	440 770	155 981	35,4
Приобретение предметов снабжения и расходных материалов	2 104 757	2 574 757	2 270 138	88,2
Медикаменты и перевязочные материалы	62 725	62 725	8 792	14,0
Мягкий инвентарь и обмундирование	600 000	750 000	726 017	96,8
Продукты питания	45 000	60 000	14 795	24,7
Оплата ГСМ	45 000	0	0	
Расхода на содержание автотранспорта	900 000	700 000	687 461	98,2
Прочие расходные материалы	452 032	1 002 032	833 073	83,1
Командировочные и служебные разъезды	50 000	100 000	6 598	6,6
Транспортные услуги (наем)	13 000	23 000	9 387	40,8
Оплата услуг связи	305 000	305 000	157 724	51,7
Оплата коммунальных услуг	738 500	748 500	719 588	96,1
Оплата содержания помещений	50 000	30 000	19 155	63,9
Оплата отопления помещений	8 500	8 500	5 358	63,0
Оплата освещения помещений	350 000	350 000	344 801	98,5
Оплата водоснабжения помещений	25 000	25 000	20 151	80,6
Вывоз мусора	30 000	30 000	28 833	96,1
Оплата аренды помещений	60 000	75 000	74 491	99,3
Оплата газа	215 000	230 000	226 799	98,6
Прочие текущие расходы на закупку товаров	1 111 228	1 501 228	1 370 349	91,3
Оплата текущего ремонта оборудования	56 228	56 228	16 407	29,2
Оплата текущего ремонта зданий	105 000	155 000	65 453	42,2
Прочие текущие расходы	950 000	1 290 000	1 288 489	99,9
Трансферты финансовым учреждениям	180 000	0	0	
Трансферты населению	10 083 800	9 163 800	291 682	3,2
Оплата квартир и коммунальных услуг	500 000	400 000	4 328	1,1
Денежные компенсации	9 544 800	8 694 800	223 192	2,6
Прочие трансферты населению	39 000	69 000	64 162	93,0
Капитальные вложения в основные фонды	2 000 000	2 200 000	2 035 706	92,5
Приобретение оборудования и предметов длительного пользования	700 000	700 000	548 074	78,3
Капитальные вложения в строительство	600 000	1 500 000	1 487 632	99,2
Капитальный ремонт	700 000	0	0	

**Сводная информация
о доходах и расходах государственных учреждений, имеющих специальные бюджетные счета,
за 1 полугодие 2015 года**

Учреждения	остаток на 1.01.2015г на сч. МФ	Остаток сред. на сч. гл. расп.кред. на 1.01.2015	Уточненная смета доходов на отчетный период	Доходы за текущий период	Уточненные расходы на отчетный период	Выделено средств из бюджета с начала года	Кассовый расход по гл.распор. кредитов	Остаток сред. на сч. гл. расп.кред. на 1.07.2015	остаток средств на счетах МФ на 1.07.2015	Перечислено в РБ согласно закону о РБ на 2015 год и план. период 2016 и 2017гг.
Мин-во экон.развития - ГУ "ГИИЦ" (счм.291)	330,81		49 311	29 700,00	49 641	29 367	29 367,00		663,81	
Минздрав. - больницы (счм.293)	877 161,33		12 784 649	10 567 518,58	13 661 810	9 408 602	9 408 602,00		2 036 077,91	
Минздрав. - поликлиники (счм.294)	2 414 215,77		9 230 491	8 665 941,12	11 644 706	7 196 727	7 196 727,00		3 883 429,89	
Минздрав. - СЭП (счм.295)	717 474,98		2 211 355	1 910 707,87	2 928 829	1 670 403	1 670 403,00		957 779,85	
Минздрав. - медучилища (счм.296)	510 792,69		2 800 057	2 378 306,65	3 310 849	2 332 038	2 332 038,00		557 061,34	
Минздрав. - прочие (счм.299)	59 052,43		47 500	62 988,29	106 552	35 400	35 400,00		86 640,72	
Минюстиции (счм.300)	0,90	11 015,17	1 381 109	979 684,93	1 381 109	734 004	724 529,00	20 490,17	245 681,83	
Миност. - ГУ "Центральный архив" (счм.311)	223 473,81		86 781	187 299,09	160 754	98 821	72 059,00	26 762,00	311 951,90	
Минпросв. - образование (счм.304)	310 973,47	41 107,00	7 352 879	5 515 808,09	7 663 852	4 531 046	4 572 153,00		1 295 735,56	
ТС связи, информации и СМИ - ГТРК (счм.308)**	36 098,96		506 080	324 948,94	326 516	326 516	326 516,00		-	
МРРТС - ГТРК (счм.308)**			127 040	117 147,35	342 702	146 306	146 306,00		5 373,25	
ТС связи, информации и СМИ - газета (счм.554)**	23 667,05		472 356	339 633,68	284 227	284 227	284 227,00		-	
МРРТС - газета (счм.554)**			27 367	42 377,72	239 163	95 398	95 398,00		26 053,45	
Мин.внутренних дел (счм.309)*	868 992,21		24 104 946	15 963 675,16	24 798 808	15 564 818	15 564 818,00		1 092 719,60	175 129,77
Гос служба исполнения наказаний (счм.310)	1,10	5 168,72	1 120 019	741 228,00	1 120 020	740 963	617 435,24	128 696,48	266,10	
ПГУ им. Т.Г.Шевченко (счм.312)	229 569,81	167 026,55	24 781 628	19 153 221,67	25 011 197	16 966 497	15 162 163,55	1 971 360,00	2 416 294,48	
Мин.с/х и прир.ресурс.- гидрометл. (счм.303)	32 629,19		62 160	56 055,51	94 789	46 329	46 329,00		42 355,70	
Мин.с/х и прир.ресурс.- наука (счм.302)	137 744,56		1 095 830	570 957,20	1 233 574	651 998	651 998,00		56 703,76	
Мин.с/х и прир.ресурс.- РЦВС/РФБ (счм.568)	5 502 267,23		4 266 804	4 710 710,43	9 769 071	4 807 215	4 807 215,00		5 405 762,66	
Мин.с/х и прир.ресурс.- Рес.гос.сем.инсп.(счм.577)	4 028,55		9 480	10 466,57	13 508	2 435	2 435,00		12 060,12	
Мин.с/х и прир.ресурс.- противогр. (счм.564)	19 631,10		7 902	12 079,40	27 533	4 761	4 761,00		26 949,50	
Мин.с/х и прир.ресурс.- орошнгл.слст.(счм.565)	1 155,57		10 023 684	1 956 455,60	10 024 839	1 807 359	1 807 359,00		150 252,17	
Мин.с/х и прир.ресурс.- ГУ"ГСПЦ" (счм.566)	52 154,80		80 004	61 335,50	132 158	33 568	33 568,00		79 922,30	
Мин-во по соц.заш. (счм.578)	445 390,53		174 948	112 726,93	620 338	309 741	309 741,00		248 376,46	
ГУ "ЦКОМФ" (счм.518)	456 139,50	0,37	369 500	421 418,37	825 639	464 972	464 972,86	0,51	412 585,87	
Админ. Президента - ботанич сад (счм.545)	105 601,20		54 914	111 135,45	160 515	54 575	54 575,00		162 161,65	
ГС спорта (счм.582)	221 509,12		183 022	167 113,10	404 531	174 248	174 248,00		214 374,22	
ГС культура - культура, искусство (счм.583)	180 971,30		516 302	336 093,85	697 273	400 041	400 041,00		117 024,15	

Учреждения	остаток на 1.01.2015г на сч. МФ	остаток сред. на сч. гл. расп.кред. на 1.01.2015	Уточненная смета доходов на отчетный период	Доходы за текущий период	Уточненные расходы на отчетный период	Выделено средств из бюджета с начала года	Кассовый расход по гл.распор. кредитов	Остаток сред. на сч. гл. расп.кред. на 1.07.2015	остаток средств на счетах МФ на 1.07.2015	Перечислено в РБ согласно закону о РБ на 2015 год и план. период 2016 и 2017гг.
ГС культура - КВЦ (сим.595)	134 590,44		6 610 000	4 488 097,64	6 744 590	4 434 099	4 434 099,00		188 589,08	
ГС культура - театр (сим.596)	0,31		691 131	443 611,00	691 131	362 306	362 306,00		81 305,31	
ГС культура - ПИИ (сим.601)			267 812	116 250,61	267 812	108 800	108 800,00		7 450,61	
Итого	13 565 618,72	224 317,81	111 497 061	80 554 694,30	124 738 036	73 823 580	71 900 588,65	2 147 309,16	20 121 603,25	175 129,77

Примечание: Информация составлена на основании данных отчетов министерств (ведомств) за отчетный период

*Остаток средств по специальному бюджетному счету от оказания платных услуг и иной приносящей доход деятельности Министерства внутренних дел ПМР (Управление миграционной службы) в сумме 175 129,77 руб., образовавшийся по состоянию на 1.01.2015г., перечислен в доход республиканского бюджета согласно Закона ПМР "О республиканском бюджете на 2015 год и плановый период 2016 и 2017 годов" в текущей редакции.

**В связи с реорганизацией ГС связи, информации и СМИ ПМР остаток средств на счете Министерства финансов по строке ГУ "Приднестровская газета" Министерства регионального развития, транспорта и связи ПМР (сим.554) указан с учетом остатка по ГУ "Приднестровская газета" ГС связи, информации и СМИ (сим.554) - 79073,73 руб., по строке ГУП "Телерадиокомпания" Министерства регионального развития, транспорта и связи ПМР (сим.308) указан с учетом остатка по ГУП "Телерадиокомпания" ГС связи, информации и СМИ (сим.308) - 34 531,90 руб.

Сводная информация
о финансировании государственных программ
и государственных целевых программ
в 1 полугодии 2015 года

№ п/п	Наименование	План	Факт	% исполнения	Примечание
1	"Учебник"	239 136	0	0,0	Обращений распорядителей кредитов не поступало
2	"Профилактика туберкулеза на 2011-2015 годы"	879 500	473 614	53,9	Профинансированы расходы по договорам, зарегистрированным на общую сумму 876 329 руб. и по договорам, не подлежащим регистрации
3	"Иммунизация населения ПМР"	704 920	340 746	48,3	Профинансированы расходы по договорам, зарегистрированным на общую сумму 342 403 руб. и по договорам, не подлежащим регистрации
4	"Онкология (2011-2015 годы)"	2 768 510	1 427 613	51,6	Профинансированы расходы по договорам, зарегистрированным на общую сумму 3 654 799 руб. и по договорам, не подлежащим регистрации
5	" О профилактике детской инвалидности и реабилитации детей-инвалидов в ПМР" на период 2012-2016 годов	411 732	136 037	33,0	Профинансированы расходы по зарегистрированным договорам на общую сумму 187 236 руб.
	Всего	5 003 798	2 378 010	47,5	

Регистрация договоров производилась в пределах плановых лимитов, утвержденных на 2015 год.

Финансирование вышеперечисленных программ производилось согласно обращений распорядителей кредитов.

Сводная информация
о финансировании государственных программ
и государственных целевых программ
в разрезе мероприятий (направлений)
в 1 полугодии 2015 года

№ п/п	Наименование мероприятий	утверждённый план	уточнённый план	факт	% исполнения
Профилактика туберкулеза					
Всего по программе		879 500	879 500	473 614	53,9
	в том числе:				
1	Укрепление материально-технической базы всех звеньев противотуберкулезной службы путем обеспечения специализированных противотуберкулезных учреждений (подразделений, больниц), учреждений Государственной службы исполнения наказаний необходимым оборудованием	24 306			
2	Лечебно-диагностические профилактические мероприятия на всех этапах ведения больных туберкулезом - всего:	776 127	739 048	412 658	55,8
	в том числе:				
	а) применение основных методов выявления и диагностики туберкулеза (бактериоскопия, рентгенологические и флюорографическое обследование, бактериологические исследования, туберкулинодиагностика)	62 640	62 640	9 995	16,0
	б) лекарственное обеспечение лечения больных туберкулезом и химиопрофилактики контактных лиц из очагов туберкулезной инфекции, ВИЧ-инфицированных лиц с адекватной и бесперебойной системой снабжения медикаментами	713 487	676 408	402 663	59,5
3	Обеспечение дезинфекционных мероприятий в очагах туберкулезной инфекции специализированных противотуберкулезных учреждениях (подразделениях больниц)	79 067			
4	Реконструкция специализированных противотуберкулезных учреждений (подразделений больниц) по профилактике, диагностике, лечению больных туберкулезом с созданием условий их функционирования в соответствии с санитарными правилами и нормами		140 452	60 956	43,4

№ п/п	Наименование мероприятий	утвержденный план	уточненный план	факт	% исполнения
Иммунизация населения Приднестровской Молдавской Республики					
Всего по программе		704 920	704 920	340 746	48,3
в том числе:					
1	Подготовка кадров	5 635	5 635		
2	Приобретение вакцин и шприцов, их транспортировка и хранение	675 126	675 126	324 403	48,1
3	Лабораторная диагностика	19 784	19 784	16 343	82,6
4	Медико-гигиеническое воспитание населения	4 375	4 375		
5	Контроль качества вакцин и шприцев				
Онкология					
Всего по программе		2 750 000	2 768 510	1 427 613	51,6
в том числе:					
1	Обеспечение оказания специализированной медицинской помощи больным со злокачественными новообразованиями - всего:	2 750 000	2 768 510	1 427 613	51,6
в том числе:					
	а) обеспечение диагностических обследований	476 181	494 691	461 753	93,3
	б) лекарственное обеспечение	2 273 819	2 273 819	965 860	42,5
2	Обеспечение функционирования государственного регистра больных со злокачественными новообразованиями				
3	Завершение строительства специализированного медицинского учреждения, оказывающего помощь населению при онкологических заболеваниях			0	
Учебник					
Всего по программе		239 136	239 136	0	0,0
в том числе:					
1	Совершенствование качества образования, в том числе и через приоритетное приобретение учебной и учебно-методической литературы	59 136	59 136		0,0
2	Оснащение образовательного процесса и оптимальность решения образовательных задач путем обеспечения наглядными пособиями и мультимедийными средствами обучения по дисциплинам учебного плана				
3	Развитие и внедрение республиканского компонента в содержание образования через издание и переиздание учебников и учебных пособий		130 000		0,0
4	Издание и переиздание учебников для организаций образования с молдавским языком обучения	130 000	50 000		0,0
5	Издание и переиздание учебников для организаций образования с русским языком обучения	50 000	0		

Информация о финансировании
Государственной целевой программы
"О профилактике детской инвалидности и реабилитации детей-инвалидов
в Приднестровской Молдавской Республике" на период 2012-2016 годов
за 1 полугодие 2015 год

№ п/п	Наименование мероприятий	Сумма в руб.														
		Всего					Министерство здравоохранения					Министерство по социальной защите и труду				
		утвержденный план	уточненный план	факт	% исп.		утвержденный план	уточненный план	факт	% исп.		утвержденный план	уточненный план	факт	% исп.	
	Всего по программе	411 732	411 732	136 037	33,0		278 168	278 168	136 037	48,9		133 564	133 564	0	0	
	в том числе:															
I	Организационно-управленческая деятельность	0	0	0	0											
II	Законотворческая деятельность	0	0	0	0				0							
III	Медицинское обслуживание	257 113	257 113	136 037	52,9		257 113	257 113	136 037	52,9						
1	Проведение массового обследования новорожденных на фебрикетонрию, врожденный гипотиреоз	144 375	0	0	0		144 375		0							
2	Приобретение аппарата для определения слуха у детей раннего возраста (вызов слуховых потенциалов) для ГУ "Республиканский центр матери и ребенка."	0	0	0	0											
3	Обеспечение сурфактантом учреждений родовоспоможения 2-го и 3-го уровней	107 488	251 863	133 414	53,0		107 488	251 863	133 414	53,0						
4	Приобретение реактивов для внедрения обследования беременных женщин из групп риска на содержание альфафетопротеина	5 250	5 250	2 623	50,0		5 250	5 250	2 623	50,0						
IV	Открытие и ремонт социально-реабилитационных учреждений с ограниченными возможностями, а также обустройство социально-культурных учреждений для передвижения инвалидов, в том числе:	154 619	154 619	0	0		21 055	21 055	0			133 564	133 564	0	0	
I.	Открытие и оснащение дошкольного отделения в ГОУ "Глинойская специальная (коррекционная) общеобразовательная школа-интернат для детей сирот и детей, оставшихся без попечения родителей, с нарушением интеллекта", в том числе:	0	0	0	0				0			0	0	0	0	
I.1	Текущий ремонт помещения	0	0	0	0											
I.2	Приобретение мебели и мягкого инвентаря	0	0	0	0									0		
I.3	Приобретение специальной мебели	0	0	0	0											
I.4	Капитальный ремонт спортивной площадки	0	0	0	0											

№ п/п	Наименование мероприятий	Сумма в руб.											
		Всего				Министерство здравоохранения				Министерство по социальной защите и труду			
		утвержденный план	уточненный план	факт	% исп.	утвержденный план	уточненный план	факт	% исп.	утвержденный план	уточненный план	факт	% исп.
2.	Приобретение оборудования и инвентаря для оснащения ГОУ "Бендерская специальная (коррекционная) общеобразовательная школа-интернат для слабослышащих и позднооглохших детей", в том числе:	63 564	63 564	0	0					63 564	63 564	0	
2.1	Текущий ремонт помещения	0	0	0	0								
2.2	Приобретение мебели и мягкого инвентаря	0	0	0	0							0	
2.3	Приобретение специального оборудования и инструментария	63 564	63 564	0	0					63 564	63 564		
2.4	Приобретение учебно-методической литературы и пособий	0	0	0	0								
2.5	Приобретение спортивного оборудования и инвентаря	0	0	0	0								
3.	Оснащение Центра реабилитации слуха и речи ГОУ "Специальная (коррекционная) общеобразовательная школа-интернат для слабослышащих детей, в том числе:	70 000	70 000	0	0							70 000	
3.1	Приобретение специализированного медицинского и реабилитационного оборудования и инвентаря	70 000	70 000	0	0							70 000	
4	Ремонт, приобретение оборудования и инвентаря для детского отделения ГУ "Бендерский психоневрологический дом-интернат", в том числе:	0	0	0	0								
4.1	Текущий ремонт помещения	0	0	0	0								
4.2	Приобретение мебели, бытовой техники, компьютеров, сантехнического оборудования	0	0	0	0								
4.3	Приобретение сортировочного оборудования и инвентаря	0	0	0	0								
5.	Приобретение оборудования и инвентаря для ГУ "Республиканский центр по протезированию и ортопедии", в том числе:	0	0	0	0							0	0
5.1	Приобретение оборудования и инструмента для ремонта проезно-ортопедических изделий	0	0	0	0								0
6.	Обеспечение оборудованием отделения восстановительного лечения детей-инвалидов с ДЦП в ГУ "Бендерский центр матери и ребенка", в том числе:	21 055	21 055	0	0	21 055	21 055	0	0				0
6.1	Приобретение специализированного медицинского и реабилитационного оборудования и инвентаря	7 699	7 699	0	0	7 699	7 699	0	0				
6.2	Приобретение спортивного оборудования и инвентаря	13 356	13 356	0	0	13 356	13 356	0	0				

Информация о плановой и фактической численности сотрудников исполнительных и законодательных органов государственной власти и подведомственных им структурных подразделений на начало и конец отчетного периода

раздел	под-раздел	Наименование	на 1.01.2015		на 31.06.2015		отклонения	
			план	факт	план	факт	план	факт
01	02	Верховный Совет П М Р	220,50	212,00	220,50	212,00	0,00	0,00
01	02	Счётная палата П М Р	129,00	122,00	129,00	118,00	0,00	-4,00
01	02	Аппарат Уполномоченного по правам человека в П М Р	23,00	19,00	23,00	19,00	0,00	0,00
01	01	Администрация Президента П М Р	245,00	228,00	245,00	228,00	0,00	0,00
06	02	ГУ "Ботанический сад"	45,00	41,00	45,00	41,00	0,00	0,00
01	10	Правительство П М Р	83,00	81,00	87,00	85,00	4,00	4,00
01	03	Фонд государственного резерва П М Р	18,00	11,50	18,00	12,00	0,00	0,50
01	03	аппарат	120,50	120,50	120,50	120,50	0,00	0,00
14	04	подведомственные	19,00	19,00	19,00	19,00	0,00	0,00
		ГУ по спорту П М Р	101,50	101,50	101,50	101,50	0,00	0,00
		ГУ по культуре П М Р	742,86	735,89	742,86	732,60	0,00	-3,29
01	03	аппарат	18,00	18,00	18,00	18,00	0,00	0,00
13	05	высшие колледжи	342,36	335,39	342,36	332,60	0,00	-2,79
14	02	подведомственные	382,50	382,50	382,50	382,00	0,00	-0,50
		музеи и выставки	26,00	26,00	26,00	25,50	0,00	-0,50
		дворцы и дома культуры, клубы и др.	231,00	231,00	231,00	231,00	0,00	0,00
		ГУ "Приднестровский гос. театр драмы и комедий"	125,50	125,50	125,50	125,50	0,00	0,00
		ГУ "Республиканский киноцентр"	0,00	0,00	0,00	0,00	0,00	0,00

раздел	под-раздел	Наименование	на 1.01.2015		на 31.06.2015		отклонения	
			план	факт	план	факт	план	факт
		<i>Министерство финансов П М Р</i>	673,00	613,50	673,00	586,00	0,00	-27,50
01	03	аппарат	165,00	146,00	165,00	152,00	0,00	6,00
01	04	подведомственные	508,00	467,50	508,00	434,00	0,00	-33,50
		<i>Министерство экономического развития П М Р</i>	109,00	109,00	113,00	113,00	4,00	4,00
01	03	аппарат	105,00	105,00	109,00	109,00	4,00	4,00
15	02	журнал "Экономика Приднестровья"	4,00	4,00	4,00	4,00	0,00	0,00
		<i>Государственная служба статистики П М Р</i>	86,00	86,00	86,00	86,00	0,00	0,00
01	03	аппарат	29,00	29,00	29,00	29,00	0,00	0,00
01	08	территориальные управления статистики	57,00	57,00	57,00	57,00	0,00	0,00
		<i>Министерство юстиции П М Р</i>	2 048,00	1 756,50	2 048,00	1 772,50	0,00	16,00
01	03	аппарат	105,00	93,00	105,00	94,00	0,00	1,00
01	05	ГС РиН, БСЭ	155,00	139,00	155,00	139,00	0,00	0,00
01	05	ГС управления ДИА	20,00	20,00	20,00	20,00	0,00	0,00
05	03	ГС исполнения наказаний	1 660,00	1 401,50	1 660,00	1 421,50	0,00	20,00
05	03	ГС судебных исполнителей	102,00	97,00	102,00	92,00	0,00	-5,00
30	07	ГУ "Центральный госуд. архив"	6,00	6,00	6,00	6,00	0,00	0,00
		<i>Следственный комитет П М Р</i>	337,00	330,00	339,00	339,00	2,00	9,00
05	07							
05	08	<i>Прокуратура П М Р</i>	163,00	163,00	163,00	163,00	0,00	0,00
05	09	<i>Служба государственного надзора</i>	143,00	129,00	143,00	131,00	0,00	2,00
		<i>Министерство иностранных дел П М Р</i>	104,00	57,00	104,00	58,00	0,00	1,00
01	03	аппарат	84,00	53,00	84,00	54,00	0,00	1,00
03	01	представительства МИД	20,00	4,00	20,00	4,00	0,00	0,00
		<i>Органы судебной власти П М Р</i>	656,50	500,50	656,50	496,50	0,00	-4,00
02	01	Конституционный суд	48,50	44,50	48,50	45,50	0,00	1,00

раздел	под-раздел	Наименование	на 1.01.2015		на 31.06.2015		отклонения	
			план	факт	план	факт	план	факт
02	02	Верховный суд	134,00	91,00	134,00	92,00	0,00	1,00
02	03	Судебные органы	430,00	332,00	430,00	325,00	0,00	-7,00
02	04	Арбитражный суд	44,00	33,00	44,00	34,00	0,00	1,00
05	01	<i>Органы внутренних дел П М Р</i>	<i>4 884,00</i>	<i>3 733,00</i>	<i>4 884,00</i>	<i>3 665,00</i>	<i>0,00</i>	<i>-68,00</i>
13	05	<i>Приднестровский Государственный Университет</i>	<i>2 073,95</i>	<i>2 057,20</i>	<i>2 073,95</i>	<i>2 050,70</i>	<i>0,00</i>	<i>-6,50</i>
06	04	Научно-исследовательские лаборатории ПГУ	1 909,45	1 893,45	1 909,45	1 909,45	0,00	16,00
06	04	Научные исследования (Центр российского образования и науки)	156,25	156,25	156,25	133,00	0,00	-23,25
			8,25	7,50	8,25	8,25	0,00	0,75
		<i>Министерство просвещения П М Р</i>	<i>2 313,20</i>	<i>2 201,18</i>	<i>2 280,53</i>	<i>2 177,81</i>	<i>-32,67</i>	<i>-23,37</i>
01	03	аппарат	70,00	61,00	70,00	56,50	0,00	-4,50
06	04	Министерство просвещения П М Р (НИЛ)	5,00	5,00	5,00	5,00	0,00	0,00
13	03	Среднее образование	709,70	650,25	456,30	426,94	-253,40	-223,31
		<i>общеобразовательные школы</i>	<i>232,16</i>	<i>187,01</i>	<i>217,04</i>	<i>202,69</i>	<i>-15,12</i>	<i>15,68</i>
		<i>ПГУ, профессиональные лица</i>	<i>477,54</i>	<i>463,24</i>	<i>239,26</i>	<i>224,25</i>	<i>-238,28</i>	<i>-238,99</i>
13	04	Среднее специальное образование	1 408,30	1 367,48	1 629,03	1 572,42	220,73	204,94
13	07	Курсы и учреждения по повышению квалификации	93,20	93,20	93,20	93,20	0,00	0,00
13	09	Центр экспертизы качества образования	27,00	24,25	27,00	23,75	0,00	-0,50
		<i>Министерство здравоохранения П М Р</i>	<i>13 604,50</i>	<i>12 948,25</i>	<i>13 324,00</i>	<i>12 518,50</i>	<i>-280,50</i>	<i>-429,75</i>
01	03	аппарат	65,00	57,00	65,00	64,00	0,00	7,00
13	04	Медицинские колледжи	326,00	326,00	326,00	326,00	0,00	0,00
16	01	Больницы	9 202,25	8 800,00	9 009,25	8 636,25	-193,00	-163,75
16	02	Поликлиники, амбулатории и фельдшерско-акушерские пункты	3 227,00	3 036,25	3 156,25	2 772,00	-70,75	-264,25
		<i>поликлиники и амбулатории</i>	<i>2 670,25</i>	<i>2 532,75</i>	<i>2 610,75</i>	<i>2 265,00</i>	<i>-59,50</i>	<i>-267,75</i>
		<i>станции скорой медицинской помощи</i>	<i>556,75</i>	<i>503,50</i>	<i>545,50</i>	<i>507,00</i>	<i>-11,25</i>	<i>3,50</i>
16	03	Санитарно-эпидемиологические профилактические службы и учр.	650,75	608,25	636,50	598,00	-14,25	-10,25
		<i>станции переливания крови</i>	<i>65,50</i>	<i>61,50</i>	<i>65,50</i>	<i>62,00</i>	<i>0,00</i>	<i>0,50</i>
		<i>мероприятия по борьбе с эпидемиями</i>	<i>585,25</i>	<i>546,75</i>	<i>571,00</i>	<i>536,00</i>	<i>-14,25</i>	<i>-10,75</i>
16	05	Учр. и услуги в области здравоохранения, не отн. к др. гр.	133,50	120,75	131,00	122,25	-2,50	1,50
		<i>консилиумы врачебной экспертизы жизнеспособности</i>	<i>53,50</i>	<i>51,00</i>	<i>52,50</i>	<i>52,50</i>	<i>-1,00</i>	<i>1,50</i>
		<i>БСМЭ</i>	<i>80,00</i>	<i>69,75</i>	<i>78,50</i>	<i>69,75</i>	<i>-1,50</i>	<i>0,00</i>

раздел	под-раздел	Наименование	на 1.01.2015		на 31.06.2015		отклонения	
			план	факт	план	факт	план	факт
		Министерство по социальной защите и труду ПМР	1 796,85	1 713,67	1 792,39	1 702,61	-4,46	-11,06
01	03	аппарат	108,00	85,00	108,00	90,00	0,00	5,00
13	03	Среднее образование	937,15	909,47	932,69	899,71	-4,46	-9,76
		общеобразовательные школы-интернаты	396,23	373,26	388,11	368,26	-8,12	-5,00
		специальные школы-интернаты	540,92	536,21	544,58	531,45	3,66	-4,76
13	08	Детские дома, детские дома семейного типа	81,70	81,70	81,70	81,70	0,00	0,00
14	04	Республиканский спортивно-реабилитационный центр инвалидов	21,00	21,00	21,00	20,00	0,00	-1,00
16	03	Дом ребенка	153,00	133,50	153,00	127,45	0,00	-6,05
17	03	Учреждения соцобеспечения	496,00	483,00	496,00	483,75	0,00	0,75
		дома-интернаты для малолетних инвалидов	90,25	78,00	90,25	78,00	0,00	0,00
		дома-интернаты для престарелых и инвалидов	384,25	383,50	384,25	384,25	0,00	0,75
		Республиканский центр по протезированию и ортопедии	21,50	21,50	21,50	21,50	0,00	0,00
01	03	Комитет цен и антимонопольной деятельности ПМР	44,00	37,00	44,00	37,00	0,00	0,00
		Министерство сельского хозяйства и природных ресурсов ПМР	2 179,00	1 993,00	2 179,00	1 996,50	0,00	3,50
01	03	аппарат	141,00	129,00	141,00	130,00	0,00	1,00
01	05	территориальные управления с/х, природных ресурсов и экологии	117,00	99,00	117,00	99,50	0,00	0,50
01	05	ГС геологии и недропользования	13,00	12,00	13,00	12,00	0,00	0,00
06	02	НИУ	315,00	289,00	315,00	284,00	0,00	-5,00
08	05	Деятельность и усл. в области сельского хоз-ва, не огн. к др.гр.	1 208,00	1 101,00	1 208,00	1 104,00	0,00	3,00
		ГУ "Республиканская государственная семенная инспекция"	9,00	9,00	9,00	9,00	0,00	0,00
		ГУ "Республиканский центр ветеринарно-санитарного и фитосанит.благополучия"	319,00	298,00	319,00	296,00	0,00	-2,00
		ГУ "Противопожарная служба"	20,00	20,00	20,00	18,00	0,00	-2,00
		оросительные системы	854,00	769,00	854,00	776,00	0,00	7,00
		ГУ "Государственный селекционно-племенной центр"	6,00	5,00	6,00	5,00	0,00	0,00
09	05	Гидрометеорология	116,00	116,00	116,00	116,00	0,00	0,00
09	02	Лесное хозяйство	269,00	247,00	269,00	251,00	0,00	4,00
01	03	Государственная служба транспорта и дорожного хозяйства ПМР	52,00	44,00	0,00	0,00	-52,00	-44,00
01	03	Государственная служба энергетики и ЖКХ ПМР	50,00	43,00	0,00	0,00	-50,00	-43,00

Раздел	под-раздел	Наименование	на 1.01.2015		на 31.06.2015		отклонения	
			план	факт	план	факт	план	факт
		<i>Государственная служба связи, информации и СМИ ПМР</i>	<i>1 226,25</i>	<i>1 132,15</i>	<i>0,00</i>	<i>0,00</i>	<i>-1 226,25</i>	<i>-1 132,15</i>
01	03	аппарат	143,00	101,00	0,00	0,00	-143,00	-101,00
10	07	почтовые предприятия	606,25	597,15	0,00	0,00	-606,25	-597,15
15	01	телевидение и радио	348,00	307,00	0,00	0,00	-348,00	-307,00
15	02	периодическая печать	129,00	127,00	0,00	0,00	-129,00	-127,00
		<i>Министерство регионального развития транспорта и связи ПМР</i>	<i>0,00</i>	<i>0,00</i>	<i>1 248,25</i>	<i>1 186,65</i>	<i>1 248,25</i>	<i>1 186,65</i>
01	03	аппарат	0,00	0,00	165,00	155,00	165,00	155,00
10	07	почтовые предприятия	0,00	0,00	606,25	602,65	606,25	602,65
15	01	телевидение и радио	0,00	0,00	348,00	310,00	348,00	310,00
15	02	периодическая печать	0,00	0,00	129,00	119,00	129,00	119,00
16	05	<i>Государственной учреждение "Центр по контролю за обращением медико-фармацевтической продукции"</i>	<i>38,00</i>	<i>36,00</i>	<i>38,00</i>	<i>38,00</i>	<i>0,00</i>	<i>2,00</i>
30	05	<i>Центральная избирательная комиссия ПМР</i>	<i>13,00</i>	<i>13,00</i>	<i>13,00</i>	<i>11,50</i>	<i>0,00</i>	<i>-1,50</i>
		ВСЕГО:	34 176,11	31 225,84	33 788,48	30 656,37	-387,63	-569,47

Сводная информация о доходах и расходах местных бюджетов за I полугодие 2015 года

Наименование	Тирасполь	Днестровск	Бендеры	Рыбница	Дубоссары	Слободзея	Григориополь	Каменка	Итого
Остатки на счетах на 1 января 2015 года	11 718 046	1 123 163	3 028 372	11 454 161	1 221 128	3 554 642	7 663 810	3 534 421	43 297 743
Доходы местных бюджетов	130 705 555	11 179 579	84 417 004	66 771 100	27 663 477	38 627 019	19 035 247	10 715 923	389 114 904
Средства, полученные из республиканского бюджета	9 931 331	522 089	4 537 419	8 742 832	15 436 605	30 134 355	20 541 025	11 137 725	100 983 381
в том числе:									
- трансферты на социальные выплаты				600 000	9 132 070	18 970 000	16 800 000	7 704 000	53 206 070
- гуманитарная помощь РФ	9 931 331	522 089	4 537 419	8 142 832	6 304 535	11 164 355	3 741 025	3 433 725	47 777 311
- целевые субсидии на развитие дорожной отрасли									
Всего средства, поступившие за отчетный период	140 636 886	11 701 668	88 954 423	75 513 932	43 100 082	68 761 374	39 576 272	21 853 648	490 098 285
Расходы местных бюджетов за отчетный период	135 862 109	9 033 856	81 734 222	76 721 375	39 804 686	63 221 673	37 330 341	20 462 979	464 171 241
Остатки на счетах на 1 июля 2015 года	16 492 823	3 790 975	10 248 573	10 246 718	4 516 524	9 094 343	9 909 741	4 925 090	69 224 787

Справочно:
информация составлена на основании данных Балансов, объяснительных записок и отчетов об исполнении местных бюджетов

Информация
об исполнении расходной части местных бюджетов
за 1 полугодие 2015 год

наименование расходов	код	Тирасполь		Днестровск		Бендеры		Рыбница		Дубоссары	
		план	кассовые расходы	план	кассовые расходы	план	кассовые расходы	план	кассовые расходы	план	кассовые расходы
0100 Гос. управление в мест. самоуправл-ние		6 550 865	5 104 077	658 441	369 043	5 010 081	3 527 733	7 138 772	4 648 874	3 609 597	2 590 520
Текущие расходы	110000	6 312 208	5 074 941	583 472	351 971	4 928 025	3 525 245	6 541 576	4 648 874	3 559 619	2 584 405
Закупки товаров и оплата услуг	110000	6 312 208	5 074 941	583 472	351 971	4 920 781	3 525 245	6 530 326	4 642 170	3 559 619	2 584 405
Оплата труда	110100	4 198 668	3 852 627	357 860	253 559	3 347 226	2 622 965	4 629 919	3 502 094	2 446 292	1 894 017
Начисления на оплату труда	110200	1 021 729	874 018	88 015	61 519	788 673	613 974	1 141 591	839 485	538 620	418 206
Приобр. предметов снаб и расх. мат-в	110300	426 094	133 151	72 122	26 431	358 262	155 382	192 200	104 012	311 207	172 957
оплата топлива	110340							13 791			
расходы на содерж. автотр-та	110350	318 236	103 725	37 448	24 341	240 560	140 869	128 850	81 591	258 754	166 088
прочие расх. мат. и предметы снаб.	110360	107 858	29 426	34 674	2 090	117 702	14 513	49 559	22 421	52 453	6 869
Командировки и служ. разъезды	110400			2 687		8 366				3 753	
Командировки внутри республики	110410			2 687						3 753	
Командировки за пределы республики	110420					8 366					
Оплата услуг связи	110600	145 585	96 918	17 144	6 679	172 328	91 573	117 532	110 535	87 246	77 315
Оплата коммунальных услуг	110700	211 316	1 638	5 251		186 312	6 286	162 519	55 725	110 612	
оплата содержания помещений	110710	13 969	919			11 166	70	5 061		4 221	
оплата тепловой энергии	110720	135 081	103	3 181		117 084		71 047		76 917	
оплата освещения помещений	110730	34 957	179	1 496		41 699	195	25 923	19 603	18 807	
оплата водоснабжения помещений	110740	7 055	437	364		4 436	195	1 470	622	2 417	
вывоз мусора	110750	11 096	437	210		4 142	1 176	5 218		1 476	
оплата аренды помещений	110760					1 056					
оплата газа	110780	9 158		6 729		4 845		53 800	35 500	6 774	
Прочие тек. Расх на закупку тов-в	111000	308 816	116 589	40 393	3 783	59 614	35 065	286 565	30 319	61 889	21 910
оплата тек.ремонта оборуд и инвен.	111020	121 088	30 099	953	249	10 818	3 398	15 491	3 379	11 875	4 160
оплата тек.ремонта зди помещений	111030	34 944				9 216		51 712		4 038	
прочие текущие расходы	111040	152 784	86 490	39 440	3 534	39 580	31 667	219 362	26 940	45 976	17 750
книги и периодические издания	111042	8 252	7 114	2 465		16 311	13 797	4 199	366	3 325	
переподготовка кадров	111044	1 000	292							1 900	
издательские услуги	111045	40 312	11 927	4 396				7 465	1 817	11 711	8 150
представительские расходы	111046	20 292	18 750	7 524	2 706	14 746	9 702	26 546	24 296	23 236	9 240
приобретение и установка счетчиков	111047							988			
вневедомственная охрана	111050	37 863	33 792	12 000		8 188	7 836				
Информационно-вычислительные работы	111051			11 276	625						
товары и услуги не отнес. к др. подст.	111070	45 065	14 615	1 779	203	335	332	180 164	461	5 804	360
Текущие трансферты	130000					7 244		11 250	6 704		
Трансферты населению	130500					7 244		11 250	6 704		
набавки к пенсиям инвалидам	130520										

наименование расходов	код	Тирасполь		Днестровск		Белдэры		Рыбница		Дубоссары	
		план	кассовые расходы	план	кассовые расходы	план	кассовые расходы	план	кассовые расходы	план	кассовые расходы
денежные компенсации	130650					7 244		11 250	6 704		
Капитальные расходы	200000	238 657	29 136	74 969	17 072	82 056	2 488	597 196	-	49 978	6 115
Кап.вложения в основные фонды	240000	238 657	29 136	74 969	17 072	82 056	2 488	597 196	-	49 978	6 115
Приобр.обруд.и пред.длит.пользования	240100	238 657	29 136	74 969	17 072	82 056	2 488	463 746	-	49 978	6 115
Приобр.непронз.оборуд.и пред.длит.	240120	238 657	29 136	74 969	17 072	82 056	2 488	463 746	-	49 978	6 115
Капитальный ремонт	240300	-	-	-	-	-	-	133 450	-	-	-
Кап.ремонт административных зданий	240340	-	-	-	-	-	-	133 450	-	-	-
0400 Государственная оборона		1 336	1 227	-	-	77 839	46 577	76 494	47 479	72 026	32 205
Текущие расходы	100000	1 336	1 227	-	-	77 839	46 577	76 494	47 479	72 026	32 205
Закупки товаров и оплата услуг	110000	1 336	1 227	-	-	77 839	46 577	76 494	47 479	72 026	32 205
Оплата труда	110100					40 374	37 801	46 728	38 597	38 664	26 237
Начисления на оплату труда	110200					9 361	8 776	10 693	8 882	8 660	5 968
Приобр.предметов снаб.и расх.мат-в	110300										
расходы на содерж. автотр-га	110350										
прочие расх.мат.и предметы снаб.	110360										
Транспортные услуги	110500					4 000				16 625	
Оплата услуг связи	110600										
Оплата коммунальных услуг	110700					23 230		16 674		7 233	
оплата содержания помещений	110710					200				1 875	
оплата тепловой энергии	110720					18 118		15 145		3 908	
оплата освещения помещений	110730					3 618		1 478		705	
оплата водоснабжения помещений	110740					690		51		32	
вывоз мусора	110750					604				713	
оплата газа	110780										
Прочие тек. Расх.на закупку тов-в	111000	1 336	1 227	-	-	874	-	2 399	-	475	-
оплата тек.ремонта зд.и помещений	111030					874		2 399		475	
прочие текущие расходы	111040	1 336	1 227	-	-						
товары и услуги не отнес.к др.подст.	111070	1 336	1 227	-	-						
Капитальные расходы	200000										
Кап.вложения в основные фонды	240000										
Приобр.обруд.и пред.длит.пользования	240100										
Приобр.непронз.оборуд.и пред.длит.	240120										
0500 Превентивная и обеспеч.безопас-ти гос-ва		6 648 291	4 827 406	615 548	410 637	5 907 087	4 506 726	2 192 849	1 766 772	1 616 673	1 241 944
Текущие расходы	100000	6 142 883	4 781 735	542 911	410 637	5 907 087	4 506 726	2 047 999	1 766 772	1 601 673	1 241 944
Закупки товаров и оплата услуг	110000	6 142 883	4 781 735	542 911	410 637	5 907 087	4 506 726	2 047 999	1 766 772	1 601 673	1 241 944
Оплата труда	110100	5 096 850	4 076 121	451 001	362 047	4 547 032	3 704 720	1 674 404	1 496 601	1 343 008	1 073 529
Начисления на оплату труда	110200	68 194	51 081	7 000	4 543	94 633	72 011	47 209	25 978		
Приобр.предметов снаб.и расх.мат-в	110300	435 239	245 193	30 500	6 710	541 073	206 636	155 672	98 355	77 375	37 634
медикаменты,перевозч.ср-ва и прочие	110310					1 250	444				
расходы на содерж. автотр-га	110350	368 452	178 664	16 450	5 771	465 620	190 607	142 554	97 939	75 000	37 634
прочие расх.мат.и предметы снаб.	110360	66 787	66 529	14 050	939	74 203	15 585	13 118	416	2 375	
Командировки и служ.разъезды	110400							4 268		4 275	
Командировки внутри республики	110410							4 268		4 275	

наименование расходов	код	Тирасполь		Днестровск		Бендеры		Рыбница		Дубоссары	
		план	кассовые расходы	план	кассовые расходы	план	кассовые расходы	план	кассовые расходы	план	кассовые расходы
Оплата услуг связи	110600	35 300	29 593	4 800	4 199	78 944	45 439	4 400	2 394	6 500	6 162
Оплата коммунальных услуг	110700	60 945	-	2 766	-	94 110	17 890	16 010	686	-	-
оплата содержания помещений	110710	-	-	-	-	1 800	623	-	-	-	-
оплата тепловой энергии	110720	46 975	-	1 274	-	54 452	-	3 000	-	-	-
оплата освещения помещений	110730	9 169	-	873	-	18 032	-	4 700	410	-	-
оплата водоснабжения помещений	110740	4 801	-	199	-	3 202	3 202	3 000	-	-	-
вывоз мусора	110750	-	-	420	-	7 486	7 486	4 000	-	-	-
оплата газа	110780	-	-	-	-	9 138	6 579	1 310	276	-	-
Прочие тек. Расх. на закупку тов-в	111000	446 355	379 747	46 844	33 138	551 295	460 030	146 036	142 758	170 515	124 619
оплата тек. ремонта оборуд. и инвен.	111020	8 000	1 020	574	-	5 178	961	-	-	-	-
оплата тек. ремонта зд. и помещений	111030	4 928	1 568	1 391	-	3 364	-	-	-	-	-
прочие текущие расходы	111040	433 427	377 159	44 879	33 138	542 753	459 069	146 036	142 758	170 515	124 619
книги и периодические издания	111042	1 928	-	798	-	596	-	-	-	88	88
издательские услуги	111045	-	-	-	-	-	-	-	-	11 875	-
приобретение и установка счетчиков	111047	1 482	-	494	-	852	-	-	-	-	-
денежные компенс. взамен прод. пайка	111055	398 664	371 927	41 972	33 138	529 036	451 800	146 036	142 758	158 552	124 531
расходы на гражданскую защиту	111057	2 363	2 325	1 615	-	12 269	7 269	-	-	-	-
товары и услуги не отнес. к др. подст.	111070	28 990	2 907	72 637	-	-	-	144 850	-	15 000	-
Капитальные расходы	200000	505 408	45 673	72 637	-	-	-	144 850	-	15 000	-
Кап. вложения в основные фонды	240000	505 408	45 673	72 637	-	-	-	144 850	-	15 000	-
Приобр. оборуд. и пред. длит. пользования	240100	505 408	45 673	72 637	-	-	-	144 850	-	15 000	-
Приобр. непродиз. оборуд. и пред. длит.	240120	505 408	45 673	72 637	-	-	-	144 850	-	15 000	-
1000 Транспорт, дорож.-восвязь и информатика		27 074	12 118	-	-	361 300	361 300	54 720	25 191	28 975	22 849
Текущие расходы	100000	27 074	12 118	-	-	361 300	361 300	54 720	25 191	28 975	22 849
Закупки товаров и оплата услуг	110000	27 074	12 118	-	-	-	-	-	-	-	-
Прочие тек. Расх на закупку тов-в	110000	27 074	12 118	-	-	-	-	-	-	-	-
прочие текущие расходы	11040	27 074	12 118	-	-	-	-	-	-	-	-
расходы на гражданскую защиту	11057	27 074	12 118	-	-	-	-	-	-	-	-
Текущие трансферты	130000	-	-	-	-	361 300	361 300	54 720	25 191	28 975	22 849
Трансферты на продукцию и услуги	130100	-	-	-	-	361 300	361 300	54 720	25 191	28 975	22 849
Трансф. на покр. потерь от предост. льгот	130120	-	-	-	-	361 300	361 300	54 720	25 191	28 975	22 849
1200 Жилищное и коммунальное хозяйство		5 559 009	4 665 973	213 537	18 535	13 690 892	7 354 474	6 193 765	3 944 586	2 300 318	1 240 672
Текущие расходы	100000	5 350 244	4 665 973	22 761	18 535	13 690 892	7 354 474	6 094 915	3 944 586	2 208 221	1 224 999
Закупки товаров и оплата услуг	110000	735 866	677 558	-	-	465 750	319 260	-	-	13 680	13 679
Оплата труда	110100	551 490	532 903	-	-	331 404	248 226	-	-	-	-
Начисления на оплату труда	110200	131 450	115 819	-	-	76 884	49 671	-	-	-	-
Приобр. предметов снаб. и расх. мат-в	110300	24 053	11 882	-	-	26 916	7 046	-	-	-	-
расходы на содерж. автопр-та	110350	19 053	7 483	-	-	16 546	4 139	-	-	-	-
прочие расх. мат. и предметы снаб.	110360	5 000	4 399	-	-	10 370	2 907	-	-	-	-
Оплата услуг связи	110600	14 900	14 899	-	-	15 436	13 277	-	-	-	-
Оплата коммунальных услуг	110700	11 426	-	-	-	13 776	-	-	-	-	-
оплата тепловой энергии	110720	8 000	-	-	-	9 898	-	-	-	-	-
оплата освещения помещений	110730	2 806	-	-	-	3 115	-	-	-	-	-

наименование расходов	код	Тирасполь		Днестровск		Бендеры		Рыбница		Дубоссары	
		план	кассовые расходы	план	кассовые расходы	план	кассовые расходы	план	кассовые расходы	план	кассовые расходы
оплата водоснабжения помещений	110740	620				401					
вывоз мусора	110750					362					
Прочие тек. Расх. на закупку тов-в	111000	2 547	2 055	-	-	1 334	1 040	-	-	13 680	13 679
оплата тек.ремонта оборуд. и инвен.	111020	2 249	2 055			738	449				
прочие текущие расходы	111040	298				596	591			13 680	13 679
книги и периодические издания	111042	298				596	591				
товары и услуги не отнес. к др. подст.	111070									13 680	13 679
Текущие трансферты	130000	4 614 378	3 988 415	22 761	18 535	13 225 142	7 035 214	6 094 915	3 944 586	2 194 541	1 211 320
Трансферты на продукцию и услуги	130100	4 614 378	3 988 415	22 761	18 535	13 225 142	7 035 214	6 094 915	3 944 586	2 194 541	1 211 320
Трансф. на благоустройство территорий	130130	904 892	279 731			7 513 278	2 683 608	6 094 915	3 944 586	2 194 541	1 211 320
прочие трансф. на продукцию и услуги	130140	3 709 486	3 708 684	22 761	18 535	5 711 864	4 351 606				
Капитальные расходы	200000	208 765		190 776				98 850		92 097	15 673
Кап. вложения в основные фонды	240000	208 765		190 776				98 850		92 097	15 673
Приобр. оборуд. и пред. длит. пользования	240120	8 765									
Приобр. непроиз.оборуд. и пред. длит.	240120	8 765									
Капитальный ремонт	240300	200 000		190 776				98 850		92 097	15 673
Кап. ремонт жилого фонда	240310	200 000		190 776				98 850		92 097	15 673
Кап. ремонт прочих объектов	240360										
1300 Образование		122 895 258	89 814 571	11 699 685	7 016 199	60 972 660	43 079 723	85 995 224	45 800 364	52 708 119	24 041 208
Текущие расходы	100000	119 943 543	89 238 493	11 111 181	7 016 199	60 933 080	43 040 143	85 608 552	45 800 364	32 147 316	23 931 208
Закупки товаров и оплата услуг	110000	117 337 543	89 236 918	11 039 841	7 016 199	60 911 378	43 019 478	85 608 552	45 800 364	32 147 316	23 931 208
Оплата труда	110100	73 713 787	66 891 475	6 893 859	5 221 334	42 945 872	33 670 327	59 417 176	34 850 390	22 849 031	18 298 387
Начисления на оплату труда	110200	16 909 343	16 041 874	1 706 829	1 322 932	9 919 924	7 662 026	14 451 255	8 170 896	5 209 913	4 299 342
Приобр. предметов снаб. и расх. мат-в	110300	14 235 486	3 389 112	1 710 748	230 151	1 785 788	466 104	6 716 969	1 539 025	2 474 830	1 146 234
медикаменты, перевязочные средства	110310	1 079 059	5 309	7 891		45 458	283	77 185	19 676	13 776	
мягкий инвентарь и обмундирование	110320	320 000		96 910		71 796	39 935			7 125	
продукты питания	110330	11 237 630	3 134 874	1 438 857	158 065	561 402	313 692	5 945 300	1 219 699	2 140 250	902 966
оплата топлива	110340					3 611		286 400	111 398		
расходы на содерж. автотр-та	110350	426 794	48 648			26 628	13 460	234 263	152 190	241 606	237 535
прочие расх. мат. и предметы снаб.	110360	1 172 003	200 281	167 090	72 086	1 076 893	98 734	173 821	36 062	72 073	5 733
Командировки и служ. разъезды	110400			44 093	29 772					12 014	
Командировки внутри республики	110410			44 093	29 772					12 014	
Транспортные услуги	110500									34 275	5 400
Оплата услуг связи	110600	127 090	100 808	20 058	16 061	172 042	99 879	71 775	70 932	36 500	33 884
Оплата коммунальных услуг	110700	6 643 693	223 877	235 649	11 693	4 931 642	657 672	3 894 011	965 467	1 243 136	110 155
оплата содержания помещений	110710	891 056	96 857	100 589	11 693	314 844	20 241	222 656	30 649	90 916	23 374
оплата тепловой энергии	110720	4 459 131		119 566		3 728 157	160 000	2 621 828	56 825	724 985	13 917
оплата освещения помещений	110730	410 016		9 306		357 426	75 895	532 378	505 776	134 570	20 000
оплата водоснабжения помещений	110740	465 624		16 304		323 419	318 607	183 051	173 308	56 989	7 536
вывоз мусора	110750	270 072		9 884		120 810	70 772	146 889	114 197	66 432	25 324
оплата газа	110780	147 794				86 986	12 157	187 209	84 712	169 244	20 004
Прочие тек. Расх. на закупку тов-в	111000	5 708 144	2 589 772	408 605	184 256	1 156 110	463 470	1 057 366	203 654	287 617	37 806
оплата тек.ремонта оборуд. и инвен.	111020	602 860	54 627	26 716	6 694	30 896		132 299	25 961		
оплата тек.ремонта зд.и помещений	111030	1 239 852	420 705	53 160		376 642	285 571	491 016	87 781	124 358	

наименование расходов	код	Тирасполь		Днестровск		Бендеры		Рыбница		Дубоссары	
		план	кассовые расходы	план	кассовые расходы	план	кассовые расходы	план	кассовые расходы	план	кассовые расходы
прочие текущие расходы	111040	3 865 432	2 114 440	328 729	177 562	748 572	177 899	434 051	89 912	163 259	37 806
Учебные наглядные пособия	111041	85 104		8 718							
книжки и периодические издания	111042	90 582		25 853		37 074	2 662	27 780			
переподготовка кадров	111044	46 175		22 666				2 068		25 425	
издательские услуги	111045	166 176	51 225	23 041	14 099			34 800	31 969	33 819	18 115
приобретение и установка счетчиков	111047	102 000	220	32 682		9 372				600	380
вневедомственная охрана	111050	47 169	37 868	6 225							
товары и услуги не отнес.к др.подст.	111070	3 328 226	2 025 127	209 544	163 463	702 126	175 237	369 403	57 943	103 415	19 311
Текущие трансферты	130000	2 606 000	1 575	71 340	-	21 702	20 665	-	-	-	-
Трансферты населению	130500	2 606 000	1 575	71 340	-	21 702	20 665	-	-	-	-
оплата квартир и коммунальных услуг	130580	33 000									
трансф.в фонд всеобщ.и соц.обесп.учащихся	130620	155 000	935	28 072							
денежные компенсации	130650										
прочие трансферты населению	130660	2 418 000	640	43 268		21 702	20 665				
Капитальные расходы	200000	2 951 715	576 078	588 504	-	39 580	39 580	386 672	-	560 803	110 000
Кап.вложения в основные фонды	240000	2 951 715	576 078	588 504	-	39 580	39 580	386 672	-	560 803	110 000
Приобр.оборуд.и пред.плит.пользования	240100	2 755 214	379 577	588 504	-	39 580	39 580	279 682	-	90 803	-
Приобр.непроиз.оборуд.и пред.плит.	240120	2 755 214	379 577	588 504	-	39 580	39 580	279 682	-	90 803	-
Капитальные вложения в строительство	240200	-	-	-	-	-	-	-	-	-	-
Капитальный ремонт	240300	196 501	196 501	-	-	-	-	106 990	-	470 000	110 000
кап.ремонт объектов соц.-культ.назнач.	240330	196 501	196 501	-	-	-	-	106 990	-	470 000	110 000
1400 Культура, искусство, кинематография		6 567 902	4 382 991	211 062	101 809	6 993 897	5 105 851	7 697 544	4 414 428	3 273 373	2 259 557
Текущие расходы	100000	6 034 424	4 382 991	184 162	101 809	6 993 897	5 105 851	7 380 686	4 414 428	3 132 101	2 254 891
Закупки товаров и оплата услуг	110000	5 989 597	4 345 221	184 162	101 809	5 756 433	4 088 010	7 380 686	4 414 428	3 132 101	2 254 891
Оплата труда	110100	3 128 616	3 059 004	91 200	68 978	3 899 252	3 072 106	5 636 308	3 497 179	2 285 361	1 764 207
Начисления на оплату труда	110200	726 930	672 674	23 932	17 637	887 209	700 766	1 218 880	841 767	512 812	413 822
Приобр.предметов снаб.и расх.мат-в	110300	49 967	12 437	2 281	645	72 304	18 520	73 884	17 231	31 497	10 500
мягкий инвентарь и обмундирование	110320	22 869				18 000	17 520				
оплата топлива	110340										
расходы на содерж. автопр-та	110350							44 471	15 748	13 000	10 500
прочие расх.мат.и предметы снаб.	110360	27 098	12 437	2 281	645	54 304	1 000	29 413	1 483	18 497	
Командировки и служ.разъезды	110400	-	-	827	-	-	-	-	-	-	-
Командировки внутри республики	110410	-	-	827	-	-	-	-	-	-	-
Транспортные услуги	110500									7 600	
Оплата услуг связи	110600	12 227	12 227	1 676	476	37 342	17 444	8 264	7 979	5 850	5 437
Оплата коммунальных услуг	110700	260 216	21 745	703	-	439 396	121 392	212 998	20 903	70 681	-
оплата содержания помещений	110710	42 196	11 922			33 330		36 043	1 908	3 452	
оплата тепловой энергии	110720	190 466		650		364 358	110 000	143 157		48 284	
оплата освещения помещений	110730	17 723		23		28 699		13 665	8 966	6 520	
оплата водоснабжения помещений	110740	4 716	4 708	30		8 149	6 639	1 591	1 553	540	
вывоз мусора	110750	5 115	5 115			4 860	4 753	8 476	8 476	1 750	
оплата газа	110780							10 066		10 135	
Прочие тек. Расх.на закупку тов-в	111000	1 811 641	567 134	63 543	14 073	420 930	157 782	230 352	29 369	218 300	60 925
оплата тек.ремонта оборуд.и инвен.	111020	11 659	2 188	3 000		8 118					

наименование расходов	код	Тирасполь		Днестровск		Бендеры		Рыбница		Дубоссары	
		план	кассовые расходы	план	кассовые расходы	план	кассовые расходы	план	кассовые расходы	план	кассовые расходы
оплата тек.ремонта зд и помещений	111030	25 664				23 046		5 000		10 025	
прочие текущие расходы	111040	1 774 318	564 946	60 543	14 073	389 766	157 782	225 352	29 369	208 275	60 925
книги и периодические издания	111042	21 340	10 000	6 000		39 046	38 450	31 116		11 250	
переподготовка кадров	111044			747						2 850	
издательские услуги	111045	10 669	275							475	
приобретение и установка счетчиков	111047					426					
вневедомственная охрана	111050	110 943	107 407	3 533		105 294	58 996				
товары и услуги не отнес. к др. подст.	111070	1 631 366	447 264	50 263	14 073	245 000	60 336	194 236	29 369	193 700	60 925
Текущие трансферты	130000	44 827	37 770	-	-	1 237 464	1 017 841	-	-	-	-
Трансферты на продукцию и услуги	130100	44 827	37 770	-	-	1 237 464	1 017 841	-	-	-	-
Трансф. на благоустройство территорий	130130	44 827	37 770			592 658	452 634				
прочие трансф. на продукцию и услуги	130140					644 806	565 207				
Капитальные расходы	200000	533 478	-	26 900	-	-	-	316 858	-	141 272	4 666
Кап. вложения в основные фонды	240000	533 478	-	26 900	-	-	-	316 858	-	141 272	4 666
Приобр. оборуд. и пред. длит. пользования	240100	533 478	-	26 900	-	-	-	244 358	-	17 847	-
Приобр. непроиз. оборуд. и пред. длит.	240120	533 478	-	26 900	-	-	-	244 358	-	17 847	-
Капитальный ремонт	240300	-	-	-	-	-	-	72 500	-	123 425	4 666
кап. ремонт объектов соц. культ. назнач.	240330	-	-	-	-	-	-	72 500	-	123 425	4 666
1500 Средства массовой информации		150 000	-	-	-	347 877	233 083	259 925	200 979	69 809	52 788
Текущие расходы	100000	150 000	-	-	-	347 877	233 083	259 925	200 979	69 809	52 788
Закупки товаров и оплата услуг	110000	-	-	-	-	274 977	219 513	-	-	69 809	52 788
Оплата труда	110100	-	-	-	-	180 841	151 128	-	-	54 376	42 880
Начисления на оплату труда	110200	-	-	-	-	53 833	53 832	-	-	12 678	9 322
Приобр. предметов снаб. и расх. мат-в	110300	-	-	-	-	18 212	6 731	-	-	225	-
расходы на содерж. автотр-та	110350	-	-	-	-	14 350	6 731	-	-	-	-
прочие расх. мат. и предметы снаб.	110360	-	-	-	-	3 862	-	-	-	225	-
Командировки и служебные разъезды	110400	-	-	-	-	-	-	-	-	-	-
командировки внутри республики	110410	-	-	-	-	-	-	-	-	-	-
Оплата услуг связи	110600	-	-	-	-	6 648	2 565	-	-	1 000	586
Оплата коммунальных услуг	110700	-	-	-	-	2 117	-	-	-	1 530	-
оплата тепловой энергии	110720	-	-	-	-	-	-	-	-	1 068	-
оплата освещения помещений	110730	-	-	-	-	2 117	-	-	-	361	-
оплата водоснабжения помещений	110740	-	-	-	-	-	-	-	-	101	-
вывоз мусора	110750	-	-	-	-	-	-	-	-	-	-
Прочие тек. Расх. на закупку тов-в	111000	-	-	-	-	13 326	5 257	-	-	-	-
оплата тек. ремонта оборуд. и инвен.	111020	-	-	-	-	7 470	-	-	-	-	-
прочие текущие расходы	111040	-	-	-	-	5 856	5 257	-	-	-	-
периодические издания	111042	-	-	-	-	596	-	-	-	-	-
издательские услуги	111045	-	-	-	-	-	-	-	-	-	-
товары и услуги не отнес. к др. подст.	111070	150 000	-	-	-	5 260	5 257	-	-	-	-
Текущие трансферты	130000	150 000	-	-	-	72 900	13 570	259 925	200 979	-	-
Трансферты на продукцию и услуги	130100	150 000	-	-	-	-	-	-	-	-	-
прочие трансф. на продукцию и услуги	130140	150 000	-	-	-	72 900	13 570	259 925	200 979	-	-
трансф. на благоустройство территорий	130200	-	-	-	-	-	-	-	-	-	-

наименование расходов	код	Тирасполь		Днестровск		Бендеры		Рыбница		Дубоссары	
		план	кассовые расходы	план	кассовые расходы	план	кассовые расходы	план	кассовые расходы	план	кассовые расходы
трансф. на поддержку ред. газет и журналов	130260										
1600 Заголовок		151 200				1 849 359	1 343 614				
Текущие расходы	100000	151 200	-	-	-	1 849 359	1 343 614	-	-	-	-
Закупки товаров и оплата услуг	110000	-	-	-	-	1 849 359	1 343 614	-	-	-	-
Оплата труда	110100					1 347 250	1 044 013				
Начисления на оплату труда	110200					307 144	235 949				
Приобр. предметов снаб. и расх. мат-в	110300					65 798	38 218				
медикаменты, перевязочные средства	110310					33 260	33 219				
прочие расх. мат. и предметы снаб.	110360					32 538	4 999				
Оплата услуг связи	110600					9 522					
Оплата коммунальных услуг	110700					97 987	25 434				
оплата содержания помещений	110710					7 036					
оплата водоснабжения помещений	110740					55 626					
оплата газа	110780					35 325	25 434				
Прочие тек. Расх. на закупку тов-в	111000					21 658	-				
оплата тек. ремонта оборуд. и инвен.	111020					13 970					
оплата тек. ремонта зд. и помещений	111030					7 092					
прочие текущие расходы	111040					596					
периодические издания	111042					596					
Текущие трансферты	130000	151 200	-	-	-	-	-	-	-	-	-
Трансферты на продукцию и услуги	130100	151 200	-	-	-	-	-	-	-	-	-
Прочие трансф. на продукцию и услуги	130140	151 200	-	-	-	-	-	-	-	-	-
1700 Социальная политика		3 677 217	2 570 013	126 756	66 038	2 571 024	1 937 228	2 703 808	2 060 701	2 010 757	1 533 441
Текущие расходы	100000	3 665 379	2 570 013	126 756	66 038	2 571 024	1 937 228	2 647 800	2 060 701	2 003 056	1 533 441
Закупки товаров и оплата услуг	110000	1 717 487	1 113 447	66 857	47 094	1 480 898	960 188	1 493 166	1 023 295	1 510 673	1 062 122
Оплата труда	110100	771 390	747 047	51 500	38 699	555 266	424 879	917 500	697 718	940 293	756 316
Начисления на оплату труда	110200	197 960	192 801	12 000	8 120	125 478	90 797	224 072	151 868	207 623	163 993
Приобр. предметов снаб. и расх. мат-в	110300	147 016	15 829	2 000	-	14 898	-	292 041	162 477	84 098	28 335
медикаменты, перевязочные средства	110310	94 280						70 000	33 632	475	
мягкий инвентарь и обмундирование	110320	27 000									
продукты питания	110330	16 736	7 108					200 000	115 286	75 171	23 081
расходы на содерж. автопр-та	110350	7 000	6 972					20 757	13 559	7 510	5 254
прочие расх. мат. и предметы снаб.	110360	2 000	1 749	2 000	-	14 898	-	1 284	-	942	-
Командировки и служ. разъезды	110400			350	-						
Командировки внутри республики	110410			350	-						
Оплата услуг связи	110600	7 100	2 342	450	250	3 306	2 197	2 021	1 704	2 150	2 069
Оплата коммунальных услуг	110700	572 256	152 090	557	25	780 992	442 315	56 370	9 528	247 134	1 114 409
оплата содержания помещений	110710										
оплата тепловой энергии	110720	71 824	17 090	23				33 720	1 728	7 044	
оплата освещения помещений	110730	364						12 000	7 800	3 158	
оплата водоснабжения помещений	110740	68		27	25					388	
вывоз мусора	110750							7 150		612	
оплата аренды помещений	110760			507							

наименование	код	Тирасполь		Днестровск		Бендеры		Рыбница		Дубоссары	
		план	кассовые расходы	план	кассовые расходы	план	кассовые расходы	план	кассовые расходы	план	кассовые расходы
оплата льгот по коммунальным услугам	110770	500 000	135 000			780 992	442 315			232 184	111 409
оплата газа	110780							3 500		2 723	
Прочие тек. Расх. на закупку тов-в	111000	21 765	3 338	-	-	958	-	1 162	-	29 375	-
оплата тек. ремонта оборуд. и инвен.	111020	6 715				362					
оплата тек. ремонта зд. и помещений	111030									2 999	
прочие текущие расходы	111040	15 050	3 338	-	-	596	-	1 162	-	26 376	-
книги и периодические издания	111042					596		362			
вневедомственная охрана	111050							800			
товары и услуги не отнес. к др. подст.	111070	15 050	3 338							26 376	
Текущие трансферты	130000	1 947 892	1 456 566	59 899	18 944	1 090 126	977 040	1 154 634	1 037 406	492 383	471 319
Трансферты населению	130500	1 947 892	1 456 566	59 899	18 944	1 090 126	977 040	1 154 634	1 037 406	492 383	471 319
повышен. пенсии за особ. заслуги п/госуд.	130530							61 354	61 344		
денежные компенсации	130650	1 927 327	1 439 286	59 899	18 944	1 090 126	977 040	1 093 280	976 062	492 383	471 319
прочие трансферты населению	130660	20 565	17 280								
Капитальные расходы	200000	11 838	-	-	-	-	-	56 008	-	7 701	-
Кап. вложения в основные фонды	200000	11 838	-	-	-	-	-	56 008	-	7 701	-
Приобр. оборуд. и пред. длит. пользования	240100	11 838	-	-	-	-	-	56 008	-	7 701	-
Приобр. непроиз. оборуд. и пред. длит.	240120	11 838	-	-	-	-	-	56 008	-	7 701	-
2200 Капитальные вложения		16 967 873	1 534 781								
Капитальные расходы	200000	16 967 873	1 534 781	-	-	-	-	-	-	-	-
Кап. вложения в основные фонды	240000	16 967 873	1 534 781	-	-	-	-	-	-	-	-
Капитальные вложения в строительство	240200	7 600 000	499 999	-	-	-	-	-	-	-	-
Кап. вложения в жилищное строительство	240210	1 000 000									
Кап. влож. в строит. объектов соц.-культ.	240230	6 300 000	499 999								
Кап. влож. в строит. прочих объектов	240270	300 000									
Капитальный ремонт	240300	9 367 873	1 034 782	-	-	-	-	-	-	-	-
кап. ремонт объектов соц.-культ. назнач.	240330	8 724 976	892 282								
Кап. ремонт админ. зданий	240340	612 897	142 500								
кап. ремонт прочих объектов	240360	30 000									
3000 Прочие расходы		37 510 098	22 290 505	4 330 530	1 051 595	27 205 673	13 892 450	21 998 745	13 807 508	10 514 284	6 595 262
Текущие расходы	100000	30 689 524	21 172 323	1 998 189	653 415	22 527 615	12 214 987	17 815 970	11 615 339	10 240 526	6 365 008
Закупки товаров и оплата услуг	110000	16 314 031	8 932 827	1 143 100	406 818	17 836 197	9 628 987	9 266 752	5 783 901	3 275 913	1 953 724
Оплата труда	110100	1 584 142	1 426 747	48 794	11 012	3 114 087	2 445 117	406 268	224 127		
Начисления на оплату труда	110200	390 450	342 136	11 204	2 753	713 889	568 867	114 497	57 248		
Приобр. предметов снаб. и расх. мат-в	110300	7 711 620	6 563 449	675 177	391 126	9 482 650	5 155 171	5 780 862	5 197 629	2 250 162	1 921 426
медикаменты, перевязочные средства	110310	21 717	19 246			115 000	61 258				
мягкий инвентарь и обмундирование	110320	58 800	5 066	3 386		10 000		5 737		17 250	16 245
продукты питания	110330	6 965 381	6 252 211	659 074	391 066	8 679 525	4 884 402	5 338 262	4 957 564	2 143 470	1 863 348
расходы на содерж. автопр-га	110350	55 256	17 884	59 421	38 126	98 463	44 722	98 463	44 722	10 700	6 216
прочие расх. мат. и предметы снаб.	110360	610 466	269 042	12 717	60	618 704	171 385	338 400	195 343	78 742	35 617
Командировки и служ. разъезды	110400	200	178	275	-	4 689	-	7 476	4 689	-	-
Командировки внутри республики	110410	200	178	275	-	4 689	-	7 476	4 689	-	-
Транспортные услуги	110500			305 000	241 214						

наименование расходов	код	Тирасполь		Днестровск		Бендеры		Рыбница		Дубоссары	
		план	кассовые расходы	план	кассовые расходы	план	кассовые расходы	план	кассовые расходы	план	кассовые расходы
Оплата услуг связи	110600	70 971	50 885	2 041	400	56 376	32 940	8 153	4 879	9 441	5 915
Оплата коммунальных услуг	110700	183 428	158 594	3 596	1 517	623 667	188 209	123 799	47 007	37 259	4 076
оплата содержания помещений	110710	21 552	5 521	900		112 108	49 522	873	524		
оплата тепловой энергии	110720	64 475	64 286	780	509	4 698	3 218	28 563	6 770	20 878	558
оплата освещения помещений	110730	37 827	35 181	185		334 488	21 741	12 833	8 319	13 541	2 491
оплата водоснабжения помещений	110740	35 970	35 966	284	41	51 619	16 027	19 421	18 267	2 568	907
вывоз мусора	110750	9 523	4 309			14 779	2 186	53 478	4 496	272	120
оплата аренды помещений	110760	750		1 447	967						
оплата газа	110780	13 331	13 331			105 975	95 515	8 631	8 631		
Прочие тек. Расх. на закупку тов-в	111000	6 373 220	390 838	402 013	10	3 540 528	997 469	2 825 697	248 322	979 051	22 307
оплата тек.ремонта оборуд. и инвен.	111020	51 871	19 492	1 423		227 595	140 646	29 912			
оплата тек.ремонта зд и помещений	111030	158 303	21 783	2 057		615 024	372 835	189 532	108 198	80 945	
прочие текущие расходы	111040	6 163 046	349 563	398 533	10	2 697 909	483 988	2 606 253	140 124	898 106	22 307
книги и периодические издания	111042	1 472 426	30 321	128 438		996 767	10 192	1 484 827	10 738	370 415	788
переподготовка кадров	111044	870		82				1 380	276		
издательские услуги	111045	18 024	7 441	500							
приобретение и установка счетчиков	111047					2 130					
введомственная охрана	111050	1 250	229			23 488	21 764	12 978	11 267		
информационно-вычислительные работы	111051	27 388	19 680	1 447							
товары и услуги не отнес. к др.подст.	111070	4 643 088	291 892	268 066	10	1 675 524	452 032	1 107 068	117 843	527 691	21 519
Текущие трансферты	130000	14 375 493	12 239 496	855 089	246 597	4 691 418	2 586 000	8 549 218	5 831 438	6 964 613	4 411 284
Трансферты на продукцию и услуги	130100	3 061 067	2 758 356	286 866	214 423					259 367	42 254
трансф. на благоустройство территорий	130130	3 061 067	2 758 356	286 866	214 423					259 367	42 254
трансферты на производственные цели	130200	10 294 724	9 275 108	522 089	25 126	4 691 418	2 586 000	8 549 218	5 831 438	6 705 246	4 369 030
трансферты из дорожного фонда	130220	10 294 724	9 275 108	522 089	25 126	4 691 418	2 586 000	8 549 218	5 831 438	6 705 246	4 369 030
Средств, передаваемых другим уровням	130300	311 200									
Расходы на осуществл.г.Тирасполь функций столицы	130310	311 200									
Трансферты населению	130500	708 502	206 032	46 134	7 048						
прочие трансферты населению	130660	708 502	206 032	46 134	7 048						
Капитальные расходы	200000	6 620 574	1 118 182	2 332 341	398 180	4 678 058	1 677 463	4 182 775	2 192 169	273 758	230 254
Кап.вложения в основные фонды	240000	4 495 092	1 118 182	2 332 341	398 180	639 290	245 930	285 883	133 324	53 130	30 254
Приобр.оборуд. и предлит.пользования	240100	938 034	425 083	592 211		639 290	245 930	285 883	133 324	53 130	30 254
Приобр.непроиз.оборуд.и предлит.	240120	938 034	425 083	592 211		639 290	245 930	285 883	133 324	53 130	30 254
Капитальный ремонт	240300	3 557 058	693 099	1 740 130	398 180						
Кап.ремонт жилого фонда	240310	1 095 209	307 906	683 361	82 661						
кап.ремонт объектов соц.-культ.назнач.	240330	2 461 849	385 193	1 056 769	315 519						
Участие Прав-ва в осущ-нии отд.программ	290000	2 125 482				4 038 768	1 431 533	3 896 892	2 058 845	220 628	200 000
Предоставление и возврат займов за счет бюджета	300000										
Предоставление внутренних займов	310000										
предоставл.займов органам мест. управл-я разл.уровн.	310100										
2700 Целевые бюджетные фонды		2 336 265	658 445	787 434	-	1 043 418	345 463	1 429 972	4 493	334 804	194 240
Текущие расходы	100000	2 336 265	658 445	787 434	-	1 043 418	345 463	1 429 972	4 493	334 804	194 240
Текущие трансферты	130000	2 336 265	658 445	787 434	-	1 043 418	345 463	1 429 972	4 493	334 804	194 240
Трансф. на производственные цели	130200	2 336 265	658 445	787 434	-	1 043 418	345 463	1 429 972	4 493	334 804	194 240

наименование расходов	код	Тирасполь		Днестровск		Бендеры		Рыбница		Дубоссары	
		план	кассовые расходы	план	кассовые расходы	план	кассовые расходы	план	кассовые расходы	план	кассовые расходы
трансферты из экологического фонда	130280	2 336 265	658 445	787 434	1 043 418	1 043 418	345 463	1 429 972	4 493	334 804	194 240
Итого расходов		208 842 388	135 862 109	18 642 993	126 031 107	81 734 222	135 741 818	135 741 818	76 721 375	56 538 735	39 804 686
Текущие расходы	100000	180 804 080	132 558 259	15 356 866	121 231 413	80 014 691	129 958 609	74 529 206	55 398 126	39 437 978	
Закупки товаров и оплата услуг	110000	154 578 025	114 175 992	13 560 343	99 480 699	67 657 598	112 403 975	63 478 409	45 382 810	33 126 966	
Оплата труда	110100	89 044 943	80 585 924	7 894 214	60 308 604	47 421 282	72 728 303	44 306 706	29 957 025	23 855 573	
Начисления на оплату труда	110200	19 446 056	18 290 403	1 848 980	12 977 028	10 056 669	17 208 197	10 096 124	6 490 306	5 310 653	
Приобр. предметов снаб. и расх. мат-в	110300	23 029 475	10 371 053	2 492 828	12 365 901	6 053 808	13 211 628	7 118 729	5 229 763	3 317 086	
медикаменты, перевязочные средства	110310	1 195 056	24 555	7 891	194 968	95 204	147 185	53 308	14 251	-	
магикан инвентарь и обмундирование	110320	428 669	5 066	100 296	99 796	57 455	5 737	-	24 375	16 245	
продукты питания	110330	18 219 747	9 394 193	2 097 931	9 240 927	5 198 094	11 483 562	6 292 549	4 358 891	2 789 395	
оплата топлива	110340	-	-	-	3 611	-	300 191	111 398	-	-	
расходы на содерж. автопр-та	110350	1 194 791	363 376	53 898	823 125	393 932	669 358	405 749	606 570	463 227	
прочие расх. мат. и предметы снаб.	110360	1 991 212	583 863	232 812	2 003 474	309 123	605 595	255 725	225 676	48 219	
Командировки и служ. разъезды	110400	200	178	48 232	8 366	-	11 744	4 689	20 042	-	
Командировки внутри республики	110410	200	178	48 232	29 772	-	11 744	4 689	20 042	-	
Командировки за пределы республики	110420	-	-	-	8 366	-	-	-	-	-	
Транспортные услуги	110500	-	-	-	309 000	241 214	-	-	58 500	5 400	
Оплата услуг связи	110600	413 173	307 672	46 169	551 944	305 314	212 145	198 423	148 687	131 368	
Оплата коммунальных услуг	110700	7 943 280	557 944	268 522	7 193 229	1 459 198	4 482 381	1 099 316	1 717 585	225 640	
оплата содержания помещений	110710	968 773	115 219	101 489	480 484	70 456	264 633	33 081	101 489	23 374	
оплата тепловой энергии	110720	4 975 952	81 376	125 474	4 296 765	273 218	2 916 460	65 323	883 084	14 475	
оплата освещения помещений	110730	512 862	35 284	11 883	789 194	97 636	602 977	550 874	177 662	22 491	
оплата водоснабжения помещений	110740	518 854	47 972	17 208	447 542	344 670	208 584	193 750	63 035	8 443	
вывоз мусора	110750	295 806	129 762	10 514	153 043	86 373	225 211	127 169	71 255	25 444	
оплата аренды помещений	110760	750	-	1 954	1 056	-	-	-	-	-	
оплата льгот по коммунальным услугам	110770	500 000	135 000	-	780 992	442 315	-	-	232 184	111 409	
оплата газа	110780	170 283	13 331	-	244 153	144 530	264 516	129 119	188 876	20 004	
Прочие тек. Расх. на закупку тов-в	111000	14 700 898	4 062 818	961 398	5 766 627	2 120 113	4 549 577	654 422	1 760 902	281 246	
оплата тек. ремонта оборуд. и инвен.	111020	804 442	109 481	32 666	305 145	145 454	177 702	29 340	11 875	4 160	
оплата тек. ремонта зд. помещений	111030	1 463 691	444 056	56 608	1 035 258	658 406	739 659	195 979	222 840	-	
прочие текущие расходы	111040	12 432 765	3 509 281	872 124	4 426 224	1 316 253	3 632 216	429 103	1 526 187	277 086	
Учебные наглядные пособия	111041	85 104	-	8 718	-	-	-	-	-	-	
книги и периодические издания	111042	1 594 826	47 435	163 554	1 092 178	65 692	1 548 284	11 104	385 078	876	
переподготовка кадров	111044	48 045	292	23 495	-	-	3 448	276	30 175	-	
издательские услуги	111045	235 181	70 868	27 937	-	-	42 265	33 786	57 880	26 265	
представительские расходы	111046	20 292	18 750	7 524	14 746	9 702	26 546	24 296	23 236	9 240	
приобретение и установка счетчиков	111047	103 482	220	33 176	12 780	-	988	-	600	380	
введомственная охрана	111050	197 225	179 296	21 758	136 970	88 596	13 778	11 267	-	-	
информационно-вычислительные работы	111051	27 388	19 680	12 723	-	625	-	-	-	-	
денежные компен. взамен прод. пайка	111055	398 664	371 927	41 972	529 036	451 800	146 036	142 758	158 552	124 531	
расходы на гражданскую защиту	111057	29 437	14 443	-	-	-	-	-	-	-	
товары и услуги не отнес. к др. подст.	111070	9 693 121	2 786 370	531 267	2 640 514	700 463	1 850 871	205 616	870 666	115 794	
Текущие трансферты	130000	26 226 055	18 382 267	1 796 523	21 750 714	12 357 093	17 554 634	11 050 797	10 015 316	6 311 012	
Трансферты на продукцию и услуги	130100	8 021 472	6 784 541	309 627	14 823 906	8 414 355	6 149 635	3 969 777	2 482 883	1 276 423	

наименование расходов	код	Тирасполь		Днестровск		Бендеры		Рыбница		Дубоссары	
		план	кассовые расходы	план	кассовые расходы	план	кассовые расходы	план	кассовые расходы	план	кассовые расходы
трансф. на покр. Потерь от пред. льгот по гр.	130120	-	-	-	-	361 300	361 300	54 720	25 191	28 975	22 849
трансф. на благоустройство территорий	130130	4 010 786	3 075 857	286 866	214 423	8 105 936	3 136 242	6 094 915	3 944 586	2 453 908	1 253 574
прочие трансф. на продукцию и услуги	130140	4 010 686	3 708 684	22 761	18 535	6 356 670	4 916 813	-	-	-	-
трансферты на производственные цели	130200	12 630 989	9 933 553	1 309 523	25 126	5 807 736	2 945 033	10 239 115	6 036 910	7 040 050	4 563 270
трансферты из дорожного фонда	130220	10 294 724	9 275 108	522 089	25 126	4 691 418	2 586 000	8 549 218	5 831 438	6 705 246	4 369 030
трансф. на поддержку редакций газет и жур.	130260	-	-	-	-	72 900	13 570	259 925	200 979	-	-
трансф. из экологического фонда	130280	2 336 265	658 445	787 434	-	1 043 418	345 463	1 429 972	4 493	334 804	194 240
Ср-ва, передаваемые бюдж. др. уровням	130300	311 200	-	-	-	-	-	-	-	-	-
Расходы на осуществл. г. Тирасполь функций столицы	130310	311 200	-	-	-	-	-	-	-	-	-
Трансферты населению	130500	5 262 394	1 664 173	1 773 373	25 992	1 119 072	997 705	1 165 884	1 044 110	492 383	471 319
надбавки к пенсиям инвалидам	130520	-	-	-	-	-	-	61 354	61 344	-	-
повышен. пенсии за особ. заслуги п/госуд.	130530	-	-	-	-	-	-	-	-	-	-
оплата квартир и коммунальных услуг	130580	33 000	-	-	-	-	-	-	-	-	-
трансф. в фонд всеобщ. и соц. обесп. учащихся	130620	155 000	935	-	-	-	-	-	-	-	-
денежные компенсации	130650	1 927 327	1 439 286	59 899	18 944	1 097 370	977 040	1 104 530	982 766	492 383	471 319
прочие трансферты населению	130660	3 147 067	223 952	89 402	7 048	21 702	20 665	-	-	-	-
Капитальные расходы	200000	28 038 308	3 303 850	3 286 127	415 252	4 799 694	1 719 531	5 783 209	2 192 169	1 140 609	366 708
Кап. вложения в основные фонды	240000	25 912 826	3 303 850	3 286 127	415 252	760 926	287 998	1 886 317	133 324	919 981	166 708
Приобр. оборуд. и пред. длит. пользования	240100	4 991 394	879 469	1 355 221	17 072	760 926	287 998	1 474 527	133 324	234 459	36 369
Приобр. непроиз. оборуд. и пред. длит.	240120	4 991 394	879 469	1 355 221	17 072	760 926	287 998	1 474 527	133 324	234 459	36 369
Капитальные вложения в строительство	240200	7 600 000	499 999	-	-	-	-	-	-	-	-
Кап. вложения в жилищное строительство	240210	1 000 000	-	-	-	-	-	-	-	-	-
Кап. влож. в стронт. объектов соц.-культ.	240230	6 300 000	499 999	-	-	-	-	-	-	-	-
Кап. влож. в стронт. прочих объектов	240270	300 000	-	-	-	-	-	-	-	-	-
Капитальный ремонт	240300	13 321 432	1 924 382	1 930 906	398 180	-	-	411 790	-	685 522	130 339
Кап. ремонт жилого фонда	240310	1 295 209	307 906	874 137	82 661	-	-	-	-	92 097	15 673
кап. ремонт объектов соц.-культ. назнач.	240330	11 383 326	1 473 976	1 056 769	315 519	-	-	179 490	-	593 425	114 666
Кап. ремонт админ. зданий	240340	612 897	142 500	-	-	-	-	133 450	-	-	-
кап. ремонт прочих объектов	240360	30 000	-	-	-	-	-	98 850	-	-	-
Участие Прав-ва в осущ-нии отд. программ	290000	2 125 482	-	-	-	4 038 768	1 431 533	3 896 892	2 058 845	220 628	200 000
Предост. и возвр. займов за счет бюджета	300000	-	-	-	-	-	-	-	-	-	-
Предоставление внутренних займов	310000	-	-	-	-	-	-	-	-	-	-
предоставл. займов органам мест. управл-я разл. уров.	310100	-	-	-	-	-	-	-	-	-	-

наименование расходов	код	Слободзья		Григорьеволь		Каменка		итого	
		план	кассовые расходы	план	кассовые расходы	план	кассовые расходы	план	кассовые расходы
0100 Гос. управление в мест. самоуправлении		7 052 614	4 546 854	3 925 423	3 131 460	2 902 557	2 341 486	36 848 350	26 260 047
Текущие расходы	100000	6 451 605	4 511 818	3 892 621	3 119 698	2 862 387	2 326 972	35 131 513	26 143 924
Закупки товаров и оплата услуг	110000	6 402 481	4 486 571	3 892 621	3 119 698	2 862 387	2 326 972	35 063 895	26 111 973
Оплата труда	110100	4 233 917	3 299 099	2 756 546	2 269 524	2 036 727	1 732 512	24 007 155	19 426 397
Начисления на оплату труда	110200	1 012 975	741 938	643 946	570 634	471 526	401 719	5 707 075	4 521 493
Приобр. предметов снаб. и расх. мат-в	110300	455 672	218 808	275 747	194 483	186 065	117 142	2 277 369	1 122 366
оплата топлива	110340							13 791	-
расходы на содерж. автотр-га	110350	361 897	179 391	236 340	184 093	141 445	100 097	1 723 530	980 195
прочие расх. мат. и предметы снаб.	110360	93 775	39 417	39 407	10 390	44 620	17 045	540 048	142 171
Командировки и служ. разъезды	110400	900	-	-	-	-	-	15 706	-
Командировки внутри республики	110410	900	-	-	-	-	-	7 340	-
Командировки за пределы республики	110420	-	-	-	-	-	-	8 366	-
Оплата услуг связи	110600	188 595	125 024	112 642	59 625	67 600	55 462	908 672	623 131
Оплата коммунальных услуг	110700	297 626	72 961	40 338	22 127	15 291	106	1 029 265	158 843
оплата содержания помещений	110710	31 559	1 173	8 000	-	-	-	73 976	2 162
оплата тепловой энергии	110720	154 520	10 924	8 573	-	-	-	574 731	10 924
оплата освещения помещений	110730	57 348	31 576	13 672	13 672	1 418	106	195 320	64 954
оплата водоснабжения помещений	110740	5 931	444	958	958	2 021	106	24 652	2 060
вывоз мусора	110750	888	444	1 898	260	2 524	27 452	27 452	2 317
оплата аренды помещений	110760							1 056	-
оплата газа	110780	47 380	28 844	7 237	7 237	1 000	-	132 078	76 426
Прочие тек. Расх. на закупку тов-в	111000	212 796	28 741	63 402	3 305	85 178	20 031	1 118 653	259 743
оплата тек. ремонта оборуд. и инвен.	111020	14 150	2 206	8 943	3 253	-	-	183 318	46 744
оплата тек. ремонта зд. и помещений	111030	45 037	3 581	13 893	-	56 829	15 287	215 669	18 868
прочие текущие расходы	111040	153 609	22 954	40 566	52	28 349	4 744	719 666	194 131
книги и периодические издания	111042	8 939	2 446	1 504	52	4 612	4 578	49 607	28 353
переподготовка кадров	111044	6 985	146	-	-	-	-	9 885	438
издательские услуги	111045	24 621	7 400	-	-	-	-	88 505	29 294
представительские расходы	111046	18 020	8 018	19 298	-	10 216	-	139 878	72 712
приобретение и установка счетчиков	111047	15 000	-	-	-	-	-	15 988	-
вневедомственная охрана	111050	-	-	-	-	-	-	58 051	41 628
Информационно-вычислительные работы	111051	-	-	-	-	-	-	11 276	625
товары и услуги не отнес. к др. подст.	111070	80 044	4 944	19 764	-	13 521	166	346 476	21 081
Текущие трансферты	130000	49 124	25 247	-	-	-	-	67 618	31 951
Трансферты населению	130500	49 124	25 247	-	-	-	-	67 618	31 951
надбавки к пенсиям инвалидам	130520	12 500	12 470	-	-	-	-	12 500	12 470

наименование расходов	код	Слободзея		Григорюполь		Каменка		итого	
		план	кассовые расходы	план	кассовые расходы	план	кассовые расходы	план	кассовые расходы
денежные компенсации	130650	36 624	12 777					55 118	19 481
Капитальные расходы	2000000	601 009	35 036	32 802	11 762	40 170	14 514	1 716 837	116 123
Кап. вложения в основные фонды	240000	601 009	35 036	32 802	11 762	40 170	14 514	1 716 837	116 123
Приобр.оборуд.и пред.длит.пользования	240100	168 500	13 674	32 802	11 762	40 170	14 514	1 150 878	94 761
Приобр.непроиз.оборуд.и пред.длит.	240120	168 500	13 674	32 802	11 762	40 170	14 514	1 150 878	94 761
Капитальный ремонт	240300	432 509	21 362	-	-	-	-	565 959	21 362
Кап.ремонт административных зданий	240340	432 509	21 362	-	-	-	-	565 959	21 362
0400 Государственная оборона		109 302	96 136	60 641	51 348	75 810	64 222	473 448	339 194
Текущие расходы	100000	109 302	96 136	59 354	51 348	75 810	64 222	472 161	339 194
Закупки товаров и оплата услуг	110000	109 302	96 136	59 354	51 348	75 810	64 222	472 161	339 194
Оплата труда	110100	66 723	62 563	43 601	38 675	35 452	33 316	271 542	237 189
Начисления на оплату труда	110200	15 668	14 891	8 961	8 961	8 864	7 785	62 207	55 263
Приобр.предметов снаб.и расх.мат-в	110300	4 500	1 991	831	-	-	-	5 700	1 991
расходы на содерж. автогр-та	110350	2 000	1 991					2 000	1 991
прочие расх.мат.и предметы снаб.	110360	2 500		831				3 700	-
Транспортные услуги	110500	8 000	3 291	941		21 578	21 578	51 144	24 869
Оплата услуг связи	110600	1 011						1 011	-
Оплата коммунальных услуг	110700	13 400	13 400	5 020	3 712	2 370	-	67 927	17 112
оплата содержания помещений	110710			471				2 546	-
оплата тепловой энергии	110720					1 994		39 165	-
оплата освещения помещений	110730	13 400	13 400	1 012	1 012	145		20 358	14 412
оплата водоснабжения помещений	110740					129		902	-
вывоз мусора	110750			837		102		2 256	-
оплата газа	110780			2 700	2 700			2 700	2 700
Прочие тек. Расх.на закупку тов-в	111000	-	-	-	-	7 546	1 543	12 630	2 770
оплата тек.ремонта зд.и помещений	111030	-	-	-	-	7 546	1 543	11 294	1 543
прочие текущие расходы	111040	-	-	-	-	-	-	1 336	1 227
товары и услуги не отнес.к др.подст.	111070	-	-	-	-	-	-	1 336	1 227
Капитальные расходы	200000			1 287				1 287	
Кап.вложения в основные фонды	240000			1 287				1 287	
Приобр.оборуд.и пред.длит.пользования	240100			1 287				1 287	
Приобр.непроиз.оборуд.и пред.длит.	240120			1 287				1 287	
0500 Правопродать и обеспеч.безопас-ти гос-ва		2 205 151	1 594 188	1 002 923	887 253	615 093	553 902	20 803 615	15 788 830
Текущие расходы	100000	2 205 151	1 594 188	976 233	887 253	612 870	551 679	20 036 807	15 740 934
Закупки товаров и оплата услуг	110000	2 205 151	1 594 188	976 233	887 253	612 870	551 679	20 036 807	15 740 934
Оплата труда	110100	1 764 500	1 408 501	838 335	771 210	544 538	492 387	16 259 668	13 385 116
Начисления на оплату труда	110200	12 720	12 716	14 118	9 793	7 191	6 999	251 065	183 121
Приобр.предметов снаб.и расх.мат-в	110300	114 949	39 576	31 214	28 558	6 461	-	1 392 483	662 662
медикаменты,перевязоч.ср-ва и прочие	110310							1 250	444
расходы на содерж. автогр-та	110350	71 520	37 832	26 508	26 508	5 372		1 171 476	574 955
прочие расх.мат.и предметы снаб.	110360	43 429	1 744	4 706	2 050	1 089		219 757	87 263
Командировки и служ.разъезды	110400	-	-	-	-	-	-	8 543	-
Командировки внутри республики	110410	-	-	-	-	-	-	8 543	-

наименование расходов	код	Слободзея		Григориополь		Каменка		Итого	
		план	кассовые расходы	план	кассовые расходы	план	кассовые расходы	план	кассовые расходы
Оплата услуг связи	110600			9 901	9 901	5 140	3 760	144 985	101 448
Оплата коммунальных услуг	110700	81 026	14 195	4 587	2 691	3 016	2 010	262 460	37 472
оплата содержания помещений	110710			471	183			2 271	806
оплата тепловой энергии	110720	47 526		1 273				154 500	-
оплата освещения помещений	110730	24 000	14 195					56 774	14 605
оплата водоснабжения помещений	110740	6 000				2 363	2 010	19 565	5 212
вывоз мусора	110750	3 500		335		653		16 394	7 486
оплата газа	110780			2 508	2 508			12 956	9 363
Прочие тек. Расх. на закупку тов-в	111000	231 956	119 200	78 078	65 100	46 524	46 523	1 717 603	1 371 115
оплата тек.ремонта оборуд.и инвен.	111020							13 752	1 981
оплата тек.ремонта зд.и помещений	111030							9 683	1 568
прочие текущие расходы	111040	231 956	119 200	78 078	65 100	46 524	46 523	1 694 168	1 367 566
книги и периодические издания	111042	1 271	1 270					4 681	1 358
издательские услуги	111045							11 875	-
приобретение и установка счетчиков	111047							2 828	-
денежные компе.взамен. прод.лайка	111055	161 685	113 655	78 078	65 100	46 524	46 523	1 560 547	1 349 432
расходы на гражданскую защиту	111057	69 000	4 275					71 363	6 600
товары и услуги не отнес.к др.подст.	111070							42 874	10 176
Капитальные расходы	200000			26 690	-	2 223	2 223	766 808	47 896
Кап.вложения в основные фонды	240000			26 690	-	2 223	2 223	766 808	47 896
Приобр.оборуд.и пред.длит.пользования	240100			26 690	-	2 223	2 223	766 808	47 896
Приобр.непроиз.оборуд.и пред.длит.	240120			26 690	-	2 223	2 223	766 808	47 896
1000 Транспорт,дор.хоз.связь и информатика								472 069	421 458
Текущие расходы	100000							472 069	421 458
Закупки товаров и оплата услуг	110000							27 074	12 118
Прочие тек. Расх. на закупку тов-в	111000							27 074	12 118
прочие текущие расходы	111040							27 074	12 118
расходы на гражданскую защиту	111057							27 074	12 118
Текущие трансферты	130000							444 995	409 340
Трансферты на продукцию и услуги	130100							444 995	409 340
Трансф. на покр.потерь от предост.льгот	130120							444 995	409 340
1200 Жилищное и коммунальное хозяйство		782 280	538 207	718 651	435 628	1 949 521	654 443	31 407 973	18 852 518
Текущие расходы	100000	721 126	538 207	718 651	435 628	1 901 772	651 443	30 708 582	18 833 845
Закупки товаров и оплата услуг	110000	291 812	231 618	27 430	18 512	1 332 239	461 127	2 866 777	1 721 754
Оплата труда	110100	212 589	173 629	20 349	14 411	328 456	297 060	1 444 288	1 266 229
Начисления на оплату труда	110200	45 638	45 638	6 247	3 267	64 757	62 729	324 976	277 124
Приобр.предметов снаб.и расх.мат-в	110300	29 420	12 351			40 068	6 300	120 457	37 579
расходы на содерж. автопр-та	110350	24 516	11 348			14 207		74 322	22 970
прочие расх.мат.и предметы снаб.	110360	4 904	1 003			25 861	6 300	46 135	14 609
Оплата услуг связи	110600			834	834			31 170	29 010
Оплата коммунальных услуг	110700					209 071	88 613	234 273	88 613
оплата тепловой энергии	110720							17 898	-
оплата освещения помещений	110730					108 923		114 844	-

наименование расходов	код	Слободзья		Григориополь		Каменка		итого	
		план	кассовые расходы	план	кассовые расходы	план	кассовые расходы	план	кассовые расходы
оплата водоснабжения помещений	110740					439		1 460	
оплата коммунальных услуг	110750					99 709	88 613	100 071	88 613
Прочие тек. Расх. на закупку тов-в	111000	4 165	-	-	-	689 887	6 425	711 613	23 199
оплата тек.ремонта оборуд.и инвен.	111020							2 987	2 504
прочие текущие расходы	111040	4 165	-	-	-	689 887	6 425	708 626	20 695
книги и периодические издания	111042	487						1 381	591
товары и услуги не отнес.к др.подст.	111070	3 678				689 887	6 425	707 245	20 104
Текущие трансферты	130000	429 314	306 589	691 221	417 116	569 533	190 316	27 841 805	17 112 091
Трансферты на продукцию и услуги	130100	429 314	306 589	691 221	417 116	569 533	190 316	27 841 805	17 112 091
Трансф. на благоустройство территории	130130	429 314	306 589	691 221	417 116	569 533	190 316	18 397 694	9 033 266
прочие трансф. на продукцию и услуги	130140							9 444 111	8 078 825
Капитальные расходы	200000	61 154	-	-	-	47 749	3 000	699 391	18 673
Кап.вложения в основные фонды	240000	61 154	-	-	-	47 749	3 000	699 391	18 673
Приобр.оборуд.и пред.длит.пользования	240100	4 904	-	-	-	47 749	3 000	61 418	3 000
Приобр.непроиз.оборуд.и пред.длит.	240120	4 904	-	-	-	47 749	3 000	61 418	3 000
Капитальный ремонт	240300	56 250	-	-	-	-	-	637 973	15 673
Кап.ремонт жилого фонда	240310							482 873	15 673
Кап.ремонт прочих объектов	240360	56 250	-	-	-	-	-	155 100	-
1300 Образование		53 153 572	38 133 651	50 254 750	22 967 506	15 593 763	11 580 695	413 273 031	282 493 917
Текущие расходы	100000	52 617 530	38 145 165	29 730 036	22 867 506	15 408 593	11 570 239	407 499 831	281 609 317
Закупки товаров и оплата услуг	110000	52 609 530	38 141 794	29 715 918	22 859 306	15 408 593	11 570 239	404 778 671	281 575 506
Оплата труда	110100	36 518 800	28 980 142	20 869 396	17 426 693	10 760 654	8 992 168	273 968 575	214 330 916
Начисления на оплату труда	110200	8 528 050	6 686 867	4 763 239	3 994 922	2 570 961	2 133 130	64 059 514	50 311 989
Приобр.предметов снаб.и расх.мат-в	110300	5 165 469	1 777 026	3 075 501	853 097	960 223	277 971	36 125 014	9 678 720
медикаменты,перевязочные средства	110310	64 194	9 542	23 529	13 500	10 589		1 321 681	48 310
мягкий инвентарь и обмундирование	110320	20 000		40 000	2 176			555 831	42 111
продукты питания	110330	4 827 275	1 704 683	2 909 918	785 245	890 419	267 146	29 951 051	8 486 370
оплата топлива	110340			4 706				294 717	111 398
расходы на содерж. автопр-та	110350	67 000	43 699	44 172	43 431	9 140	7 954	1 049 603	546 917
прочие расх.мат.и предметы снаб.	110360	187 000	19 102	53 176	8 745	50 075	2 871	2 952 131	443 614
Командировки и служ.разъезды	110400	900						57 007	29 772
Транспортные услуги	110410	900						57 007	29 772
Оплата услуг связи	110500	3 000	1 296	89 176	71 392	94 738	85 809	221 189	163 897
Оплата коммунальных услуг	110600	67 984	49 467	37 279	25 455	18 365	16 043	551 093	412 529
оплата содержания помещений	110700	1 806 028	570 873	722 316	443 097	146 711	11 122	19 643 186	2 993 956
оплата тепловой энергии	110720	181 793	8 483	111 952	19 622	20 000		1 933 806	210 919
оплата освещения помещений	110730	472 954	241 090	163 082	163 082	12 298	7 232	12 137 734	252 028
оплата водоснабжения помещений	110740	101 064	154	30 568	30 545	4 892	3 890	2 092 330	1 005 843
вывоз мусора	110750	306 850	51 457	16 834	532	7 338		945 109	382 183
оплата газа	110780	529 647	255 635	229 316	229 316	2 100		1 352 296	601 824
Прочие тек. Расх. на закупку тов-в	111000	519 299	76 123	159 011	44 650	856 941	53 996	10 153 093	3 653 727
оплата тек.ремонта оборуд.и инвен.	111020	28 367	1 272	16 987	3 667			838 125	92 221
оплата тек.ремонта зд.и помещений	111030	69 930		29 647	353	800 689	44 385	3 185 294	838 795

наименование расходов	код	Слободзея		Григориополь		Каменка		итого	
		план	кассовые расходы	план	кассовые расходы	план	кассовые расходы	план	кассовые расходы
прочие текущие расходы	111040	421 002	74 851	112 377	40 630	56 252	9 611	6 129 674	2 722 711
Учебные пособия	111041							93 822	-
книги и периодические издания	111042	17 118	527	450	450	10 760		209 617	3 639
подготовка кадров	111043	35 258		2 823	1 075			134 415	1 075
издательские услуги	111045	54 991	9 180	11 764	11 764	9 647	9 611	334 238	145 963
приобретение и установка счетчиков	111047	20 017						164 671	600
вневедомственная охрана	111050			10 660	9 418			64 054	47 286
товары и услуги не отнес. к др. подст.	111070	293 618	65 144	86 680	17 923	35 845		5 128 857	2 524 148
Текущие трансферты	130000	8 000	3 371	14 118	8 200			2 721 160	33 811
Трансферты населению	130500	8 000	3 371	14 118	8 200			2 721 160	33 811
оплата квартир и коммунальных услуг	130580							33 000	-
трансф. в фонд всеобщ. и соц. обесп. учащих	130620			14 118	8 200			197 190	9 135
денежные компенсации	130650	8 000	3 371					8 000	3 371
прочие трансферты населению	130660							2 482 970	21 305
Капитальные расходы	200000	536 042	48 486	524 714	100 000	185 170	10 456	5 773 200	884 600
Кап. вложения в основные фонды	240000	536 042	48 486	524 714	100 000	185 170	10 456	5 773 200	884 600
Приобр. оборуд. и пред. дит. пользования	240100	102 532	43 796	54 710	-	185 170	10 456	4 096 195	473 409
Приобр. непроиз. оборуд. и пред. дит.	240120	102 532	43 796	54 710	-	185 170	10 456	4 096 195	473 409
Капитальные вложения в строительство	240200								
Капитальный ремонт	240300	433 510	4 690	470 004	100 000			1 677 005	411 191
кап. ремонт объектов соц.-культ. назнач.	240330	433 510	4 690	470 004	100 000			1 677 005	411 191
1400 Культура, искусство, кинематография		5 356 096	4 028 206	3 281 299	2 963 937	1 636 394	1 279 255	35 017 567	24 536 034
Текущие расходы	100000	5 326 096	4 028 206	3 265 177	2 963 937	1 636 394	1 279 255	33 952 937	24 531 368
Закупки товаров и оплата услуг	110000	5 326 096	4 028 206	3 265 177	2 963 937	1 636 394	1 279 255	32 670 646	23 475 757
Оплата труда	110100	3 867 520	3 078 101	2 422 029	2 265 651	1 129 195	1 018 632	22 459 481	17 823 858
Начисления на оплату труда	110200	885 335	731 622	673 027	624 511	261 076	234 701	5 189 201	4 237 500
Приобр. предметов снаб. и расх. мат-в	110300	53 500	17 191	19 679	10 260	19 701	14 677	322 813	101 461
мягкий инвентарь и обмундирование	110320							40 869	17 520
оплата топлива	110340			1 412				1 412	-
расходы на содерж. автотр-та	110350	27 000	6 901	11 764	10 260	5 177	5 177	101 412	48 586
прочие расх. мат. и предметы снаб.	110360	26 500	10 290	6 503		14 524	9 500	179 120	35 355
Командировки и служ. разъезды	110400							827	-
Командировки внутри республики	110410							827	-
Транспортные услуги	110500	68 500	15 367					76 100	15 367
Оплата услуг связи	110600	17 400	14 250	10 174	7 033	6 180	6 073	99 113	70 919
оплата коммунальных услуг	110700	108 860	83 355	34 059	16 179	8 223	-	1 135 136	263 574
оплата содержания помещений	110710	5 700	2 977	6 589				127 310	16 807
оплата тепловой энергии	110720	10 000		10 042	12 298	7 080		774 037	110 000
оплата освещения помещений	110730	45 000	45 000	12 858		419		124 907	66 264
оплата водоснабжения помещений	110740	2 000		1 200	1 200	344		18 570	14 100
вывоз мусора	110750	7 000		754	65	380		28 335	18 409
оплата газа	110780	39 160	35 378	2 616	2 616			61 977	37 994
Прочие тек. Расх. на закупку тов-в	111000	324 981	88 320	106 209	40 303	212 019	5 172	3 387 975	963 078
оплата тек. ремонта оборуд. и инвен.	111020			941		1 296		25 014	2 188

наименование расходов	код	Слободзья		Григориополь		Каменка		итого	
		план	кассовые расходы	план	кассовые расходы	план	кассовые расходы	план	кассовые расходы
оплата тек.ремонта зд и помещений	111030			24 941		190 850		279 526	
прочие текущие расходы	111040	324 981	88 320	80 327	40 303	19 873	5 172	3 083 435	960 890
книги и периодические издания	111042	65 000	45 000	21 317	21 177	2 978	2 978	198 047	117 605
переподготовка кадров	111044	9 000						12 597	
издательские услуги	111045	3 000						14 144	275
приобретение и установка счетчиков	111047							426	
вневедомственная охрана	111050							219 770	166 403
товары и услуги не отнес.к др.подст.	111070	247 981	43 320	59 010	19 126	16 895	2 194	2 638 451	676 607
Текущие трансферты	130000	-	-	-	-	-	-	1 282 291	1 055 611
Трансферты на продукцию и услуги	130100	-	-	-	-	-	-	1 282 291	1 055 611
Трансф.на благоустройство территорий	130130	-	-	-	-	-	-	637 485	490 404
прочие трансф. на продукцию и услуги	130140	-	-	-	-	-	-	644 806	565 207
Капитальные расходы	200000	30 000	-	16 122	-	-	-	1 064 630	4 666
Кап.вложения в основные фонды	240000	30 000	-	16 122	-	-	-	1 064 630	4 666
Приобр.оборуд.и пред.длит. пользования	240100	30 000	-	2 823	-	-	-	855 406	-
Приобр.непроиз.оборуд.и пред.длит.	240120	30 000	-	2 823	-	-	-	855 406	-
Капитальный ремонт	240300	-	-	13 299	-	-	-	209 224	4 666
кап.ремонт объектов соц.-культ.назнач.	240330	-	-	13 299	-	-	-	209 224	4 666
1500 Средства массовой информации		267 511	128 911	184 778	123 648	103 972	83 340	1 383 872	822 749
Текущие расходы	100000	267 511	128 911	184 778	123 648	103 972	83 340	1 383 872	822 749
Закупки товаров и оплата услуг	110000	218 387	79 787	-	-	-	-	563 173	352 088
Оплата труда	110100	141 839	58 689	-	-	-	-	377 056	252 697
Начисления на оплату труда	110200	34 040	18 869	-	-	-	-	100 551	82 023
Приобр.предметов снаб и расх мат-в	110300	13 853	889	-	-	-	-	32 290	7 620
расходы на содерж. автогр-та	110350	10 058	889	-	-	-	-	24 408	7 620
прочие расх.мат.и предметы снаб.	110360	3 795	-	-	-	-	-	7 882	-
Командировки и служебные разъезды	110400	759	-	-	-	-	-	759	-
командировки внутри республики	110410	759	-	-	-	-	-	759	-
Оплата услуг связи	110600	5 252	948	-	-	-	-	12 900	4 099
Оплата коммунальных услуг	110700	3 035	-	-	-	-	-	6 682	-
оплата тепловой энергии	110720	2 844	-	-	-	-	-	3 912	-
оплата освещения помещений	110730	81	-	-	-	-	-	2 559	-
оплата водоснабжения помещений	110740	64	-	-	-	-	-	165	-
вывоз мусора	110750	46	-	-	-	-	-	46	-
Прочие тек. Расх.на закупку тов-в	111000	19 609	392	-	-	-	-	32 935	5 649
оплата тек.ремонта оборуд.и инвен.	111020	19 609	392	-	-	-	-	7 470	-
прочие текущие расходы	111040	487	392	-	-	-	-	25 465	5 649
периодические издания	111042	19 122	392	-	-	-	-	1 083	392
издательские услуги	111045	19 122	-	-	-	-	-	19 122	-
товары и услуги не отнес.к др.подст.	111070	49 124	49 124	184 778	123 648	103 972	83 340	820 699	470 661
Текущие трансферты	130000	-	-	-	-	-	-	150 000	-
Трансферты на продукцию и услуги	130100	-	-	-	-	-	-	150 000	-
прочие трансф. на продукцию и услуги	130140	-	-	-	-	-	-	150 000	-
трансф.на благоустройство территорий	130200	49 124	49 124	184 778	123 648	103 972	83 340	670 699	470 661

наименование расходов	код	Слободзея		Григориполь		Каменка		итого	
		план	кассовые расходы	план	кассовые расходы	план	кассовые расходы	план	кассовые расходы
трансф. на поддержку ред. газет и журналов	130260	49 124	49 124	184 778	123 648	103 972	83 340	670 699	470 661
1600 Заправочные								2 000 559	1 343 614
Текущие расходы	100000	-	-	-	-	-	-	2 000 559	1 343 614
Закупки товаров и оплата услуг	110000	-	-	-	-	-	-	1 849 359	1 343 614
Оплата труда	110100	-	-	-	-	-	-	1 347 250	1 044 013
Начисления на оплату труда	110200	-	-	-	-	-	-	307 144	235 949
Приобр. предметов снаб. и расх. мат-в	110300	-	-	-	-	-	-	65 798	38 218
медикаменты, перевязочные средства	110310	-	-	-	-	-	-	33 260	33 219
прочие расх. мат. и предметы снаб.	110360	-	-	-	-	-	-	32 538	4 999
Оплата услуг связи	110600	-	-	-	-	-	-	9 522	-
Оплата коммунальных услуг	110700	-	-	-	-	-	-	97 987	25 434
оплата содержания помещений	110710	-	-	-	-	-	-	7 036	-
оплата водоснабжения помещений	110740	-	-	-	-	-	-	55 626	-
оплата газа	110780	-	-	-	-	-	-	35 325	25 434
Прочие тек. Расх. на закупку тов-в	111000	-	-	-	-	-	-	21 658	-
оплата тех. ремонта оборуд. и инвен.	111020	-	-	-	-	-	-	13 970	-
оплата тек. ремонта зд. и помещений	111030	-	-	-	-	-	-	7 092	-
прочие текущие расходы	111040	-	-	-	-	-	-	596	-
периодические издания	111042	-	-	-	-	-	-	596	-
Текущие трансферты	130000	-	-	-	-	-	-	151 200	-
Трансферты на продукцию и услуги	130100	-	-	-	-	-	-	151 200	-
Прочие трансф. на продукцию и услуги	130140	-	-	-	-	-	-	151 200	-
1700 Социальная политика		2 953 878	2 177 706	1 993 320	1 642 957	847 261	785 182	16 884 021	12 773 266
Текущие расходы	100000	2 953 878	2 177 706	1 993 320	1 642 957	847 261	785 182	16 808 474	12 773 266
Закупки товаров и оплата услуг	110000	864 614	676 251	1 010 653	832 236	640 649	588 966	8 784 997	6 303 599
Оплата труда	110100	663 300	542 970	796 241	651 540	523 178	484 545	5 218 668	4 343 714
Начисления на оплату труда	110200	164 500	127 705	176 261	144 215	117 471	104 421	1 225 365	983 920
Приобр. предметов снаб. и расх. мат-в	110300	26 000	1 744	3 294	2 565	-	-	569 347	210 950
медикаменты, перевязочные средства	110310	-	-	-	-	-	-	164 755	33 632
мягкий инвентарь и обмундирование	110320	-	-	-	-	-	-	27 000	-
продукты питания	110330	-	-	-	-	-	-	291 907	145 475
расходы на содерж. автопр-та	110350	12 000	1 744	2 823	2 565	-	-	50 090	30 094
прочие расх. мат. и предметы снаб.	110360	14 000	-	471	-	-	-	35 595	1 749
Командировки и служ. разъезды	110400	3 000	-	-	-	-	-	3 350	-
Командировки внутри республики	110410	3 000	-	-	-	-	-	3 350	-
Оплата услуг связи	110600	3 400	2 808	33 916	33 916	-	-	18 427	11 370
Оплата коммунальных услуг	110700	-	-	-	-	-	-	1 691 225	749 283
оплата содержания помещений	110710	-	-	-	-	-	-	1 025	-
оплата тепловой энергии	110720	-	-	-	-	-	-	112 611	18 818
оплата освещения помещений	110730	-	-	-	-	-	-	15 522	7 800
оплата водоснабжения помещений	110740	-	-	-	-	-	-	483	25
вывоз мусора	110750	-	-	-	-	-	-	7 762	-
оплата аренды помещений	110760	-	-	-	-	-	-	507	-

наименование расходов	код	Слободзея		Григориополь		Каменка		итого	
		план	кассовые расходы	план	кассовые расходы	план	кассовые расходы	план	кассовые расходы
оплата льгот по коммунальным услугам	110770			33 916	33 916			1 547 092	722 640
оплата рева	110780							6 223	-
Прочие тек. Расх. на закупку тов-в	111000	4 414	1 024	941	-	-	-	58 615	4 362
оплата тек.ремонта оборуд и инвен.	111020	3 223						10 300	-
оплата тек.ремонта зд.и помещений	111030							2 999	-
прочие текущие расходы	111040	1 191	1 024	941	-	-	-	45 316	4 362
книги и периодические издания	111042	1 191	1 024					2 149	1 024
вневедомственная охрана	111050							800	-
товары и услуги не отнес к др.подет.	111070			941				42 367	3 338
Текущие трансферты	130000	2 089 264	1 501 455	982 667	810 721	206 612	196 216	8 023 477	6 469 667
Трансферты населению	130500	2 089 264	1 501 455	982 667	810 721	206 612	196 216	8 023 477	6 469 667
повышен. пенсии за особ. заслуги п/госуд.	130530							61 354	61 344
денежные компенсации	130650	1 593 064	1 407 377	856 197	781 763	196 629	186 233	7 308 905	6 258 024
прочие трансферты населению	130660	496 200	94 078	126 470	28 958	9 983	9 983	653 218	150 299
Капитальные расходы	200000	-	-	-	-	-	-	75 547	-
Кап. вложения в основные фонды	240000	-	-	-	-	-	-	75 547	-
Приобр. оборуд. и предл.ит. пользования	240100	-	-	-	-	-	-	75 547	-
Приобр. непроиз. оборуд. и предл.ит.	240120	-	-	-	-	-	-	75 547	-
2200 Капитальные вложения								16 967 873	1 534 781
Капитальные расходы	200000	-	-	-	-	-	-	16 967 873	1 534 781
Кап. вложения в основные фонды	240000	-	-	-	-	-	-	16 967 873	1 534 781
Капитальные вложения в строительство	240200	-	-	-	-	-	-	7 600 000	499 999
Кап. вложения в жилищное строительство	240210	-	-	-	-	-	-	1 000 000	-
Кап. влож. в строит. объектов соц-культ.	240230	-	-	-	-	-	-	6 300 000	499 999
Кап. влож. в строит. прочих объектов	240270	-	-	-	-	-	-	300 000	-
Кап. ремонт админ. зданий	240300	-	-	-	-	-	-	9 367 873	1 034 782
кап. ремонт объектов соц.-культ. назнач.	240330	-	-	-	-	-	-	8 724 976	892 282
Кап. ремонт админ. зданий	240340	-	-	-	-	-	-	612 897	142 500
кап. ремонт прочих объектов	240360	-	-	-	-	-	-	30 000	-
3000 Прочие расходы		21 979 786	11 735 558	15 192 809	5 060 291	8 979 027	3 115 780	147 510 952	77 548 949
Текущие расходы	100000	18 247 955	11 042 782	9 504 884	4 627 638	6 895 008	2 960 545	117 919 671	70 652 037
Закупки товаров и оплата услуг	110000	7 083 600	3 411 973	4 001 858	2 536 389	3 163 662	1 011 113	62 085 113	33 665 732
Оплата труда	110100	499 038	387 941	499 789	383 488	28 279	9 230	6 180 397	4 887 662
Начисления на оплату труда	110200	116 929	89 171	95 916	88 407	8 739		1 451 624	1 148 582
Приобр. предметов снаб. и расх. мат-в	110300	4 726 463	2 822 087	2 109 957	1 990 526	1 136 719	760 514	33 873 610	24 801 928
медикаменты, перевязочные средства	110310	374						137 091	80 504
мягкий инвентарь и обмундирование	110320	4 500		21 430	7 430			121 103	28 741
продукты питания	110330	4 591 297	2 743 050	2 037 745	1 954 845	1 107 407	744 852	31 522 161	23 791 338
расходы на содерж. автоотр-та	110350	5 000	1 740	16 583	5 960	8 562	5 313	253 985	119 961
прочие расх. мат. и предл.ит. снаб.	110360	125 292	77 297	34 199	22 291	20 750	10 349	1 839 270	781 384
Командировки и служ. разъезды	110400	7 951	4 035	-	-	300	285	16 202	9 187
Командировки внутри республики	110410	7 951	4 035	-	-	300	285	16 202	9 187
Транспортные услуги	110500	8 000	3 539			2 499		315 499	244 753

наименование расходов	код	Слободя		Григориполь		Каменка		Итого	
		план	кассовые расходы	план	кассовые расходы	план	кассовые расходы	план	кассовые расходы
Оплата услуг связи	110600	806	510	7 984	4 691	3 529	2 318	159 301	102 538
Оплата коммунальных услуг	110700	91 858	88 062	-	-	96 756	37 914	1 160 363	525 379
оплата содержания помещений	110710	2 500	-	-	-	137 933	-	55 567	-
оплата тепловой энергии	110720	58 300	58 300	-	-	71 526	26 396	249 220	160 037
оплата освещения помещений	110730	19 506	19 506	-	-	20 081	7 193	438 461	94 431
оплата водоснабжения помещений	110740	8 407	7 111	-	-	2 889	2 440	121 158	80 759
вывоз мусора	110750	3 145	3 145	-	-	2 260	1 885	83 457	16 141
оплата аренды помещений	110760	-	-	-	-	-	-	2 197	967
оплата газа	110780	-	-	-	-	127 937	-	117 477	-
Прочие тек. Расх. на закупку тов-в	111000	1 632 555	16 628	1 288 212	69 277	1 886 841	200 852	18 928 117	1 945 703
оплата тек.ремонта оборуд.и инвен.	111020	250	78	5 635	1 157	2 499	-	319 185	161 373
оплата тек.ремонта зд.и помещений	111030	-	-	307	-	45 248	-	1 091 416	502 816
прочие текущие расходы	111040	1 632 305	16 550	1 282 270	68 120	1 839 094	200 852	17 517 516	1 281 514
книги и периодические издания	111042	965 324	3 123	594 933	3 827	331 574	630	6 344 704	59 619
переподготовка кадров	111044	-	-	-	-	-	-	2 332	276
издательские услуги	111045	-	-	-	-	-	-	18 524	7 441
приобретение и установка счетчиков	111047	-	-	-	-	-	-	2 130	-
вневедомственная охрана	111050	-	-	-	-	-	-	37 716	33 260
информационно-вычислительные работы	111051	-	-	-	-	-	-	28 835	19 680
товары и услуги не отнес.к др.подст.	111070	666 981	13 427	687 337	64 293	1 507 520	200 222	11 083 275	1 161 238
Текущие трансферты	130000	11 164 355	7 630 809	5 503 026	2 091 249	3 731 346	1 949 432	55 834 558	36 986 305
Трансферты на продукцию и услуги	130100	-	-	631 510	131 878	-	-	4 238 810	3 146 911
Трансф. на благоустройство территорий	130130	-	-	631 510	131 878	-	-	4 238 810	3 146 911
трансферты на производственные цели	130200	11 164 355	7 630 809	4 871 516	1 959 371	3 731 346	1 949 432	50 529 912	33 626 314
трансферты из дорожного фонда	130220	11 164 355	7 630 809	4 871 516	1 959 371	3 731 346	1 949 432	50 529 912	33 626 314
Средств, передав.бюджетам других уровней	130300	-	-	-	-	-	-	311 200	-
Расходы на осуществл.т.Тирасполь. функций столицы	130310	-	-	-	-	-	-	311 200	-
Трансферты населению	130500	-	-	-	-	-	-	754 636	213 080
прочие трансферты населению	130660	-	-	-	-	-	-	754 636	213 080
Капитальные расходы	200000	3 731 831	692 776	5 687 925	432 653	633 761	155 235	28 141 023	6 896 912
Кап.вложения в основные фонды	240000	38 100	36 244	899 582	82 653	25 741	5 235	8 769 159	2 050 002
Приобр.оборуд.и пред.длит. пользования	240100	38 100	36 244	50 760	19 582	25 741	5 235	2 623 149	895 652
Приобр.непроиз.оборуд.и пред.длит.	240120	38 100	36 244	50 760	19 582	25 741	5 235	2 623 149	895 652
Капитальный ремонт	240300	-	-	848 822	63 071	-	-	6 146 010	1 154 350
Кап.ремонт жилого фонда	240310	-	-	227 406	-	-	-	2 005 976	390 567
кап.ремонт объектов соц.-культ.назнач.	240330	-	-	621 416	63 071	-	-	4 140 034	763 783
Участие Прав-ва в осущ-нии отд.программ	290000	3 693 731	656 532	4 788 343	350 000	608 020	150 000	19 371 864	4 846 910
Предоставление и возврат займов за счет бюджета	300000	-	-	1 450 258	-	1 450 258	-	1 450 258	-
предоставление внутренних займов	310000	-	-	1 450 258	-	1 450 258	-	1 450 258	-
предоставл.займов органам мест. управл-я разл.уровн.	310100	-	-	1 450 258	-	1 450 258	-	1 450 258	-
3200 Целевые бюджетные фонды		1 074 769	182 256	337 160	66 313	190 864	4 674	7 534 686	1 455 884
Текущие расходы	100000	1 074 769	182 256	337 160	66 313	190 864	4 674	7 534 686	1 455 884
Текущие трансферты	130000	1 074 769	182 256	337 160	66 313	190 864	4 674	7 534 686	1 455 884
Трансф.на производственные цели	130200	1 074 769	182 256	337 160	66 313	190 864	4 674	7 534 686	1 455 884

наименование расходов	код	Слободзея		Григориполь		Каменка		итого	
		план	кассовые расходы	план	кассовые расходы	план	кассовые расходы	план	кассовые расходы
трансферты из экологического фонда	130280	1 074 769	182 256	337 160	66 313	190 864	4 674	7 534 686	1 455 884
Итого расходы		94 934 959	63 221 673	56 951 754	37 330 341	32 894 262	20 462 979	730 578 016	464 171 241
Текущие расходы	100000	89 974 923	62 445 375	50 662 214	36 785 926	30 534 931	20 277 551	673 921 162	454 667 590
Закупки товаров и оплата услуг	110000	75 110 973	52 746 524	42 949 244	33 268 679	25 732 604	17 853 573	569 198 673	390 642 269
Оплата труда	110100	47 968 226	37 991 635	28 246 286	23 821 192	15 386 479	13 059 850	351 534 080	276 997 791
Начисления на оплату труда	110200	10 815 855	8 469 417	6 381 715	5 444 710	3 510 585	2 951 484	78 678 722	62 036 964
Приобр. предметов снаб и расх. мат-в	110300	10 589 826	4 891 663	5 516 223	3 079 489	2 349 237	1 176 604	74 784 881	36 663 495
медикаменты, перевязочные средства	110310	64 568	9 542	23 329	13 500	10 589	-	1 658 037	196 109
мягкий инвентарь и обмундирование	110320	24 500	-	61 430	9 606	-	-	744 803	88 372
продукты питания	110330	9 418 572	4 447 733	4 947 663	2 740 090	1 997 826	1 011 998	61 765 119	32 423 183
оплата топлива	110340	-	-	6 118	-	-	-	309 920	111 398
расходы на содерж. автотр-га	110350	580 991	285 535	338 190	272 817	183 903	118 541	4 450 826	2 333 289
прочие расх. мат. и предметы снаб.	110360	501 195	148 853	139 293	43 476	156 919	46 065	5 856 176	1 511 144
Командировки и служ. разъезды	110400	13 510	4 035	-	-	300	285	102 394	38 959
Командировки внутри республики	110410	13 510	4 035	-	-	300	285	94 028	38 959
Командировки за пределы республики	110420	-	-	-	-	-	-	8 366	-
Транспортные услуги	110500	87 500	23 493	90 117	71 392	118 815	107 387	663 932	448 886
Оплата услуг связи	110600	284 448	193 007	178 814	107 539	100 814	83 656	1 936 194	1 355 044
Оплата коммунальных услуг	110700	2 401 833	842 846	840 236	521 722	481 438	139 765	25 328 504	4 859 666
оплата содержания помещений	110710	221 552	12 633	127 483	19 805	20 000	-	2 285 903	286 261
оплата тепловой энергии	110720	486 910	83 278	190 452	-	188 711	33 628	14 063 808	551 807
оплата освещения помещений	110730	632 289	364 767	190 624	190 064	143 584	7 193	3 061 075	1 268 309
оплата волоснабжения помещений	110740	123 466	7 265	13 726	32 703	13 077	8 446	1 424 492	643 315
вывоз мусора	110750	321 429	55 046	20 658	857	112 966	90 498	1 210 882	515 149
оплата аренды помещений	110760	-	-	-	-	-	-	3 760	967
оплата льгот по коммунальным услугам	110770	-	-	33 916	33 916	-	-	1 547 092	722 640
оплата газа	110780	616 187	319 857	244 377	244 377	3 100	-	1 731 492	871 218
Прочие тек. Расх. на закупку тов-в	111000	2 949 775	330 428	1 695 853	222 635	3 784 936	334 542	36 169 966	8 241 464
оплата тек. ремонта оборуд. и инвен.	111020	45 990	3 556	32 506	8 077	3 795	-	1 414 121	307 011
оплата тек. ремонта зд. и помещений	111030	114 967	3 581	68 788	353	1 101 162	61 215	4 802 973	1 363 590
прочие текущие расходы	111040	2 788 818	323 291	1 594 559	214 205	2 679 979	273 327	29 952 872	6 570 863
Учебные наглядные пособия	111041	-	-	-	-	-	-	93 822	-
книги и периодические издания	111042	1 059 817	53 782	618 204	25 506	349 924	8 186	6 811 865	212 581
переподготовка кадров	111044	51 243	146	2 823	1 075	-	-	159 229	1 789
издательские услуги	111045	101 734	16 580	11 764	11 764	9 647	9 611	486 408	182 973
представительские расходы	111046	18 020	8 018	19 298	-	10 216	-	139 878	72 712
приобретение и установка счетчиков	111047	35 017	-	-	-	-	-	186 043	600
вневедомственная охрана	111050	-	-	10 660	9 418	-	-	380 391	288 577
информационно-вычислительные работы	111051	-	-	-	-	-	-	40 111	20 305
денежные компенс. взамен прод. пайка	111055	161 685	113 655	78 078	65 100	46 524	46 523	1 560 547	1 349 432
расходы на гражданскую защиту	111057	69 000	4 275	-	-	-	-	98 437	18 718
товары и услуги не отнесен. к др. подст.	111070	1 292 302	126 835	853 732	101 342	2 263 668	209 007	19 996 141	4 423 176
Текущие трансферты	130000	14 863 950	9 698 851	7 712 970	3 517 247	4 802 327	2 423 978	104 722 489	64 025 321
Трансферты на продукцию и услуги	130100	429 314	306 589	1 322 731	548 994	569 533	190 316	34 109 101	21 723 953

наименование расходов	код	Слободзея		Григориополь		Каменка		итого	
		план	кассовые расходы	план	кассовые расходы	план	кассовые расходы	план	кассовые расходы
трансф. на покр. Потерь от пред. льгот по гр.	130120	-	-	-	-	-	-	444 995	409 340
трансф. на благоустройство территории	130130	429 314	306 589	1 322 731	548 994	569 533	190 316	23 273 989	12 670 581
прочие трансф. на продукцию и услуги	130140	-	-	-	-	-	-	10 390 117	8 644 032
трансферты на производственные цели	130200	12 288 248	7 862 189	5 393 454	2 149 332	4 026 182	2 037 446	58 735 297	35 552 859
трансферты из дорожного фонда	130220	11 164 355	7 630 809	4 871 516	1 959 371	3 731 346	1 949 432	50 529 912	33 626 314
трансф. на поддержку редакций газет и жур.	130260	49 124	49 124	184 778	123 648	103 972	83 340	670 699	470 661
трансф. из экологического фонда	130280	1 074 769	182 256	337 160	66 313	190 864	4 674	7 534 686	1 455 884
Ср-ва, передаваемые бюдж. др. уровням	130300	-	-	-	-	-	-	311 200	-
Расходы на осуществл.г.Григориополь функций столицы	130310	-	-	-	-	-	-	311 200	-
Трансферты населению	130500	2 146 388	1 530 073	996 785	818 921	206 612	196 216	11 566 891	6 748 509
надбавки к пенсиям инвалидам	130520	12 500	12 470	-	-	-	-	12 500	12 470
повышен. пенсий за особ. заслуги п/госуд.	130530	-	-	-	-	-	-	61 354	61 344
оплата квартир и коммунальных услуг	130580	-	-	14 118	8 200	-	-	33 000	-
трансф. в фонд всеобщ. и соц. обесп. учащих.ся денежные компенсации	130620	1 637 688	1 423 525	856 197	781 763	196 629	186 233	7 372 023	6 280 876
прочие трансферты населению	130650	496 200	94 078	126 470	28 958	9 983	9 983	3 890 824	384 684
Капитальные расходы	200000	4 960 036	776 298	6 289 540	544 415	909 073	185 428	55 206 596	9 503 651
Кап. вложения в основные фонды	240000	1 266 305	119 766	1 501 197	194 415	301 053	35 428	35 834 732	4 656 741
Приобр.оборуд.и пред.лит.пользования	240100	344 036	93 714	169 072	31 344	301 053	35 428	9 630 688	1 514 718
Приобр.непроиз.оборуд.и пред.лит.	240120	344 036	93 714	169 072	31 344	301 053	35 428	9 630 688	1 514 718
Капитальные вложения в строительство	240200	-	-	-	-	-	-	7 600 000	499 999
Кап.вложения в жилищное строительство	240210	-	-	-	-	-	-	1 000 000	-
Кап.влож. в строит.объектов соц-культ.	240230	-	-	-	-	-	-	6 300 000	499 999
Кап.влож.в строит.прочих объектов	240270	-	-	-	-	-	-	300 000	-
Капитальный ремонт	240300	922 269	26 052	1 332 125	163 071	-	-	18 604 044	2 642 024
Кап.ремонт жилого фонда	240310	-	-	227 406	-	-	-	2 488 849	406 240
кап.ремонт объектов соц.-культ.назнач.	240330	433 510	4 690	1 104 719	163 071	-	-	14 751 239	2 071 922
Кап.ремонт админ.зданий	240340	432 509	21 362	-	-	-	-	1 178 856	163 862
кап.ремонт прочих объектов	240360	56 250	-	-	-	-	-	185 100	-
Участие Прав-ва в осущ-нии отд.программ	290000	3 693 731	656 532	4 788 343	350 000	608 020	150 000	19 371 864	4 846 910
Предост.и возвр.займов за счет бюджета	300000	-	-	-	-	1 450 258	-	1 450 258	-
Предоставление внутренних займов	310000	-	-	-	-	1 450 258	-	1 450 258	-
предоставл. займов органам мест.управл-я разл.уров.	310100	-	-	-	-	1 450 258	-	1 450 258	-

ИНФОРМАЦИЯ
о расходовании средств гуманитарной помощи
за 1 полугодие 2015 года
(в рублях Приднестровской Молдавской Республики)

раздел	подраздел	Наименование получателя, категории получателей	открыто кредитов из респ.бюдж.	списано с р/с гл.расп.кред. (кассовые расходы)	выплачено пенсионерам	ост. неисп. гум. помощи на 1.07.2015 г в Сбербанке	ост. на счете гл.расп.кред. неисп. гум. пом. на 1.07.2015 г.
1	2	3	4	5	6	7=5-6	8=4-5
1700 Социальная политика							
01	Пенсии военнослужащим - всего:		1 733 600	1 733 600	1 692 600	41 000	-
		за выслугу лет (достигшим 60 лет муж. 55 лет жен.)			867 300		
		по случаю потери кормильца			213 700		
		инвалидность			112 000		
		инвалидность 1,2,3 гр. (не достигшим 60 муж. 55 жен)			15 400		
		неработающие (не достигшим 60 лет муж. 55лет жен.)			484 200		
		в том числе:					
		Мин.обороны	874 500	874 500	852 000	22 500	-
		за выслугу лет (достигшим 60 лет муж. 55 лет жен.)			525 100		
		по случаю потери кормильца			168 700		
		инвалидность			66 600		
		инвалидность 1,2,3 гр. (не достигшим 60 муж. 55 жен)			4 100		
		неработающие (не достигшим 60 лет муж. 55лет жен.)			87 500		
		МВД	527 900	527 900	514 500	13 400	-
		за выслугу лет (достигшим 60 лет муж. 55 лет жен.)			202 300		
		по случаю потери кормильца			27 500		
		инвалидность			26 900		
		инвалидность 1,2,3 гр. (не достигшим 60 муж. 55 жен)			6 400		
		неработающие (не достигшим 60 лет муж. 55лет жен.)			251 400		
		КГБ	143 800	143 800	143 500	300	-
		за выслугу лет (достигшим 60 лет муж. 55 лет жен.)			52 800		
		по случаю потери кормильца			9 800		
		инвалидность			14 000		
		инвалидность 1,2,3 гр. (не достигшим 60 муж. 55 жен)					
		неработающие (не достигшим 60 лет муж. 55лет жен.)			66 900		
		ГТК	11 900	11 900	11 900	-	-
		за выслугу лет (достигшим 60 лет муж. 55 лет жен.)			6 700		
		по случаю потери кормильца			1 200		
		инвалидность			600		
		инвалидность 1,2,3 гр.(не достигшим 60 муж. 55 жен)			3 400		
		неработающие (не достигшим 60 лет муж. 55лет жен.)					
		ГС ИН и СР МЮ	172 200	172 200	167 400	4 800	-
		за выслугу лет (достигшим 60 лет муж. 55 лет жен.)			77 100		
		по случаю потери кормильца			6 500		
		инвалидность			4 500		
		инвалидность 1,2,3 гр.(не достигшим 60 муж. 55 жен)			4 300		
		неработающие (не достигшим 60 лет муж. 55лет жен.)			75 000		
		Следственный комитет	3 300	3 300	3 300	-	-
		за выслугу лет (достигшим 60 лет муж. 55 лет жен.)			3 300		
02	Пенсии и пособия раб.суд.власти всего		47 500	47 500	47 500	-	-
		за выслугу лет			19 300		
		по случаю потери кормильца			1 200		
		пожизненное содержание судей			27 000		
		неработающие (не достигшим 60 лет муж. 55лет жен.)					
		в том числе:					
		Прокуратура	20 500	20 500	20 500	-	-
		за выслугу лет			19 300		
		по случаю потери кормильца			1 200		
		Конституционный Суд	2 400	2 400	2 400	-	-
		пожизненное содержание судей			2 400		
		Суд.департамент	12 600	12 600	12 600	-	-
		пожизненное содержание судей			12 600		
		неработающие (не достигшим 60 лет муж. 55лет жен.)					
		Арбитражный Суд	3 600	3 600	3 600	-	-
		пожизненное содержание судей			3 600		
		Верховный Суд	8 400	8 400	8 400	-	-
		пожизненное содержание судей			8 400		
		Итого	1 781 100	1 781 100	1 740 100	41 000	-

ПОЯСНИТЕЛЬНАЯ ЗАПИСКА
по ИСПОЛНЕНИЮ РЕСПУБЛИКАНСКОГО и МЕСТНЫХ БЮДЖЕТОВ,
СПЕЦИАЛЬНЫХ БЮДЖЕТНЫХ СЧЕТОВ (ФОНДОВ)
за 1 полугодие 2015 года

В отчетном периоде исполнение бюджета производилось согласно требованиям Закона Приднестровской Молдавской Республики от 24 февраля 1997 года № 35-З «О бюджетной системе Приднестровской Молдавской Республики» (САЗ 97-2) в действующей редакции и Закона Приднестровской Молдавской Республики от 14 января 2003 года № 225-3-III «О бюджетной классификации Приднестровской Молдавской Республики» (САЗ 03-3) в действующей редакции, а также иных нормативно-правовых актов в области налогового и бюджетного регулирования.

I. ИСПОЛНЕНИЕ РЕСПУБЛИКАНСКОГО БЮДЖЕТА,
СПЕЦИАЛЬНЫХ БЮДЖЕТНЫХ СЧЕТОВ (ФОНДОВ)
за 1 полугодие 2015 года

II. ИСПОЛНЕНИЕ ДОХОДНОЙ ЧАСТИ РЕСПУБЛИКАНСКОГО БЮДЖЕТА

За I полугодие 2015 года в доход республиканского бюджета поступило средств на сумму 681 511 922 руб., в том числе:

- налоговые платежи – 492 420 163 руб. или 72,3% от общих доходов бюджета,
- неналоговые платежи – 11 403 426 руб. или 1,7%,
- безвозмездные перечисления (гуманитарная помощь Российской Федерации) – 2 010 200 руб. или 0,3%, перечисленные в республиканский бюджет в соответствии с Постановлением Правительства Приднестровской Молдавской Республики от 10 июля 2012 года № 68 «Об особенностях распределения гуманитарной помощи из Российской Федерации в адрес Приднестровской Молдавской Республики, поступающей на счета Правительства Приднестровской Молдавской Республики в 2012-2015 годах, и мероприятиях, направленных на обеспечение контроля за ее расходованием» (САЗ 12-29) в текущей редакции,
- доходы целевых бюджетных фондов – 95 123 439 руб. или 13,9%,
- доходы от предпринимательской и иной приносящей доход деятельности – 80 554 694 руб. или 11,8%.

За I полугодие 2015 года исполнение доходной части республиканского бюджета составило 90,4% от запланированного показателя, что на 211 190 610 руб. (23,7%) меньше фактических поступлений за I полугодие 2014 года (без учета поступлений средств по государственным казначейским обязательствам, гуманитарной помощи Российской Федерации), в том числе по видам платежей:

Налоговые доходы – поступило средств на сумму 492 420 163 руб. или 98,8% от плана, что на 211 321 816 руб. (30%) меньше фактических поступлений за I полугодие 2014 года (без учета поступлений средств по государственным казначейским обязательствам), в том числе:

- **налог на доходы организаций** – поступило средств на сумму 244 921 381 руб. или 111,6% от плана, что на 13 137 612 руб. (5,7%) больше фактических поступлений за I полугодие 2014 года;

- **налог на игорную деятельность** – поступило средств на сумму 5 065 229 руб. или 73,6% от плана, что на 1 645 570 руб. (24,5%) меньше фактических поступлений за I полугодие 2014 года;

- **налог с выручки организаций, применяющих упрощенную систему налогообложения, бухгалтерского учета и отчетности** – поступило средств на сумму 3 177 071 руб. или 135,4% от плана, что на 1 064 000 руб. (50,4%) больше фактических поступлений за I полугодие 2014 года;

- **подоходный налог с физических лиц** – поступило средств на сумму 13 670 283 руб. или 80,3% от плана, что на 1 391 736 руб. (9,2%) меньше фактических поступлений за I полугодие 2014 года;

- **налоги на товары и услуги, лицензионные и регистрационные сборы** – поступило средств на сумму 63 720 338 руб. или 163,7% от плана, что на 15 531 613 руб. (19,6%) меньше фактических поступлений за I полугодие 2014 года (без учета поступлений средств по государственным казначейским обязательствам);

- **платежи за пользование природными ресурсами** – поступило средств на сумму 9 967 052 руб. или 71,2% от плана, что на 3 737 368 руб. (27,3%) меньше фактических поступлений за I полугодие 2014 года;

- **налоги на внешнюю торговлю и внешнеэкономические операции** – поступило средств на сумму 136 580 213 руб. или 73,7% от плана, в том числе **таможенные пошлины** – на сумму 136 544 626 руб. или 73,7% от плана, что на 203 572 396 руб. (в 2,5 раза) меньше фактических поступлений за I полугодие 2014 года;

- **прочие налоги, пошлины и сборы (государственная пошлина)** – поступило средств на сумму 15 318 235 руб. или 103,8% от плана, что на 319 677 руб. (2,1%) больше фактических поступлений за I полугодие 2014 года.

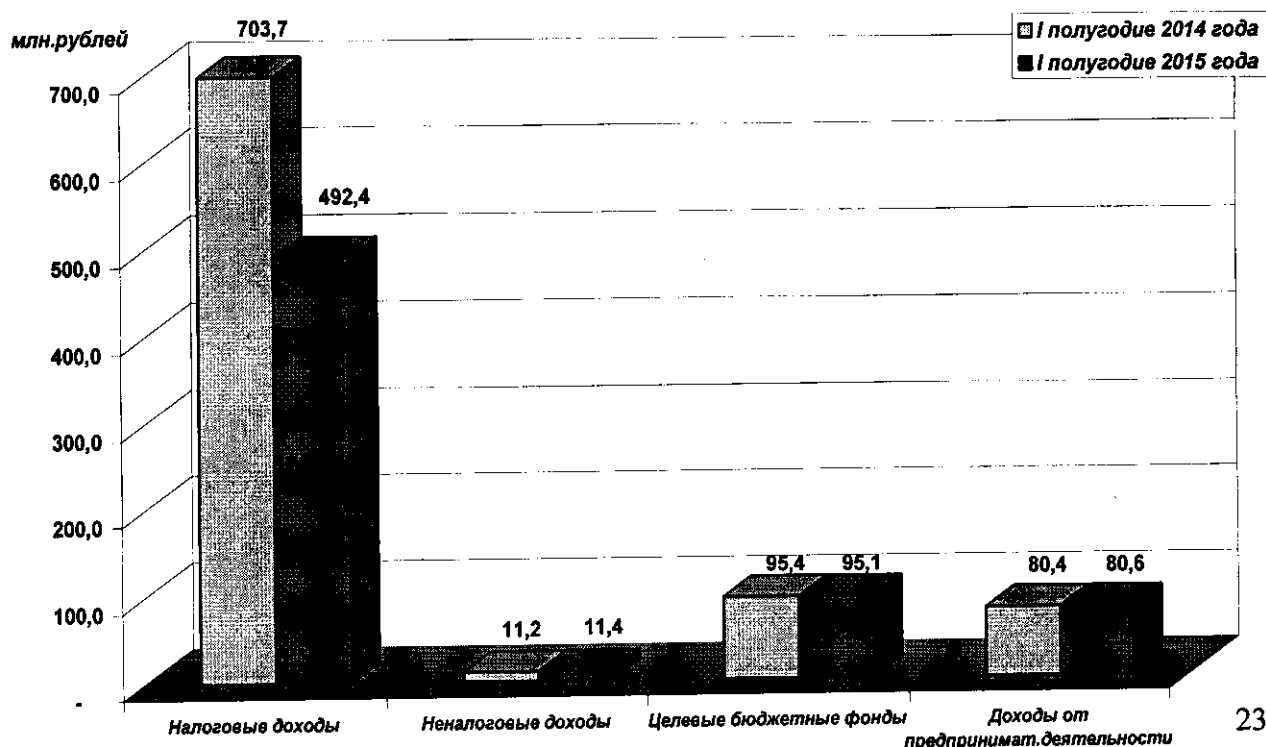
Неналоговые доходы – поступило средств на сумму 11 403 426 руб. или 100,7% от плана, что на 229 264 руб. (2,1%) больше фактических поступлений за I полугодие 2014 года.

Доходы целевых бюджетных фондов (без учета поступлений в Социальный стабилизационный фонд Приднестровской Молдавской Республики) – поступило средств на сумму 95 123 439 руб. или 115,2% от плана, что на 281 144 руб. (0,3%) меньше фактических поступлений за I полугодие 2014 года. При этом в Социальный стабилизационный фонд Приднестровской Молдавской Республики за отчетный период фактические поступления отсутствуют.

Доходы от предпринимательской и иной приносящей доход деятельности – поступило средств на сумму 80 554 694 руб. или 72,2% от плана, что на 183 086 руб. (0,2%) больше фактических поступлений за I полугодие 2014 года.

Кроме того, за отчетный период были привлечены займы на финансирование социально защищенных расходов республиканского бюджета на общую сумму 365 000 000 руб., что составляет 108,84% от запланированного на I полугодие объема возможного привлечения (в доходах республиканского бюджета не отражены).

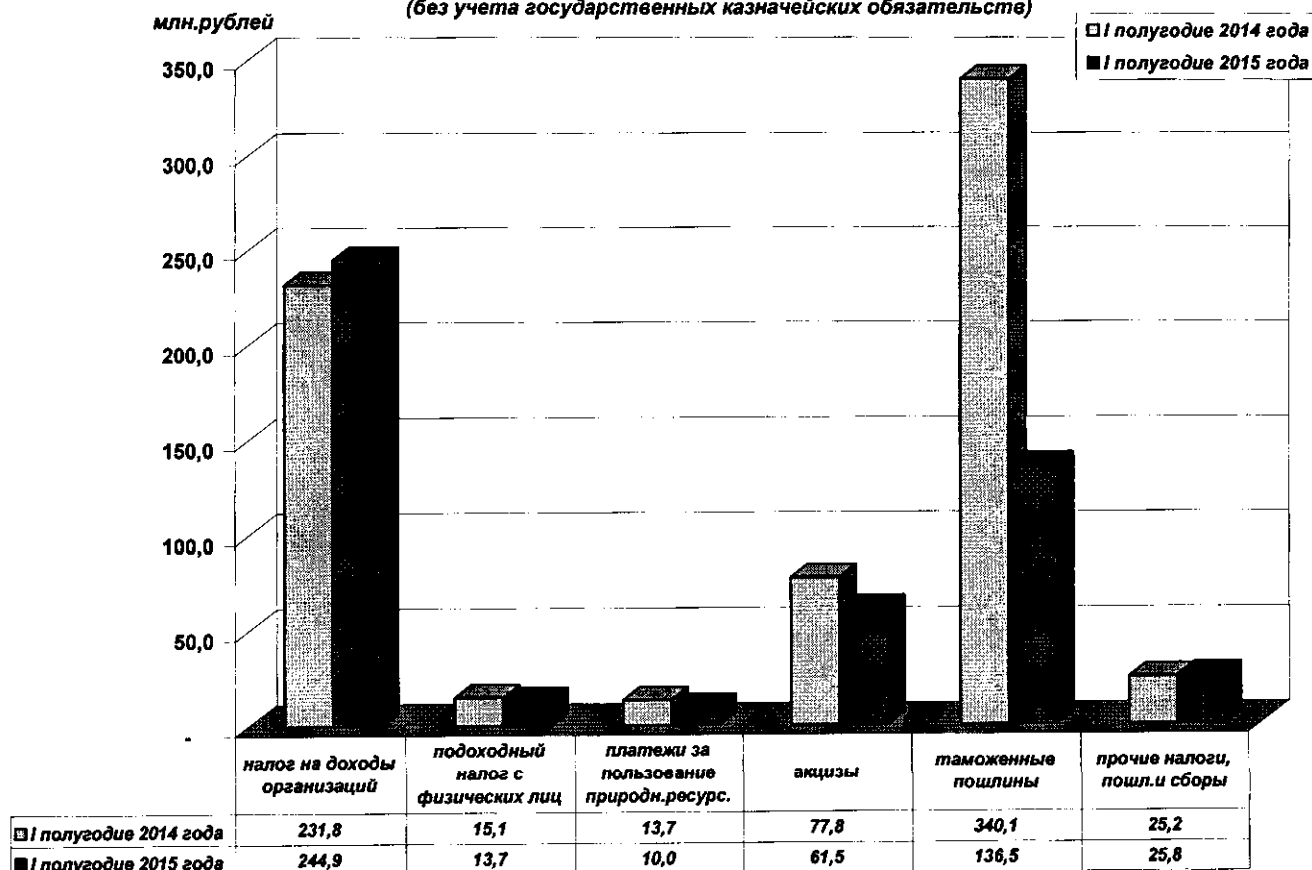
Динамика фактического исполнения республиканского бюджета за I полугодие 2014-2015 годов в разрезе основных видов доходов (без учета средств гуманитарной помощи РФ, государственных казначейских обязательств)



В разрезе основных видов налоговых, неналоговых и иных обязательных платежей информация представлена в Приложениях №№ 3, 3а, в разрезе статей доходов бюджета – в Приложении № 3б.

Из общей суммы средств, поступивших в доход республиканского бюджета в размере 681 511 922 руб., поступления в виде взаимных денежных зачетов составили – 30 410 822 руб. или 4,5% от общей суммы доходов республиканского бюджета (Приложение № 3в). Зачеты налоговых и иных платежей в бюджет в натуральной форме не проводились.

Динамика фактического исполнения республиканского бюджета за I полугодие 2014-2015 годов в разрезе налоговых доходов (без учета государственных казначейских обязательств)



В разрезе налоговых и иных видов платежей исполнение доходной части республиканского бюджета характеризуется следующими показателями.

1. Налог на доходы организаций

За I полугодие 2015 года, запланированный к поступлению показатель по налогу на доходы организаций с учетом сумм отчислений от налога на доходы организаций для финансирования социальных выплат в объеме 219 430 453 руб. выполнен на 111,6%. Фактический объем поступлений по данному виду платежа составил 244 921 381 руб.,

в том числе:

- налог на доходы организаций (без учета сумм отчислений от налога на доходы организаций для финансирования социальных выплат) в сумме 165 394 629 руб. или 113,7% от запланированного показателя в размере 145 491 040 руб.,

- отчисления от налога на доходы организаций для финансирования социальных выплат – 79 526 752 руб. или 107,6% от запланированного к поступлению показателя в сумме 73 939 413 руб.

В разрезе городов (районов) республики исполнение плана по налогу на доходы организаций с учетом сумм отчислений от налога на доходы организаций для финансирования социальных выплат характеризуется следующими показателями:

Город (район)	План I полугодие 2015 года, руб.	Факт I полугодие 2015 года		Отклонение, руб.	Испол- нение, (%)
		руб.	уд. вес, (%)		
Тирасполь	149 315 460	189 776 244	77,48	40 460 784	127,10
Днестровск	49 982 430	37 201 148	15,19	- 12 781 282	74,43
Бендеры	10 964 394	10 478 199	4,28	- 486 195	95,57
Рыбница (Рыбницкий район)	4 510 268	3 028 632	1,24	- 1 481 636	67,15
Дубоссары (Дубоссарский район)	1 331 152	956 665	0,39	- 374 487	71,87
Слободзея (Слободзейский район)	2 156 466	2 433 061	0,99	276 595	112,83
Григориополь (Григориопольский район)	603 008	733 067	0,30	130 059	121,57
Каменка (Каменский район)	567 275	314 365	0,13	- 252 910	55,42
Итого:	219 430 453	244 921 381	100,00	25 490 928	111,62

В разрезе городов (районов) исполнение плана по налогу на доходы организаций без учета сумм отчислений от налога на доходы организаций для финансирования социальных выплат выглядит следующим образом:

Город (район)	План I полугодие 2015 года, руб.	Факт I полугодие 2015 года		Отклонение, руб.	Испол- нение, (%)
		руб.	уд. вес, (%)		
Тирасполь	103 266 407	133 541 220	80,74	30 274 813	129,32
Днестровск	39 210 715	29 128 826	17,61	- 10 081 889	74,29
Бендеры	3 013 918	2 722 199	1,65	- 291 719	90,32
Рыбница (Рыбницкий район)	-	2 384	-	2 384	-
Дубоссары (Дубоссарский район)	-	-	-	-	-
Слободзея (Слободзейский район)	-	-	-	-	-
Григориополь (Григориопольский район)	-	-	-	-	-
Каменка (Каменский район)	-	-	-	-	-
Итого:	145 491 040	165 394 629	100,00	19 903 589	113,68

Фактические поступления средств в республиканский бюджет по отчислениям от налога на доходы организаций для финансирования социальных выплат в разрезе городов (районов) представлены в таблице:

(руб.)

Город (район)	План I полугодие 2015 года	Факт I полугодие 2015 года	Отклонение	Исполнение (%)
Тирасполь	46 049 053	56 235 024	10 185 971	122,12
Днестровск	10 771 715	8 072 322	- 2 699 393	74,94
Бендеры	7 950 476	7 756 000	- 194 476	97,55
Рыбница (Рыбницкий район)	4 510 268	3 026 248	- 1 484 020	67,10
Дубоссары (Дубоссарский район)	1 331 152	956 665	- 374 487	71,87
Слободзея (Слободзейский район)	2 156 466	2 433 061	276 595	112,83
Григориополь (Григориопольский район)	603 008	733 067	130 059	121,57
Каменка (Каменский район)	567 275	314 365	- 252 910	55,42
Итого:	73 939 413	79 526 752	5 587 339	107,56

На перевыполнение плана по налогу на доходы организаций и по отчислениям от налога на доходы организаций для финансирования социальных выплат, в том числе при невыполнении плана по отдельным городам (районам), оказали влияние следующие факторы.

При рассмотрении проекта закона о бюджете на 2015-2017 годы запланированные показатели по налогу на доходы организаций, в том числе по отчислениям от налога на доходы организаций для финансирования социальных выплат, на 2015 год были снижены на 61 640 145 руб., в связи с уменьшением внешнеэкономической активности хозяйствующих субъектов.

В целом по республике в отчетном периоде увеличили выпуск промышленной продукции 26 организаций или 27,1% от их общего числа.

В электроэнергетике объем производства продукции по сравнению с аналогичным периодом прошлого года увеличился на 13,9%, из нее электроэнергии – на 15%, теплоэнергии (товарный выпуск) – на 1,5%.

Производство продукции лесной и деревообрабатывающей промышленности в целом увеличилось на 6,8%, из нее мебели – на 11,4%; однако производство пиломатериалов уменьшилось на 52,3%, вывозка древесины – на 5,4%.

Допущен спад производства продукции в 59 организациях, что составляет 61,5% от их общего числа.

Производство промышленной продукции по черной металлургии сократилось на 36,1%, из нее производство проката черных металлов – на 36,3%.

По машиностроению и металлообработке объем производства продукции по сравнению с аналогичным периодом прошлого года уменьшился на 4,1%, по электротехнической промышленности – на 10,6%.

По промышленности строительных материалов отмечается снижение объемов выпускаемой продукции – на 37,7%.

В легкой промышленности производство продукции в целом по подотрасли уменьшилось на 21,9%, из нее производство тканей хлопчатобумажных готовых – на 32%, швейных изделий – на 15,9%, обуви – на 15,6%.

Выпуск продукции пищевой промышленности по сравнению с соответствующим периодом прошлого года снизился на 24,3%.

В январе – мае 2015 года выпуск потребительских товаров составил 959 млн.руб. и по сравнению с соответствующим периодом прошлого года снизился на 21,2%.

Перевыполнение плана по налогу на доходы организаций и по отчислениям от налога на доходы организаций для финансирования социальных выплат по г.Тирасполь обусловлено хозяйственной деятельностью ОАО «Энергокапитал». При этом по г.Тирасполь наблюдается снижение деловой активности у ряда наиболее крупных налогоплательщиков (ЗАО ТВКЗ «KVINT», ЗАО «Тиротекс», ООО «Шериф»).

На невыполнение плана по налогу на доходы организаций и по отчислениям от налога на доходы организаций для финансирования социальных выплат повлияли факторы:

а) по г.Днестровск – снижение поступлений по налогу от ЗАО «Молдавская ГРЭС».

При этом, в 1 полугодии 2015 года по сравнению с аналогичным периодом 2014 года произошло снижение доходов от реализации продукции на 65,6%, объем отгруженной продукции в текущих ценах снизился на 66%;

б) по г.Бендеры:

- сокращение объемов производства и реализации продукции следующими предприятиями: ЗАО «Молдавкабель», ЗАО «ОФ «Тигина», ЗАО «Швейная фирма «Вестра», ЗАО «Бендерский пивоваренный завод» и др.,

- снижения сумм уплачиваемого налога на доходы ООО «Софтшуз»,

- несвоевременное исполнение обязательств по уплате текущих платежей: ОАО «Флоаре», ОАО «Бендерьтекс», ООО «Отель Приетения» и др.

При этом, в 1 полугодии 2015 года по сравнению с аналогичным периодом 2014 года произошло сокращение производства потребительских товаров на 13,6%, в том числе продовольственных товаров на 22,4%, непродовольственных товаров на 3,7%, из них товаров легкой промышленности на 11,1%, доходы от реализации продукции снизились на 17,7%.

На невыполнение плана по отчислениям от налога на доходы организаций для финансирования социальных выплат повлияло несвоевременное исполнение обязательств по уплате текущих платежей:

а) по г.Рыбница и Рыбницкому району – ЗАО «Рыбницкий насосный завод», ООО «Люкка», ОАО «Техносервис», ООО «Строймонтаж» и др.;

При этом, в 1 полугодии 2015 года по сравнению с аналогичным периодом 2014 года произошло сокращение производства потребительских товаров на 0,8%, в том числе непродовольственных товаров на 4,5%, доходы от реализации продукции снизились на 49,6%;

б) по г.Дубоссары и Дубоссарскому району – ООО «Ромстар», ОАО «Марсо», ЗАО «Букет Молдавии» и др.;

- в 1 полугодии 2015 года по сравнению с аналогичным периодом 2014 года произошло сокращение производства потребительских товаров на 57,1%, в том числе продовольственных товаров на 49,3%, из них винно-водочных изделий и пива на 50,1%, непродовольственных товаров на 67,7%, доходы от реализации продукции снизились на 14,8%;

в) по г.Каменка и Каменскому району – ЗАО «Каменский консервный завод», в связи со снижением объема реализации выпускаемой продукции.

Кроме того, в 1 полугодии 2015 года по сравнению с аналогичным периодом 2014 года произошло сокращение производства потребительских товаров на 85,8%, доходов от реализации продукции на 47,8%.

Перевыполнение плана по отчислениям от налога на доходы организаций для финансирования социальных выплат обусловлено следующими факторами:

а) по г.Слободзея и Слободзейскому району – увеличением объема производства и реализации рядом предприятий района: ООО «Сельскохозяйственная фирма «Рустас», ООО «Евроростагро», ООО «Сельскохозяйственная фирма «Пик-Агро», ООО «Реат» и др.,

б) по г.Григориополь и Григориопольскому району – погашением задолженности, сложившейся в предыдущий налоговый период отдельными налогоплательщиками: МУП «Григориопольское ПУЖКХ», ОАО АТБ-38, ГУП «Григориопольская шахта» и др.

2. Налог с выручки организаций, применяющих упрощенную систему налогообложения, бухгалтерского учета и отчетности

За I полугодие 2015 года фактическое поступление налога с выручки организаций, применяющих упрощенную систему налогообложения, бухгалтерского учета и отчетности составило 3 177 071 руб. или 135,4% от запланированного показателя в сумме 2 347 017 руб.,

в том числе по городам (районам) республики:

- г.Тирасполь – 3 078 643 руб. (135,9%) при плане 2 264 494 руб.,
- г.Днестровск – 32 422 руб. (87,3%) при плане 37 120 руб.,
- г.Бендеры – 66 006 руб. (145,4%) при плане 45 403 руб.

Перевыполнение плановых назначений по данному виду налога обусловлено незапланированным увеличением количества организаций, применявших иной режим налогообложения и перешедших на упрощенную систему налогообложения, бухгалтерского учета и отчетности, а также созданием новых организаций, применяющих данный режим налогообложения.

3. Налог на игорную деятельность

За отчетный период фактический объем поступлений по налогу на игорную деятельность составил 5 065 229 руб. или 73,6% от запланированного показателя в сумме 6 881 639 руб., в том числе по городам (районам) республики:

- г.Тирасполь – 3 046 003 руб. (77,5%) при плане 3 928 665 руб.,
- г.Днестровск – 75 864 руб., при отсутствии запланированного показателя,
- г.Бендеры – 1 250 798 руб. (65,5%) при плане 1 909 908 руб.,
- г.Рыбница и Рыбницкий район – 286 182 руб. (63,4%) при плане 451 527 руб.,
- г.Дубоссары и Дубоссарский район – 157 267 руб. (127,4%) при плане 123 495 руб.,
- г.Слободзея и Слободзейский район – 153 954 руб. (44,1%) при плане 349 180 руб.,
- г.Каменка и Каменский район – 95 160 руб. (80,1%) при плане 118 864 руб.

Сумма налога на игорную деятельность находится в прямой зависимости от количества объектов игорного оборудования, зарегистрированных в соответствующих территориальных налоговых инспекциях в определенном налоговом периоде.

Невыполнение плановых показателей по данному виду платежа по городам (районам) обусловлено следующими причинами:

а) неисполнением обязанности по своевременной уплате налога отдельными организациями: по г.Тирасполь – ООО «Мега Стар», г.Слободзея и Слободзейскому району – СООО «Грин Петрол»;

б) выбытием объектов игорной деятельности по ряду организаций: по г.Бендеры – 16 игровых автоматов и 4 игровых поля (стола): СООО «Грин Петрол», ООО «Палладиум», ООО «Марафон»; г.Рыбница и Рыбницкому району – 3 игровых поля (стола) ООО «Игра», г.Каменка и Каменскому району – 5 игровых полей (столов) ООО «Игра».

4. Подоходный налог с физических лиц

За I полугодие 2015 года поступление средств от взимания подоходного налога с физических лиц в доход республиканского бюджета составило 13 670 283 руб. или 80,2% от запланированной к поступлению суммы в размере 17 034 028 руб., в том числе по г.Тирасполь – 7 644 512 руб. (74%) при плане 10 328 232 руб., г.Днестровск – 6 020 858 руб. (89,8%) при плане 6 705 796 руб.

На невыполнение плановых показателей повлияли следующие факторы:

- по г.Тирасполь – сокращение штатной численности, уменьшение фонда оплаты труда и материального стимулирования работников таких предприятий как ЗАО «Тиротекс», ООО «Шериф», СЗАО «Интерднестрком», ЗАО ТВКЗ «KVINT».

5. Акцизы

5.1. Акциз на продукцию, производимую на территории Приднестровской Молдавской Республики

За I полугодие 2015 года фактическое поступление сумм акциза в доход республиканского бюджета по подакцизной продукции, производимой в ПМР, составило 13 203 301 руб. или 61,9% от запланированного объема доходов в размере 21 339 571 руб. и в разрезе городов (районов) характеризуется следующими показателями:

Город (район)	План I полугодие 2015 года	Факт I полугодие 2015 года	Отклонение	Исполнение (%)
Тирасполь	9 936 929	9 615 100	- 321 829	96,76
Днестровск	-	-	-	-
Бендеры	10 144 479	2 976 369	- 7 168 110	29,34
Рыбница (Рыбницкий район)	156 760	131 619	- 25 141	83,96
Дубоссары (Дубоссарский район)	684 162	417 893	- 266 269	61,08
Слободзея (Слободзейский район)	367 444	14 633	- 352 811	3,98
Григориополь (Григориопольский район)	-	-	-	-
Каменка (Каменский район)	49 797	47 688	- 2 109	95,76
Итого:	21 339 571	13 203 301	- 8 136 270	61,87

Сумма акциза по подакцизной продукции, производимой в Приднестровской Молдавской Республике, зависит от темпов ее реализации, ввиду чего недопоступление по городам (районам) республики запланированной суммы акциза связано с уменьшением и, соответственно, увеличением объемов производства и реализации отдельных видов подакцизной продукции по сравнению с запланированными показателями.

При этом невыполнение плана объясняется снижением объема реализации подакцизной продукции по отдельным предприятиям республики: по г.Тирасполь – ЗАО ТВКЗ «KVINT»; г.Бендеры – ГУП «Биохим»; г.Рыбница и Рыбницкому району – ООО «ВКЗ Амалфея», ООО «Фирма Ост-Меркурий»; г.Дубоссары и Дубоссарскому району – ЗАО «Букет Молдавии», ООО «Кристал Инвест», г.Каменка и Каменскому району – МУП «Гарант-Сервис», а также неисполнением обязательств по своевременной уплате данного вида платежа ООО «Витавит» (г.Слободзея и Слободзейский район).

5.2. Акцизные сборы на продукцию, импортируемую на территорию Приднестровской Молдавской Республики

За отчетный период фактический объем поступлений от взимания акцизного сбора на импортируемую продукцию составил 46 521 123 руб., что в 3,9 раза больше запланированного показателя в сумме 11 933 435 руб. и на 12 500 380 руб. (21,2%) меньше фактических поступлений за I полугодие 2014 года,

в том числе по городам (районам) республики:

- г.Тирасполь – 31 645 727 руб., что в 4,8 раза больше запланированного показателя в сумме 6 578 468 руб.,
- г.Бендеры – 1 008 724 руб. (119,1%) при плане 846 665 руб.,
- г.Рыбница и Рыбницкий район – 13 247 690 руб., что в 3,2 раза больше запланированного показателя в сумме 4 191 849 руб.,
- г.Дубоссары и Дубоссарский район – 618 982 руб. (195,6%) при плане 316 453 руб.

На перевыполнение плана по акцизному сбору на импортируемые в Приднестровскую Молдавскую Республику подакцизные товары оказали влияние следующие факторы:

1) перевыполнение плана по акцизному сбору на импортируемую продукцию, обусловлено тем, что прогнозные параметры по данному виду платежа на 2015 год были снижены от первоначально сформированных показателей на сумму 106 761 447 руб. или в 4,7 раза, в рамках рассмотрения Верховным Советом Приднестровской Молдавской Республики проекта закона Приднестровской Молдавской Республики «О республиканском бюджете на 2015 год и плановый период 2016 и 2017 годов», в связи с ухудшением внешнеэкономической ситуации в 2014 году и ожидаемым ограничением по ввозу всех подакцизных видов продукции.

2) в I полугодии 2015 года ставки акцизного сбора на импортируемые бензин и газойль были увеличены по сравнению со ставками, действующими в I полугодии 2014 года.

Так, согласно Закону Приднестровской Молдавской Республики «Об акцизах» в редакции по состоянию на 1 января 2014 года, ставка акцизного сбора на импортируемые бензин и газойль составляла: за бензин – 175\$/тонну, газойль – 100\$/тонну.

При этом, согласно Указу Президента Приднестровской Молдавской Республики от 30 декабря 2013 года № 617 «Об установлении ставок акцизов на некоторые товары (продукцию)» ставка акцизов на газойли для специфических процессов переработки, газойли для химических превращений в процессах, кроме указанных в подсубпозиции 2710 19 310, газойли для прочих целей, импортируемые на территорию Приднестровской Молдавской Республики, в период с 1 января 2014 года по 28 февраля 2014 года (включительно) установлена в размере 50,0 (пятидесяти) долларов США за 1 тонну.

В период с 19 марта по 1 июня 2014 года (включительно) в соответствии с Указом Президента Приднестровской Молдавской Республики от 19 марта 2014 года № 86 «Об установлении ставок акцизов на некоторые товары (продукцию)» ставка акцизов на газойли установлена в размере 60,0 (шестидесяти) долларов США за 1 тонну.

Указом Президента Приднестровской Молдавской Республики от 29 мая 2014 года № 175 «Об установлении ставок акцизов на некоторые товары (продукцию), импортируемые на территорию Приднестровской Молдавской Республики» ставка акцизов на газойли на период со 2 июня 2014 года до 1 октября 2014 года установлена в размере 65,0 (шестидесяти пяти) долларов США за 1 тонну.

Указом Президента Приднестровской Молдавской Республики от 3 декабря 2014 № 390 «Об установлении ставок акцизов на отдельные товары (продукцию), импортируемые на территорию Приднестровской Молдавской Республики» ставка акцизов в отношении бензина, импортируемого на территорию Приднестровской Молдавской Республики, с 8 декабря 2014 года установлена в размере 210,0 (двухсот десяти) долларов США за 1 тонну.

Таким образом, в 1 полугодии 2014 года ставки акцизного сбора составляли на бензин – 175\$; на газойль с 1 января 2014 года по 28 февраля 2014 года – 50\$, с 19 марта по 1 июня 2014 года – 60\$; со 2 июня по 30 июня 2014 года – 65\$; в 1 полугодии 2015 года: бензин – 210\$ и газойль – 100\$, что привело к увеличению поступлений акцизного сбора в 1 полугодии 2015 года в сравнении с поступлениями акцизного сбора в 1 полугодии 2014 года.

5.3. Акцизные сборы на продукцию, реализуемую на территории Приднестровской Молдавской Республики

За I полугодие 2015 года фактический объем поступлений от взимания акцизного сбора на реализуемую продукцию составил 1 735 028 руб. или 92,7% от запланированного показателя в сумме 1 872 052 руб.,

в том числе по городам (районам) республики:

- г.Тирасполь – 944 304 руб. (91,7%) при плане 1 029 640 руб.,
- г.Рыбница и Рыбницкий район – 61 272 руб. (45,3%) при плане 135 137 руб.,
- г.Дубоссары и Дубоссарский район – 14 721 руб. (57,6%) при плане 25 566 руб.,
- г.Слободзея и Слободзейский район – 714 731 руб. (104,8%) при плане 681 709 руб.

6. Лицензионные и регистрационные сборы

За отчетный период поступления лицензионных и регистрационных сборов в доход республиканского бюджета составило 2 260 760 руб. или 59,7% от запланированной к поступлению суммы в размере 3 787 753 руб.,

в том числе по городам (районам) республики:

- г.Тирасполь – 1 642 997 руб. (54,5%) при плане 3 012 608 руб.,
- г.Днестровск – 152 496 руб. (83,3%) при плане 183 092 руб.,
- г.Бендеры – 129 324 руб. (88,4%) при плане 146 301 руб.,
- г.Рыбница и Рыбницкий район – 154 983 руб. (73,1%) при плане 212 017 руб.,
- г.Дубоссары и Дубоссарский район – 59 744 руб. (83,1%) при плане 71 924 руб.,
- г.Слободзея и Слободзейский район – 61 184 руб. (61,5%) при плане 99 502 руб.,
- г.Григориополь и Григориопольский район – 34 304 руб. (176,5%) при плане 19 435 руб.,
- г.Каменка и Каменский район – 25 728 руб. (60%) при плане 42 874 руб.

Поступления лицензионных и регистрационных сборов находятся в прямой зависимости от количества выданных лицензий за осуществление деятельности, подлежащей лицензированию, в соответствии с Законом Приднестровской Молдавской Республики от 10 июля 2002 года № 151-3-III «О лицензировании отдельных видов деятельности» (САЗ 02-28).

7. Платежи за пользование природными ресурсами

При запланированном объеме доходов по платежам за пользование природными ресурсами в сумме 14 006 743 руб. фактическое поступление составило 9 967 052 руб. или 71,2% и характеризуется следующими показателями в разрезе видов платежей:

(руб.)

Наименование статьи доходов	План I полугодие 2015 года	Факт I полугодие 2015 года	Откло- нение	Испол- нение (%)
Земельный налог, в том числе:	1 468 214	1 356 622	- 111 592	92,40
- <i>земельный налог на земли сельскохозяйственного назначения</i>	-	-328	-328	-
- <i>земельный налог на земли несельскохозяйственного назначения</i>	1 468 214	1 356 950	- 111 264	92,42
Платежи за пользование водными ресурсами в пределах установленных нормативов и лимитов	7 258 994	5 618 983	- 1 640 011	77,41
Платежи за пользование недрами, в том числе для производства столовых и минеральных вод в пределах установленных нормативов и лимитов	3 362 726	799 764	- 2 562 962	23,78
Платежи за древесину, отпускаемую на корню	11 074	9 508	- 1 566	85,86
Платежи за пользование животным миром в пределах установленных нормативов и лимитов	25 707	59 838	34 131	в 2,3 раза
Отчисления от фиксированного сельскохозяйственного налога	-	443 922	443 922	-
Отчисления на воспроизводство минерально- сырьевой базы	1 880 028	1 678 415	- 201 613	89,28
Итого	14 006 743	9 967 052	- 4 039 691	71,16

За отчетный период общая сумма поступлений по земельному налогу в доход республиканского бюджета составила 1 356 622 руб. или 92,4% от запланированного показателя в размере 1 468 214 руб.

Учитывая установленный Законом Приднестровской Молдавской Республики от 30 сентября 2000 года № 334-З «О плате за землю» (СЗМР 00-3) срок уплаты налога за земли сельскохозяйственного назначения – 1 сентября, поступление запланированной в отчетном году суммы по основному виду платежа ожидается в III квартале 2015 года. Фактический объем поступлений земельного налога по землям несельскохозяйственного назначения составил 1 356 950 руб. или 92,4% от запланированного показателя в сумме 1 468 214 руб.,

в том числе по городам (районам) республики:

- г.Тирасполь – 1 337 209 руб. (91,8%) при плане 1 456 718 руб.,
- г.Днестровск – 12 323 руб. (107,2%) при плане 11 496 руб.

При этом по г.Рыбница и Рыбницкому району – 13 409 руб., г.Дубоссары и Дубоссарскому району – 545 руб., г.Слободзея и Слободзейскому району – 950 руб. – поступили суммы недоимки, сложившейся в предыдущий налоговый период.

Неисполнение в полном объеме запланированного на отчетный период показателя по земельному налогу за земли несельскохозяйственного назначения по г.Тирасполь объясняется несвоевременной уплатой данного вида платежа хозяйствующими субъектами, находящимися в тяжелом финансовом положении из-за отсутствия денежных средств на расчетных счетах, а также неисполнением обязательств по уплате налога отдельными налогоплательщиками: ОАО «Тираспольтранс», ОАО «Энергоресурс», ЗАО «Текстиль-групп» и др.

Запланированный в сумме 7 258 994 руб. показатель доходов республиканского бюджета по платежам за пользование водными ресурсами в пределах установленных нормативов и лимитов выполнен на 77,4%.

Фактически поступило средств на сумму 5 618 983 руб., в том числе по городам (районам) республики:

- г.Тирасполь – 2 741 123 руб. (64,8%) при плане 4 231 534 руб.,
- г.Днестровск – 1 471 039 руб. (243%) при плане 605 298 руб.,
- г.Бендеры – 636 871 руб. (65,8%) при плане 968 238 руб.,
- г.Рыбница и Рыбницкий район – 348 323 руб. (45,3%) при плане 769 778 руб.,
- г.Дубоссары и Дубоссарский район – 68 850 руб. (53,8%) при плане 127 944 руб.,
- г.Слободзея и Слободзейский район – 126 785 руб. (54,7%) при плане 231 825 руб.,
- г.Григориополь и Григориопольский район – 79 823 руб. (42,5%) при плане 187 908 руб.,
- г.Каменка и Каменский район – 146 169 руб. (107,1%) при плане 136 469 руб.

Сумма поступлений платежа за пользование водными ресурсами находится в прямой зависимости от объема потребляемых природных ресурсов, в связи с чем, недопоступление в бюджет данного вида платежа объясняется снижением интенсивности производства по отдельным предприятиям республики: по г.Тирасполь – ЗАО «Тиротекс», ООО «Тиротекс-энерго», ОАО «Литмаш»; г.Дубоссары и Дубоссарскому району – ЗАО ТВКЗ «KVINT», СООО «Эндис-пицца», ООО «ТПФ Интерцентр-люкс», г.Слободзея и Слободзейскому району – МГУП «Тирастеплоэнерго», ОАО «Тирнистром».

Кроме того, на невыполнение плана оказало влияние неисполнение обязательств по своевременной уплате данного платежа отдельными организациями: по г.Бендеры – МУП «Бендерстеплоэнерго», МУП БПРСУ «Спецзеленстрой», ООО «Грин Петрол»; г.Рыбница и Рыбницкому району – ЗАО «Рыбницкий насосный завод», ОАО «Рыбницкий молочный комбинат», ООО «ДРСО «Радикал», ДООО «Агро-люкка», ООО «Технорай», ООО «Техномонолит» и др., а также наличие задолженности по ряду налогоплательщиков.

За I полугодие 2015 года общая сумма поступлений по платежам за пользование недрами, в том числе для производства столовых и минеральных вод в пределах установленных нормативов и лимитов, составила 799 764 руб. или 23,8% от запланированного показателя в размере 3 362 726 руб.,

в том числе по городам (районам) республики:

- г.Бендеры – 66 000 руб. (72,4%) при плане 91 113 руб.,
- г.Рыбница и Рыбницкий район – 5 477 руб. (0,3%) при плане 1 739 251 руб.,
- г.Дубоссары и Дубоссарский район – 6 584 руб. (23,5%) при плане 28 030 руб.,
- г.Слободзея и Слободзейский район – 55 228 руб. (7,7%) при плане 714 257 руб.,
- г.Григориополь и Григориопольский район – 582 902 руб. (76,6%) при плане 761 464 руб.,
- г.Каменка и Каменский район – 83 572 руб., что в 2,9 раза больше запланированного показателя в сумме 28 611 руб.

Перевыполнение запланированного на отчетный период показателя по платежам за пользование недрами по г.Каменка и Каменскому району связано с увеличением объемов добытых природных материалов ГУП «Каменское ДСЭУ».

Невыполнение плановых показателей по данному виду платежа обусловлено снижением интенсивности производства и как следствие уменьшения поступлений от организаций-плательщиков: по г.Бендеры – ЗАО «Бендерский пивоваренный завод»; г.Рыбница и Рыбницкому району – ЗАО «Рыбницкий цементный комбинат», г.Дубоссары и Дубоссарскому району – ООО «Терра менеджмент»; г.Слободзея и Слободзейскому району – ООО «Известняк», ОАО «Тираспольский кирпичный завод».

За отчетный период фактические поступления средств по отчислениям на воспроизводство минерально-сырьевой базы Приднестровской Молдавской Республики составили 1 678 415 руб. или 89,3% от запланированного показателя в размере 1 880 028 руб.,

в том числе по городам (районам) республики:

- г.Бендеры – 22 115 руб. (72,4%) при плане 30 535 руб.,
- г.Рыбница и Рыбницкий район – 1 082 309 руб. (96,7%) при плане 1 119 486 руб.,
- г.Дубоссары и Дубоссарский район – 3 917 руб. (22,3%) при плане 17 576 руб.,
- г.Слободзея и Слободзейский район – 193 202 руб. (53,9%) при плане 358 191 руб.,
- г.Григориополь и Григориопольский район – 357 333 руб. (105,9%) при плане 337 348 руб.,
- г.Каменка и Каменский район – 19 539 руб. (115,7%) при плане 16 892 руб.

Невыполнение плановых показателей по данному виду платежа обусловлено снижением интенсивности производства и как следствие уменьшения поступлений от организаций-плательщиков: по г.Бендеры – ЗАО «Бендерский пивоваренный завод»; г.Рыбница и Рыбницкому району – ЗАО «Рыбницкий цементный комбинат», Дубоссары и Дубоссарскому району – ООО «Терра менеджмент»; г.Слободзея и Слободзейскому району – ОАО «Тирнистром», ООО «Известняк», ОАО «Тираспольский кирпичный завод».

Перевыполнение плана по отчислениям на воспроизводство минерально-сырьевой базы по г.Каменка и Каменскому району обусловлено увеличением объемов добытых природных материалов ГУП «Каменское ДСЭУ», а также по г.Григориополь и Григориопольскому району – погашением задолженности ГУП «Григориопольская шахта».

8. Налоги на внешнюю торговлю и внешнеэкономические операции

Объем поступлений по налогам на внешнюю торговлю и внешнеэкономические операции за I полугодие 2015 года сформирован за счет сумм таможенных пошлин и составил – 136 544 626 руб. или 73,7% от запланированного к поступлению показателя в сумме 185 258 177 руб., что на 203 572 396 руб. (в 2,5 раза) меньше фактических поступлений за I полугодие 2014 года, а также платежей за вывоз транспортных средств (коды ТН ВЭД СНГ 8702, 8703, 8704), взимаемых в соответствии со статьей 5 Закона Приднестровской Молдавской Республики от 26 апреля 2000 года № 286-З «О таможенном тарифе» (СЗМР 00-2) в сумме 35 587 руб. при отсутствии запланированного показателя.

При этом поступления по таможенным пошлинам представлены следующими показателями:

- ввозные таможенные пошлины – 134 192 784 руб. или 72,5% от плана в сумме 185 205 186 руб.,
- вывозные таможенные пошлины – 2 351 843 руб., что в 44,4 раза больше запланированного показателя в сумме 52 991 руб.

Объем поступлений по ввозным и вывозным таможенным пошлинам обусловлен влиянием на него степени интенсивности осуществления импортных и экспортных операций по ввозимым (вывозимым) товарам, подлежащим обложению таможенными пошлинами, а также величиной их таможенной стоимости.

9. Государственная пошлина

Поступление средств от взимания государственной пошлины за отчетный период составило 15 318 235 руб. или 103,8% от запланированного объема доходов в сумме 14 753 238 руб.

Объем поступлений государственной пошлины находится в прямой зависимости от количества совершаемых юридически значимых действий, что оказало влияние на фактическое поступление данного платежа в республиканский бюджет.

I. II. ИСПОЛНЕНИЕ РАСХОДНОЙ ЧАСТИ РЕСПУБЛИКАНСКОГО БЮДЖЕТА

В 2015 году исполнение расходной части республиканского бюджета осуществляется согласно росписи республиканского бюджета, утвержденной на отчетный период, с учетом перераспределений плановых ассигнований, в соответствии со статьей 31 Закона Приднестровской Молдавской Республики от 30 декабря 2014 года № 223-3-V «О республиканском бюджете на 2015 год и плановый период 2016 и 2017 годов» (САЗ 15-1) в текущей редакции, а также с учетом норм Распоряжения Президента Приднестровской Молдавской Республики от 12 января 2015 года № 7рп «Об отклонении Президентом Приднестровской Молдавской Республики отдельных положений Закона Приднестровской Молдавской Республики «О республиканском бюджете на 2015 год и плановый период 2016 и 2017 годов», принятого Верховным Советом Приднестровской Молдавской Республики 24 декабря 2014 года» (САЗ 15-5) и Постановления Правительства Приднестровской Молдавской Республики от 22 января 2015 года № 10 «О порядке исполнения Закона Приднестровской Молдавской Республики от 30 декабря 2014 года № 223-3-V «О республиканском бюджете на 2015 год и плановый период 2016 и 2017 годов» (САЗ 15-5) в текущей редакции.

Плановые ассигнования республиканского бюджета (с учетом перераспределений) на 1 полугодие 2015 года сложились в сумме 1 689 613 257 руб.

Фактические расходы республиканского бюджета за 1 полугодие 2015 года составили 1 008 396 566 руб., в том числе средства гуманитарной помощи в сумме 1 781 100 руб., (Приложение № 2) или 59,7 % от плана.

При этом следует отметить, что финансирование расходов из средств республиканского бюджета в отчетном периоде производилось на основании обращений распорядителей бюджетных средств и в пределах плановых лимитов с учетом возможностей бюджета.

На недостаточное финансирование расходов республиканского бюджета повлияло, в первую очередь, неисполнение доходной части бюджета в виду ухудшения ситуации во внешнеэкономической и внешнеполитической сферах в сопредельных государствах, что оказало негативное влияние на поступления в доходы бюджетов различных уровней Приднестровской Молдавской Республики, а также отсутствия иного реального источника финансирования дефицита бюджета. В Республике сложилась ситуация невозможности своевременного обеспечения даже социальных выплат в связи с отсутствием достаточных источников их финансирования, как собственных, так и привлеченных. В связи с чем, в сложившейся нестабильной обстановке, учитывая отсутствие реальных источников финансирования принятых учреждениями бюджетных обязательств, в целях формирования условий для реализации возложенных на органы государственной власти функций, основополагающим принципом исполнения бюджета остается обеспечение финансирования первоочередных социальных выплат и расходов. В данных обстоятельствах руководство Республики изыскивает меры по обеспечению финансирования первоочередных расходов и сохранения целостности трудовых коллективов для исполнения возложенных на них функций и задач.

Так одной из мер, в соответствии с пунктом 3 Постановления Правительства Приднестровской Молдавской Республики от 26 февраля 2015 года № 39 «О некоторых особенностях финансирования расходов бюджетов различных уровней Приднестровской Молдавской Республики», стало финансирование даже таких социально-значимых расходов, как оплата труда работников государственных и муниципальных учреждений, выплата пенсии и дополнительной помощи к пенсии, пропорционально поступающим доходам - с 1 марта 2015 года в размере 70 % от фактически начисленных сумм.

Исполнение расходной части республиканского бюджета, а также соотношение (удельный вес) плановых и фактических расходов республиканского бюджета к общим плановым и фактическим расходам республиканского бюджета по разделам бюджетной классификации расходов за отчетный период характеризуется следующим образом:

код раздела	наименование раздела	Плановые расходы (с учетом перераспределений)		Профинансированные расходы		% исполнения
		сумма, руб.	уд.вес в общ. расх.	сумма, руб.	уд.вес в общ. расх.	
0100	ГОСУДАРСТВЕННОЕ УПРАВЛЕНИЕ И МЕСТНОЕ САМОУПРАВЛЕНИЕ	86 331 679	5,11	57 057 061	5,66	66,1
0200	ОРГАНЫ СУДЕБНОЙ ВЛАСТИ	17 088 507	1,01	11 349 649	1,13	66,4
0300	МЕЖДУНАРОДНАЯ ДЕЯТЕЛЬНОСТЬ	1 802 344	0,11	199 814	0,02	11,1
0400	ГОСУДАРСТВЕННАЯ ОБОРОНА	104 472 732	6,18	71 893 215	7,13	68,8
0500	ПРАВООХРАНИТЕЛЬНАЯ ДЕЯТЕЛЬНОСТЬ И ОБЕСПЕЧЕНИЕ БЕЗОПАСНОСТИ ГОСУДАРСТВА	230 343 679	13,63	162 759 296	16,14	70,7
0600	ФУНДАМЕНТАЛЬНЫЕ ИССЛЕДОВАНИЯ И СОДЕЙСТВИЕ НТП	11 328 096	0,67	7 542 063	0,75	66,6
0800	СЕЛЬСКОЕ ХОЗЯЙСТВО	14 313 922	0,85	11 299 543	1,12	78,9
0900	ОХРАНА ОКРУЖАЮЩЕЙ СРЕДЫ, ГИДРОМЕТЕОРОЛОГИЯ, ЛЕСНОЕ, РЫБНОЕ И ВОДНОЕ ХОЗЯЙСТВО	6 668 572	0,39	4 844 031	0,48	72,6
1000	ТРАНСПОРТ, ДОРОЖНОЕ ХОЗЯЙСТВО, СВЯЗЬ И ИНФОРМАТИКА	16 924 862	1,00	9 664 098	0,96	57,1
1300	ОБРАЗОВАНИЕ	157 945 307	9,35	96 442 765	9,56	61,1
1400	КУЛЬТУРА, ИСКУССТВО, КИНЕМАТОГРАФИЯ	13 094 944	0,78	6 649 528	0,66	50,8
1500	СРЕДСТВА МАССОВОЙ ИНФОРМАЦИИ	18 509 923	1,10	11 474 731	1,14	62,0
1600	ЗДРАВООХРАНЕНИЕ	295 201 009	17,47	171 691 525	17,03	58,2
1700	СОЦИАЛЬНАЯ ПОЛИТИКА	384 530 454	22,76	187 252 290	18,57	48,7
2000	ФИНАНСОВАЯ ПОМОЩЬ БЮДЖЕТАМ ДРУГИХ УРОВНЕЙ	70 273 716	4,16	53 344 780	5,29	75,9
2200	КАПИТАЛЬНЫЕ ВЛОЖЕНИЯ	2 500 000	0,15			
3000	ПРОЧИЕ РАСХОДЫ	203 518 427	12,05	129 563 287	12,85	63,7
3200	ЦЕЛЕВЫЕ БЮДЖЕТНЫЕ ФОНДЫ	54 765 084	3,24	15 368 890	1,52	28,1
	ВСЕГО	1 689 613 257	100,0	1 008 396 566	100,0	59,7

Информация об исполнении расходной части республиканского бюджета за отчетный период по разделам (подразделам) бюджетной классификации и статьям (подстатьям) экономической классификации представлена в Приложении № 5.

Фактически профинансированные расходы за 1 полугодие 2015 года в целом составили 1 008 396 566 руб. (Приложение № 2), что меньше на 449 692 558 руб. суммы расходов, профинансированных в течение 1 полугодия 2014 года (1 458 089 124 руб.),

в том числе за счет:

а) уменьшения финансирования расходов, в связи с введением, в соответствии с Постановлением Правительства Приднестровской Молдавской Республики от 26 февраля 2015 года № 39 «О некоторых особенностях финансирования расходов бюджетов различных уровней Приднестровской Молдавской Республики», особого порядка финансирования

расходов на выплату заработной платы сотрудникам бюджетных учреждений (с учетом начислений на заработную плату) - в размере 70 % от фактически начисленных сумм.

Динамика фактических расходов республиканского бюджета на оплату труда (денежного довольствия с учетом выплат компенсации взамен продовольственного пайка) с учетом взносов на социальное страхование, но без платных услуг, за 1 полугодие 2015 год представлена таблицей:

		руб.		
1 полугодие 2013 года	1 полугодие 2014 года		1 полугодие 2015 года	
профинансированные расходы	профинансированные расходы	по отношению к 1 полугодию 2013 года	профинансированные расходы	по отношению к 1 полугодию 2014 года
574 571 068	641 815 282	+ 67 244 214	537 912 779	- 103 902 503

б) уменьшения в отчетном периоде расходов, профинансированных из средств гуманитарной помощи Российской Федерации - в 1 полугодии 2015 года данные расходы составили лишь 1 781 100 руб. (для сравнения: в 1 полугодии 2014 года – 15 920 583 руб., в 1 полугодии 2013 года – 19 726 893 руб.);

в) отсутствия в 2015 году плановых лимитов и, следовательно, фактических расходов по обслуживанию государственного долга; в 1 полугодии 2014 года на данные цели из республиканского бюджета были профинансированы расходы в сумме 228 711 884 руб. (по подразделу 1801 «Обслуживание государственного долга» бюджетной классификации расходов – 65 668 919 руб., по подразделу 3101 «Возврат кредитов по государственному долгу» бюджетной классификации расходов – 163 042 965 руб.) – на указанные суммы была переоформлена в долгосрочные государственные облигации задолженность перед центральным банком Приднестровской Молдавской Республики по кредитам и государственным облигациям и процентов по государственным облигациям и кредитам;

г) уменьшения в отчетном периоде расходов, профинансированных из средств целевых бюджетных фондов (включая Дорожный фонд ПМР) и специальных бюджетных счетов государственных учреждений, оказывающих платные услуги:

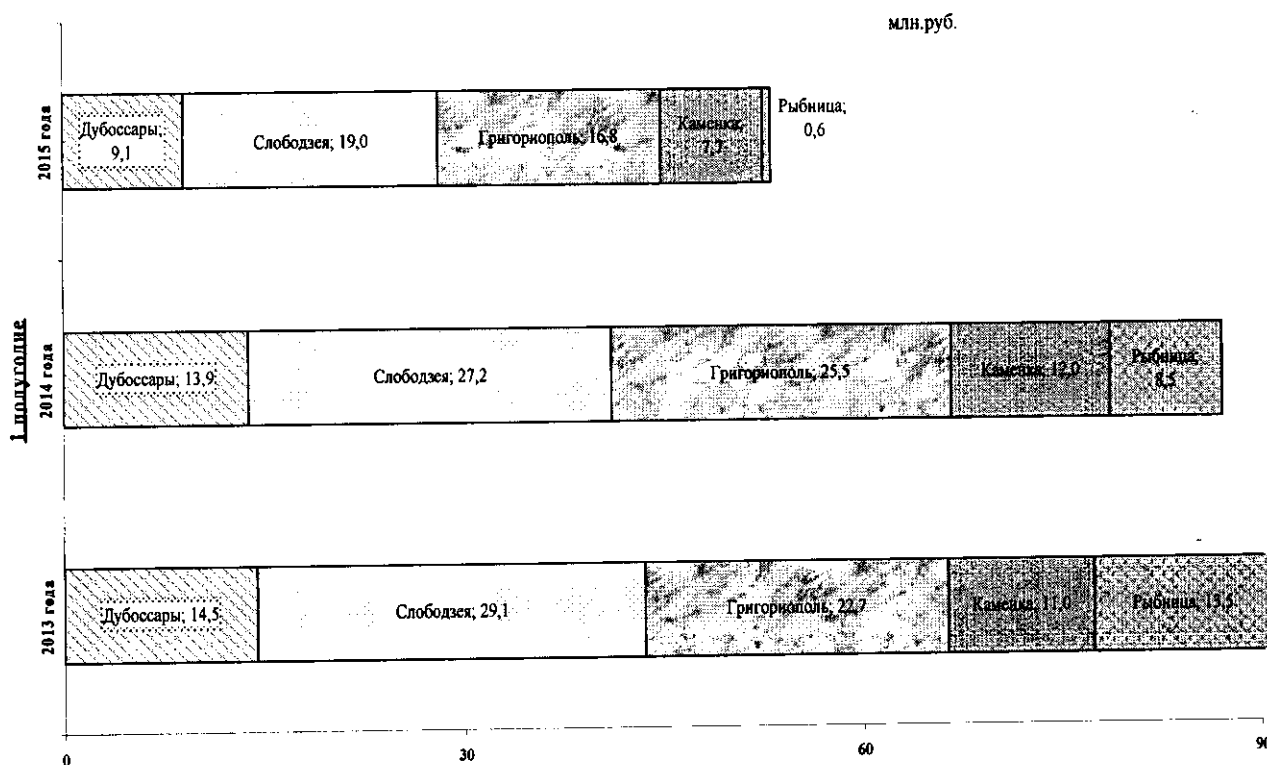


д) снижения сумм финансирования расходов на оплату услуг трансляции, ретрансляции и мониторингу теле- и радиопрограмм, признанных государственным заказом (подраздел 1501 «Телевидение и радиовещание»), и финансирования государственных (государственных целевых) программ (подраздел 3008 «Целевые программы») с учетом программы капитальных вложений (подраздел 2200 «Текущие капитальные вложения»):



е) снижения сумм финансирования трансфертов, направленных из республиканского в адрес местных бюджетов городов и районов на обеспечение их социальных обязательств:

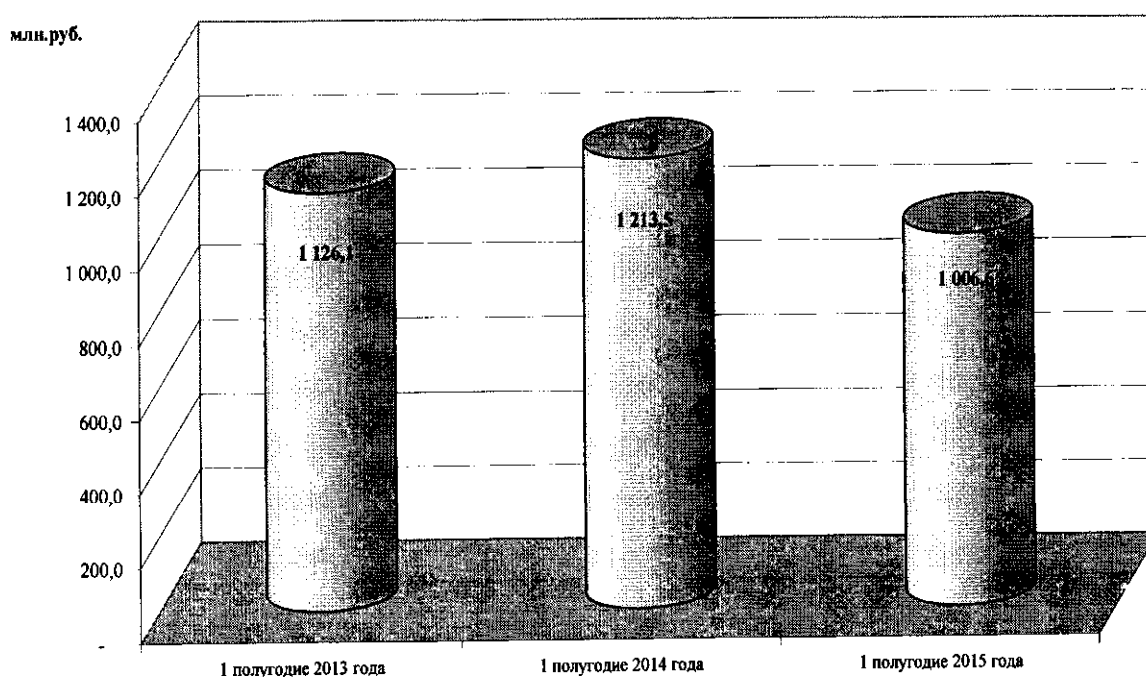
Динамика трансфертов, направленных из республиканского бюджета на обеспечение социальных выплат местных бюджетов



* Указанные трансферты предназначены, в первую очередь, на выплату заработной платы работникам бюджетной сферы, а также на финансирование других социально-защищенных расходов, утвержденных росписью местных бюджетов городов (районов). Уменьшение финансирования данных расходов из республиканского бюджета объясняется, в первую очередь, принятым решением финансирования с 1 марта 2015 года заработной платы сотрудников бюджетной сферы Республики в размере 70 % от фактически начисленных сумм.

Для сопоставимости отчетных данных по исполнению расходной части республиканского бюджета за 1 полугодие 2015 года с аналогичными периодами прошлых лет из общих расходов республиканского бюджета (Приложение № 2) исключены расходы, профинансированные из средств гуманитарной помощи, поступившей из Российской Федерации, и расходы по обслуживанию и возврату внутреннего государственного долга.

Динамика фактических расходов республиканского бюджета
(без гуманитарной помощи и обслуживания внутреннего государственного долга)



Из представленной выше диаграммы следует, что фактические расходы республиканского бюджета (без учета расходов по обслуживанию и возврату внутреннего государственного долга и выплат из средств гуманитарной помощи Российской Федерации) за 1 полугодие 2015 года снизились по сравнению с аналогичными расходами, профинансированными в 1 полугодии 2014 года и в 1 полугодии 2013 года, соответственно на 206 840 056 руб. и на 119 474 177 руб.

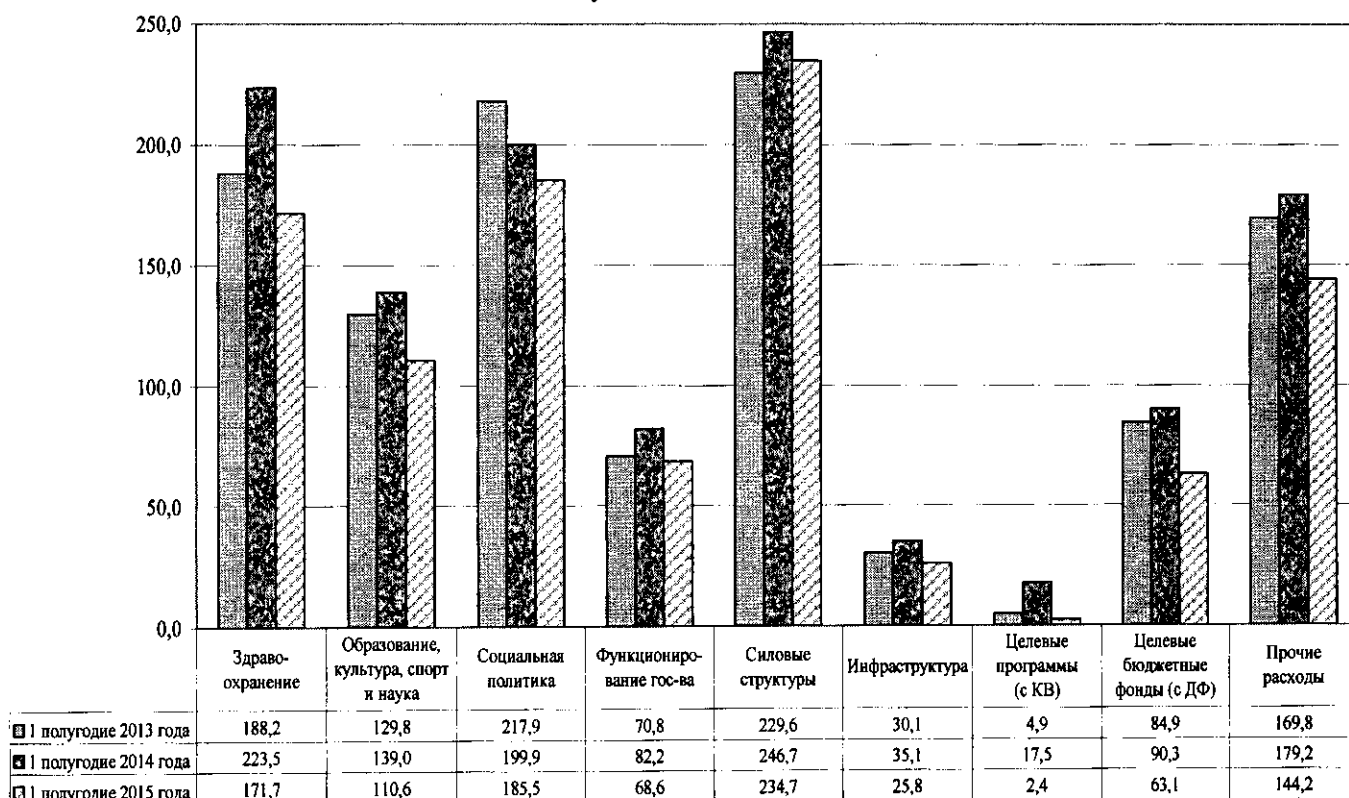
Рассматривая структуру фактических расходов республиканского бюджета (без средств гуманитарной помощи и обслуживания и возврата внутреннего государственного долга) видно, что наибольший удельный вес занимают расходы по финансированию социальных отраслей, а именно здравоохранение, образование и социальная политика, что следует из нижеприведенной диаграммы:

Динамика фактических расходов республиканского бюджета

(без гуманитарной помощи и обслуживания внутреннего госдолга)

за 1 полугодие 2013 - 2015 годы

млн.руб.



В процессе исполнения республиканского бюджета особое внимание уделяется финансовому обеспечению решения социальных задач Республики, в связи с чем статьей 32 Закона Приднестровской Молдавской Республики от 30 декабря 2014 года № 223-3-V «О республиканском бюджете на 2015 год и плановый период 2016 и 2017 годов» (САЗ 15-1) утвержден перечень социально-защищенных статей расходов, подлежащих финансированию в первоочередном порядке. На основании чего, даже в сложных экономических условиях, в отчетном периоде направленность бюджета сохраняла социальный характер, что подтверждается долей расходов, фактически профинансированных социально-защищенных статей (827 437 749 руб.) в общих расходах республиканского бюджета (1 008 396 566 руб.), которая составила за отчетный период 82,1 %, в том числе в расходах республиканского бюджета без учета расходов, профинансированных из средств гуманитарной помощи, (1 006 615 466 руб.) – составила 82,2 %.

В отчетном периоде с целью обеспечения финансирования социально-защищенных статей расходов республиканского бюджета были привлечены финансовые средства в виде беспроцентных займов в сумме 365 000 000 руб. Приднестровской Молдавской Республики. Данные средства были израсходованы согласно целевого назначения.

Информация о финансировании расходов республиканского бюджета в разрезе социально-защищенных статей (без учета расходов, осуществленных государственными учреждениями из средств от оказания ими платных услуг и иной приносящей доход деятельности (специальных счетов) и гуманитарной помощи Российской Федерации) за 1 полугодие 2015 года представлена следующей таблицей:

подпункт	Наименование статей, утвержденных статьей 32 Закона Приднестровской Молдавской Республики «О республиканском бюджете на 2015 год и плановый период 2016-2017 годов»	Плановые расходы (с учетом перераспре- делений)	Профинанси- рованные расходы	% испол- нения
	Всего расходов по социально-защищенным статьям	1 109 543 635	827 437 749	74,6
а)	заработная плата (денежное довольствие с учетом выплат компенсации взамен прод.пайка) с учетом взносов на социальное страхование, без платных услуг, но с планово-убыточными, - всего:	663 501 430	537 912 779	81,1
	в том числе:			
	<i>110100 оплата труда</i>	<i>556 708 706</i>	<i>451 862 267</i>	<i>81,2</i>
	<i>110200 взносы на соц.страх</i>	<i>88 992 669</i>	<i>70 347 164</i>	<i>79,0</i>
	<i>111055 пайковые</i>	<i>17 800 055</i>	<i>15 703 348</i>	<i>88,2</i>
б)	содержание детских домов, домов семейного типа, домов ребенка, домов ветеранов, интернатов и реабилитационных центров	13 562 001	1 507 405	11,1
в)	пособия детям-сиротам и детям, оставшимся без попечения родителей, находящимся в организациях, обеспечивающих их содержание, образование и воспитание	3 470 522	1 320 549	38,1
г)	содержание детей, находящихся под опекой			
д)	содержание детей-сирот, обучающихся в профессиональных учебных заведениях	5 448 354	3 459 956	63,5
е)	приобретение медико-фармацевтической продукции (лекарственные средства, изделия медицинского назначения), кроме противозпизоотических препаратов	40 868 230	10 306 820	25,2
ж)	продукты питания	39 597 982	22 256 486	56,2
з)	приобретение молочных смесей	575 012	394 397	68,6
и)	социальные пенсии и компенсационные выплаты населению (за исключением приобретения путевок для льготной категории населения), включая ежемесячное пособие на ребенка	138 881 463	120 100 672	86,5
к)	стипендии	9 634 130	8 749 757	90,8
л)	содержание автотранспорта в лечебных учреждениях, оказывающих скорую медицинскую помощь, и специализированных лечебных учреждениях	2 810 575	1 684 453	59,9
м)	лечение больных за пределами ПМР	5 458 074	850 368	15,6
н)	протезирование льготной категории граждан	2 802 070	1 325 318	47,3
о)	выплаты по обязательному государственному страхованию в соответствии с действующим законодательством ПМР	900 481	33 057	3,7
п)	пенсии и пожизненное содержание	78 709 760	55 392 847	70,4
р)	трансферты местным бюджетам на социальные выплаты	69 306 122	53 206 070	76,8
с)	индексация вкладов населения	10 000 000		
т)	содержание миротворческих сил ПМР (без расходов на выплату ДД и пайковых, питания и медикаментов)	1 654 562	770 680	46,6
у)	расходы на реализацию мероприятий по государственным и государственным целевым программам в области здравоохранения и социальной защиты	4 764 662	2 378 010	49,9
ф)	расходы на реализацию организационно-управленческих мероприятий по развитию физической культуры и спорта среди инвалидов	97 888	79 855	81,6
х)	текущий ремонт при аварийных ситуациях			
ц)	секретно	17 500 317	5 708 270	32,6

Следует отметить, что для своевременного обеспечения социальных выплат республиканского бюджета (с учетом привлекаемых средств на финансирование дефицита бюджета) в 2015 году необходимо поступление доходов, не имеющих целевое назначение, на уровне не ниже 135 млн.руб. в месяц, в том числе только для выплат заработных плат работникам бюджетной сферы требуется ежемесячно порядка 110 млн.руб.

Однако, в январе 2015 года данных средств поступило приблизительно на 51 млн.руб. меньше от необходимых, при этом последующие месяцы наблюдалась тенденция к уменьшению данных поступлений. Данный факт отразился на графике выплаты заработной платы работникам бюджетной сферы. Так, в январе 2015 года заработная плата выплачивалась в более поздние сроки, однако к концу месяца удалось погасить имеющуюся задолженность, при этом у республиканского бюджета образовалась задолженность перед Единым государственным фондом социального страхования Приднестровской Молдавской Республики за уже выплаченные в январе социальные пенсии и пособия, подлежащие финансированию из республиканского бюджета. Недостаточные поступления в доходную часть республиканского бюджета не позволили также направить средства на финансирование других социально защищенных статей бюджета, таких как медикаменты, питание, содержание станций скорой помощи, детских домов и интернатов. В связи с чем, начиная с 1 марта 2015 года, финансирование заработной платы (с учетом начислений на нее) работников государственных и муниципальных учреждений, а также выплата пенсии и дополнительной помощи к пенсии производится в размере 70 % от фактически начисленных сумм.

Таким образом, бюджетные расходы превысили поступившие доходы, при этом за отчетный период дополнительно сформировалась задолженность по заработным платам и пенсиям. Также на текущий момент в связи с недостаточными поступлениями в доходную часть бюджета сложилась задолженность и по другим статьям бюджета, в том числе социально защищенным.

Из представленной выше таблицы следует, что основная доля фактических расходов республиканского бюджета – это оплата труда работников бюджетной сферы и выплаты населению, из чего следует, что в 2015 году бюджет продолжает сохранять социальную направленность – основными направлениями расходов республиканского бюджета являются социально-значимые статьи расходов, а именно: заработная плата (денежное довольствие), пенсии и пожизненное содержание, пособия, стипендии, питание, медикаменты, компенсации, выплачиваемые военнослужащим и приравненным к ним лицам взамен предусмотренного действующим законодательством Приднестровской Молдавской Республики продовольственного пайка, трансферты из республиканского бюджета, направляемые на обеспечение исполнения социальных обязательств местных бюджетов, и другие расходы, на которые в целом в отчетном периоде было направлено 82,1 % общих расходов республиканского бюджета. При этом наибольший удельный вес в общих расходах республиканского бюджета за отчетный период занимали расходы:

- на оплату труда (денежное довольствие с учетом выплаты компенсации взамен продовольственного пайка) с учетом взносов на социальное страхование – 53,3 %,
- на социальные пенсии и компенсационные выплаты населению (за исключением приобретения путевок для льготной категории граждан), включая ежемесячное пособие на ребенка – 11,9 %,
- на выплату пенсий военнослужащим и лицам, приравненным к ним, а также пожизненного содержания судей, выплачиваемые из республиканского бюджета, - 5,5 %,
- трансферты, направленные на обеспечение исполнения социальных выплат местных бюджетов – 5,3 %.

І.ІІ. ИСПОЛНЕНИЕ СМЕТ СПЕЦИАЛЬНЫХ БЮДЖЕТНЫХ ФОНДОВ

Законом Приднестровской Молдавской Республики от 30 декабря 2014 года № 223-3-V «О республиканском бюджете на 2015 год и плановый период 2016 и 2017 годов» (САЗ 15-1) утверждено действие следующих целевых бюджетных фондов:

- а) Дорожного фонда Приднестровской Молдавской Республики;
- б) Фонда государственного резерва Приднестровской Молдавской Республики;
- в) Республиканского экологического фонда Приднестровской Молдавской Республики;
- г) Государственного целевого фонда таможенных органов Приднестровской Молдавской Республики;
- д) Фонда по обеспечению государственных гарантий по расчетам с гражданами, имеющими право на земельную долю (пай).

Дорожный фонд Приднестровской Молдавской Республики

Законом Приднестровской Молдавской Республики от 30 декабря 2014 года № 223-3-V «О республиканском бюджете на 2015 год и плановый период 2016 и 2017 годов» (САЗ 15-1) в текущей редакции утверждены основные показатели Дорожного фонда Приднестровской Молдавской Республики на 2015 год:

- а) объем доходов Фонда в сумме 97 927 789 руб.;
- б) объем расходования средств Фонда в сумме 99 576 350 руб. (с учетом переходящих остатков по состоянию на 1 января 2015 года на счетах местных бюджетов, выделенных в 2014 году из республиканского бюджета субсидий на развитие дорожной отрасли Приднестровской Молдавской Республики, в сумме 1 648 561 руб.) с направлением их расходования в местные бюджеты городов (районов) на финансирование программ развития дорожной отрасли на 2015 год, согласно приложений № 3 и № 6 к Закону.

Кроме того, статьей 12 указанного закона предусмотрено направить в 2015 году денежные средства в сумме 31 859 239 руб. на исполнение программы развития дорожной отрасли по автомобильным дорогам общего пользования, находящимся в государственной собственности. Направления расходования средств по данной программе на 2015 год утверждены Постановлением Правительства Приднестровской Молдавской Республики от 13 февраля 2015 года № 28р «Об утверждении Программы развития дорожной отрасли по автомобильным дорогам общего пользования, находящимся в государственной собственности, на 2015 год» (САЗ 15-7).

За I полугодие 2015 года в Дорожный фонд Приднестровской Молдавской Республики поступило средств на сумму 74 814 598 руб. или 153,1% от плана в сумме 48 881 351 руб.,

в том числе по городам (районам) республики:

- г.Тирасполь – 47 441 542 руб. (174,9%) при плане 27 125 766 руб.,
- г.Днестровск – 3 460 595 руб. (76,7%) при плане 4 514 969 руб.,
- г.Бендеры – 5 454 218 руб. (96,7%) при плане 5 638 113 руб.,
- г.Рыбница и Рыбницкий район – 13 241 938 руб., что в 2,1 раза больше запланированного показателя в сумме 6 228 043 руб.,
- г.Дубоссары и Дубоссарский район – 1 981 959 руб. (103%) при плане 1 924 725 руб.,
- г.Слободзея и Слободзейский район – 2 193 573 руб. (108,3%) при плане 2 026 435 руб.,
- г.Григориополь и Григориопольский район – 589 988 руб. (74,9%) при плане 787 215 руб.,
- г.Каменка и Каменский район – 450 786 руб. (70,9%) при плане 636 085 руб.

В разрезе видов платежей доходная часть Дорожного фонда Приднестровской Молдавской Республики представлена следующими показателями:

- налог с владельцев транспортных средств, уплачиваемый юридическими лицами – 6 284 369 руб. или 79,6% от плана,

- налог с владельцев транспортных средств, уплачиваемый физическими лицами – 614 060 руб. (по данному виду платежа отражены суммы налога с владельцев транспортных средств, уплачиваемого физическими лицами в виде недоимки),
- сбор за проезд по автомобильным дорогам ПМР транспортных средств общей массой более 18 тонн, не зарегистрированных в ПМР – 2 597 538 руб. или 146,5% от плана,
- сбор за въезд и проезд по автомобильным дорогам ПМР транспортных средств, не зарегистрированных в республике – 1 061 572 руб. или 88,9% от плана,
- отчисления от налога на доходы организаций – 31 961 600 руб. или 106,9% от плана,
- отчисления от акцизного сбора, взимаемого с импортируемого бензина – 15 040 389 руб., что в 4,6 раза больше запланированного показателя,
- отчисления от акцизного сбора, взимаемого с импортируемого газойля для специфических процессов переработки, газойля для химических превращений в процессах, кроме указанных в подсубпозиции 2710 19 310, газойля для прочих целей – 16 064 952 руб., что в 4,5 раза больше запланированного показателя,
- отчисления от акцизного сбора на газ углеводородный сжиженный, реализуемый в качестве автомобильного топлива – 176 814 руб. или 74,5% от плана,
- отчисления от акцизного сбора на газ природный компримированный, реализуемый в качестве автомобильного топлива – 980 732 руб. или 97% от плана,
- прочие поступления – 32 572 руб. или 101% от плана.

Перевыполнение плана по отчислениям от акцизного сбора, взимаемого с импортируемых бензина и газойля, обусловлено тем, что прогнозные параметры по данному виду платежа на 2015 год были снижены от первоначально сформированных показателей на сумму 11 075 730 руб. или на 40,3 %, в рамках рассмотрения Верховным Советом Приднестровской Молдавской Республики проекта закона Приднестровской Молдавской Республики «О республиканском бюджете на 2015 год и плановый период 2016 и 2017 годов», в связи с ухудшением внешнеэкономической ситуации в 2014 году и ожидаемым ограничением ввоза подакцизной продукции (в том числе ГСМ).

При этом объем поступлений сборов за въезд и проезд по дорогам транспортных средств, не зарегистрированных в Приднестровской Молдавской Республике и за проезд по автомобильным дорогам республики транспортных средств общей массой более 18 тонн, не зарегистрированных в Приднестровской Молдавской Республике, находится в прямой зависимости от протяженности маршрута их следования по территории Приднестровской Молдавской Республики, их грузоподъемности и пассажироместности, что оказывает влияние на фактическое поступление данных средств в фонд.

Невыполнение плана поступлений по налогу с владельцев транспортных средств, уплачиваемого юридическими лицами, обусловлено тем, что взимание данного налога находится в прямой зависимости от количества совершаемых действий (регистрации и перерегистрации транспортных средств, а также при прохождении технического осмотра транспортных средств), результатом которых является возникновение обязанности по уплате налога, что в свою очередь оказало влияние на фактическое поступление данных платежей в Дорожный фонд.

По итогам исполнения республиканского бюджета за 1 полугодие 2015 года субсидии на развитие дорожной отрасли фактически были профинансированы на 97,7 % от плановых субсидий (48 881 351 руб.), или в сумме 47 777 311 руб., в том числе:

- г.Тирасполь – 9 931 331 руб.,
- г.Днестровск – 522 089 руб.,
- г.Бендеры – 4 537 419 руб.,
- Григориопольского района и г.Григориополь – 3 741 025 руб.,
- Дубоссарского района и г. Дубоссары – 6 304 535 руб.,
- Каменского района и г.Каменка – 3 433 725 руб.,
- Рыбницкого района и г.Рыбница – 8 142 832 руб.,
- Слободзейского района и г.Слободзея – 11 164 355 руб.

В соответствии с Постановлением Правительства Приднестровской Молдавской Республики от 13 февраля 2015 года № 28р «Об утверждении Программы развития дорожной отрасли по автомобильным дорогам общего пользования, находящимся в государственной собственности, на 2015 год» (САЗ 15-7) в 1 полугодии 2015 года средства в общей сумме 12 084 543 руб. были направлены государственными администрациями городов и районов на финансирование содержания, ремонта и развития (строительства, реконструкции) автомобильных дорог общего пользования и их составных частей, находящихся в государственной собственности, подготовки и переподготовки кадров организаций дорожного хозяйства, в том числе:

- по Григориопольскому району и г.Григориополь – 1 533 174 руб.,
- по Дубоссарскому району и г. Дубоссары – 2 033 741 руб.,
- по Каменскому району и г.Каменка – 1 116 638 руб.,
- по Рыбницкому району и г.Рыбница – 3 097 886 руб.,
- по Слободзейскому району и г.Слободзея – 4 303 104 руб.

Плановая сумма по утвержденным на 1 полугодие 2015 года программам развития дорожной отрасли по автомобильным дорогам общего пользования, находящимся в муниципальной собственности, составляет 34 736 049 руб. Фактически государственными администрациями городов и районов на программы развития дорожной отрасли по автомобильным дорогам общего пользования, находящимся в муниципальной собственности были выделены средства в сумме 21 592 279 руб., или 62,2 % от запланированных.

Информация о финансировании из республиканского бюджета субсидий в адрес местных бюджетов на исполнение программ развития дорожной отрасли за 1 полугодие 2015 года приведена в Приложении № 8.

Информация о направлениях использования средств по Программе развития дорожной отрасли по автомобильным дорогам общего пользования, находящимся в государственной собственности, за 1 полугодие 2015 года представлена в Приложении № 9.

Республиканский экологический фонд Приднестровской Молдавской Республики

Законом Приднестровской Молдавской Республики от 30 декабря 2014 года № 223-3-V «О республиканском бюджете на 2015 год и плановый период 2016 и 2017 годов» (САЗ 15-1) в текущей редакции утверждены основные показатели Республиканского экологического фонда Приднестровской Молдавской Республики на 2015 год:

- а) объем доходов Фонда в сумме 5 264 320 руб.;
- б) объем расходов в сумме 7 975 796 руб. (с учетом переходящего остатка по состоянию на 1 января 2015 года в сумме 2 711 476 руб.) с направлением расходования на финансирование программ природоохранных мероприятий в соответствии с программой формирования и расходования средств Республиканского экологического фонда Приднестровской Молдавской Республики.

За отчетный период фактические поступления в доход Республиканского экологического фонда Приднестровской Молдавской Республики от платежей за загрязнение окружающей природной среды и пользование природными ресурсами составили 3 060 741 руб. или 115,3% от запланированной к поступлению суммы в размере 2 655 089 руб.

В разрезе городов (районов) республики исполнение плана Республиканского экологического фонда характеризуется следующими показателями:

- г.Тирасполь – 1 048 194 руб. (106,8%) при плане 981 690 руб.,
- г.Днестровск – 442 927 руб. (150,6%) при плане 294 201 руб.,
- г.Бендеры – 443 840 руб. (98,3%) при плане 451 541 руб.,
- г.Рыбница и Рыбницкий район – 441 377 руб. (102,5%) при плане 430 759 руб.,
- г.Дубоссары и Дубоссарский район – 111 032 руб. (98,1%) при плане 113 211 руб.,
- г.Слободзея и Слободзейский район – 381 318 руб. (160,7%) при плане 237 267 руб.,
- г.Григориополь и Григориопольский район – 127 033 руб. (121,7%) при плане 104 415 руб.,
- г.Каменка и Каменский район – 65 020 руб. (154,8%) при плане 42 005 руб.

Сумма поступлений в Республиканский экологический фонд находится в прямой зависимости от объема потребляемых природных ресурсов, а также интенсивности вредного воздействия на окружающую природную среду. При этом, увеличение поступлений в фонд по сравнению с запланированными показателями обусловлено поступлением в I квартале 2015 года платежа за разрешение на добычу водных биологических ресурсов, который повлиял на общий процент выполнения плана в указанный фонд.

Мероприятия, подлежащие финансированию в 2015 году из средств Республиканского экологического фонда Приднестровской Молдавской Республики, в течение отчетного периода не были утверждены нормативным правовым актом Правительства Приднестровской Молдавской Республики, следовательно, в I полугодии 2015 года фактические расходы из средств Фонда не осуществлялись.

Государственный целевой фонд таможенных органов Приднестровской Молдавской Республики

Законом Приднестровской Молдавской Республики от 30 декабря 2014 года № 223-3-V «О республиканском бюджете на 2015 год и плановый период 2016 и 2017 годов» (САЗ 15-1) в текущей редакции утверждены на 2015 год объемы доходов и расходов Государственного фонда таможенных органов Приднестровской Молдавской Республики в сумме 70 768 642 руб. в соответствии с Приложением № 7 к Закону.

За отчетный период в Государственный фонд таможенных органов Приднестровской Молдавской Республики поступило средств в сумме 15 368 890 руб. или 49,6 % от плана I полугодия 2015 года (31 007 935 руб.), которые были перечислены в полном объеме на счет Государственного таможенного комитета Приднестровской Молдавской Республики для дальнейшего расходования.

Информация об исполнении сметы доходов и расходов Государственного фонда таможенных органов Приднестровской Молдавской Республики за отчетный период приведена в Приложении № 10.

Фонд по обеспечению государственных гарантий по расчетам с гражданами, имеющими право на земельную долю (пай)

Законом Приднестровской Молдавской Республики от 30 декабря 2014 года № 223-3-V «О республиканском бюджете на 2015 год и плановый период 2016 и 2017 годов» (САЗ 15-1) в текущей редакции утверждены основные показатели Фонда по обеспечению государственных гарантий по расчетам с гражданами, имеющими право на земельную долю (пай), на 2015 год:

а) объем доходов Фонда в сумме 38 347 725 руб.;

б) объем расходов в сумме 55 800 293 руб. (с учетом переходящего остатка по состоянию на 1 января 2015 года в сумме 17 452 568 руб.).

Учитывая установленный Законом Приднестровской Молдавской Республики от 19 сентября 2013 года № 186-3-V «О паевом сборе» (САЗ 13-37) срок уплаты паевого сбора – не позднее 15 ноября текущего финансового года, поступление запланированной в отчетном году суммы по основному виду платежа в Фонд по обеспечению государственных гарантий по расчетам с гражданами, имеющими право на земельную долю (пай) ожидается в IV квартале 2015 года. При этом за отчетный период в данный фонд поступило средств на сумму 1 879 209 руб., в том числе суммы задолженности, сложившейся в предыдущие налоговые периоды, и составили 1 834 357 руб.,

в том числе по городам (районам) республики:

- г.Рыбница и Рыбницкий район – 152 611 руб.,
- г.Дубоссары и Дубоссарский район – 118 918 руб.,
- г.Слободзея и Слободзейский район – 729 089 руб.,
- г.Григориополь и Григориопольский район – 803 565 руб.,
- г.Каменка и Каменский район – 30 174 руб.

В соответствии с пунктом 1 статьи 9 Закона Приднестровской Молдавской Республики от 30 июля 2013 года № 175-3-V «Об обеспечении государственных гарантий расчетов с гражданами, имеющими право на земельную долю (пай)» выплаты материального вознаграждения пайщикам в денежном выражении осуществляются в срок с 1 декабря соответствующего года, в связи с чем, первоначально утвержденная роспись плановых лимитов республиканского бюджета предполагает финансирование расходов из средств данного Фонда в сумме 38 347 725 руб. только в 4 квартале 2015 года.

I.IV. ИСПОЛНЕНИЕ СМЕТ СПЕЦИАЛЬНЫХ БЮДЖЕТНЫХ СЧЕТОВ

Законом Приднестровской Молдавской Республики от 30 декабря 2014 года № 223-3-V «О республиканском бюджете на 2015 год и плановый период 2016 и 2017 годов» (САЗ 15-1) в текущей редакции сохранено в 2015 году действие специальных бюджетных счетов министерств (ведомств) и государственных учреждений с автономным статусом для зачисления доходов и осуществления расходования средств от оказания подведомственными министерствам и ведомствам государственными и муниципальными учреждениями и государственными учреждениями с автономным статусом платных услуг и иной приносящей доход деятельности.

Росписью республиканского бюджета на 2015 год утверждены основные финансовые параметры деятельности государственных учреждений, оказывающих платные услуги и иную приносящую доход деятельность:

а) совокупный объем доходов данных учреждений в сумме 208 573 362 руб., в том числе на 1 полугодие 2015 года в сумме 111 497 061 руб.

б) совокупный объем расходов (с учетом переходящих остатков по состоянию на 1 января 2015 года) в сумме 221 963 837 руб., в том числе на 1 полугодие 2015 года в сумме 124 738 036 руб.

За отчетный период фактические поступления по доходам от предпринимательской и иной приносящей доход деятельности составили сумму 80 554 694 руб. или 72,3 % от плана в размере 111 497 061 руб. Информация о доходах специальных бюджетных счетов за 1 полугодие 2015 года представлена в Приложении № 3г.

За отчетный период государственными учреждениями из поступивших средств от оказания ими платных услуг и иной приносящей доход деятельности фактически произведено расходов на сумму 73 823 580 руб., что составляет 59,2 % от плана на данный период. Информация об исполнении расходной части специальных бюджетных счетов от оказания платных услуг и иной приносящей доход деятельности в разрезе статей экономической классификации представлена в Приложении № 5.

Обобщенная информация о поступивших доходах и израсходованных средствах за отчетный период специальных бюджетных счетов, а также об остатках на начало и конец отчетного периода представлена в Приложении № 11.

II. ИСПОЛНЕНИЕ МЕСТНЫХ БЮДЖЕТОВ ГОРОДОВ И РАЙОНОВ за 1 полугодие 2015 года

Законом Приднестровской Молдавской Республики от 30 декабря 2014 года № 223-3-V «О республиканском бюджете на 2015 год и плановый период 2016 и 2017 годов» (САЗ 15-1) в текущей редакции утверждены основные параметры местных бюджетов городов и районов на 2015 год – общие доходы в сумме 919 133 981 руб., общие предельные расходы в сумме 1 424 232 655 руб., а также размер предельного дефицита в сумме 185 886 030 руб. При этом, Приложением № 3 к названному Закону утверждены основные параметры местных бюджетов, в том числе целевые субсидии на развитие дорожной отрасли и трансферты на обеспечение социальных выплат, направляемые из республиканского бюджета, в разрезе городов и районов.

II.1. ИСПОЛНЕНИЕ ДОХОДНОЙ ЧАСТИ БЮДЖЕТОВ ГОРОДОВ И РАЙОНОВ

За I полугодие 2015 года в доход бюджетов городов и районов поступило средств на сумму 389 114 905 руб., в том числе:

- налоговые платежи – 336 511 990 руб. или 86,5% от суммы общих доходов,
- неналоговые платежи – 14 515 759 руб. или 3,7%,
- доходы целевых бюджетных фондов (территориальные экологические фонды) – 6 308 392 руб. или 1,6%,
- доходы от предпринимательской и иной приносящей доход деятельности – 31 778 763 руб. или 8,2%.

За отчетный период исполнение доходной части местных бюджетов составило 92% от плана, что на 62 474 742 руб. (13,8%) меньше фактических поступлений за I полугодие 2014 года и в разрезе видов платежей характеризуется следующими показателями.

Налоговые доходы – поступило средств на сумму 336 511 990 руб. или 91% от плана, что на 69 518 036 руб. (17,1%) меньше фактических поступлений за I полугодие 2014 года, в том числе:

- **налог на доходы организаций** – поступило средств на сумму 123 532 751 руб. или 97,7% от плана, что на 12 678 105 руб. (9,3%) меньше фактических поступлений за I полугодие 2014 года;

- **налог с выручки организаций, применяющих упрощенную систему налогообложения, бухгалтерского учета и отчетности** – поступило средств на сумму 1 640 981 руб. или 128,3% от плана, что на 176 692 руб. (12,1%) больше фактических поступлений за I полугодие 2014 года;

- **подходный налог с физических лиц** – поступило средств на сумму 154 135 597 руб. или 81% от плана, что на 55 542 022 руб. (26,5%) меньше фактических поступлений за I полугодие 2014 года;

- **платежи за пользование природными ресурсами** – поступило средств на сумму 20 948 206 руб. или 106,2% от плана, что на 78 879 руб. (0,4%) больше фактических поступлений за I полугодие 2014 года;

- **прочие налоги, пошлины и сборы** – поступило средств на сумму 32 850 109 руб. или 101,8% от плана, что на 239 486 руб. (0,7%) меньше фактических поступлений за I полугодие 2014 года.

Неналоговые доходы – поступило средств на сумму 14 515 759 руб. или 106,6% от плана, что на 50 123 руб. (0,3%) меньше фактических поступлений за I полугодие 2014 года.

Доходы целевых бюджетных фондов (территориальные экологические фонды) – поступило средств на сумму 6 308 392 руб. или 103,5% от плана, что на 356 984 руб. (6%) больше фактических поступлений за I полугодие 2014 года.

Доходы от предпринимательской и иной приносящей доход деятельности – поступило средств на сумму 31 778 763 руб. или 95,6% от плана, что на 6 736 434 руб. (26,9%) больше фактических поступлений за I полугодие 2014 года.

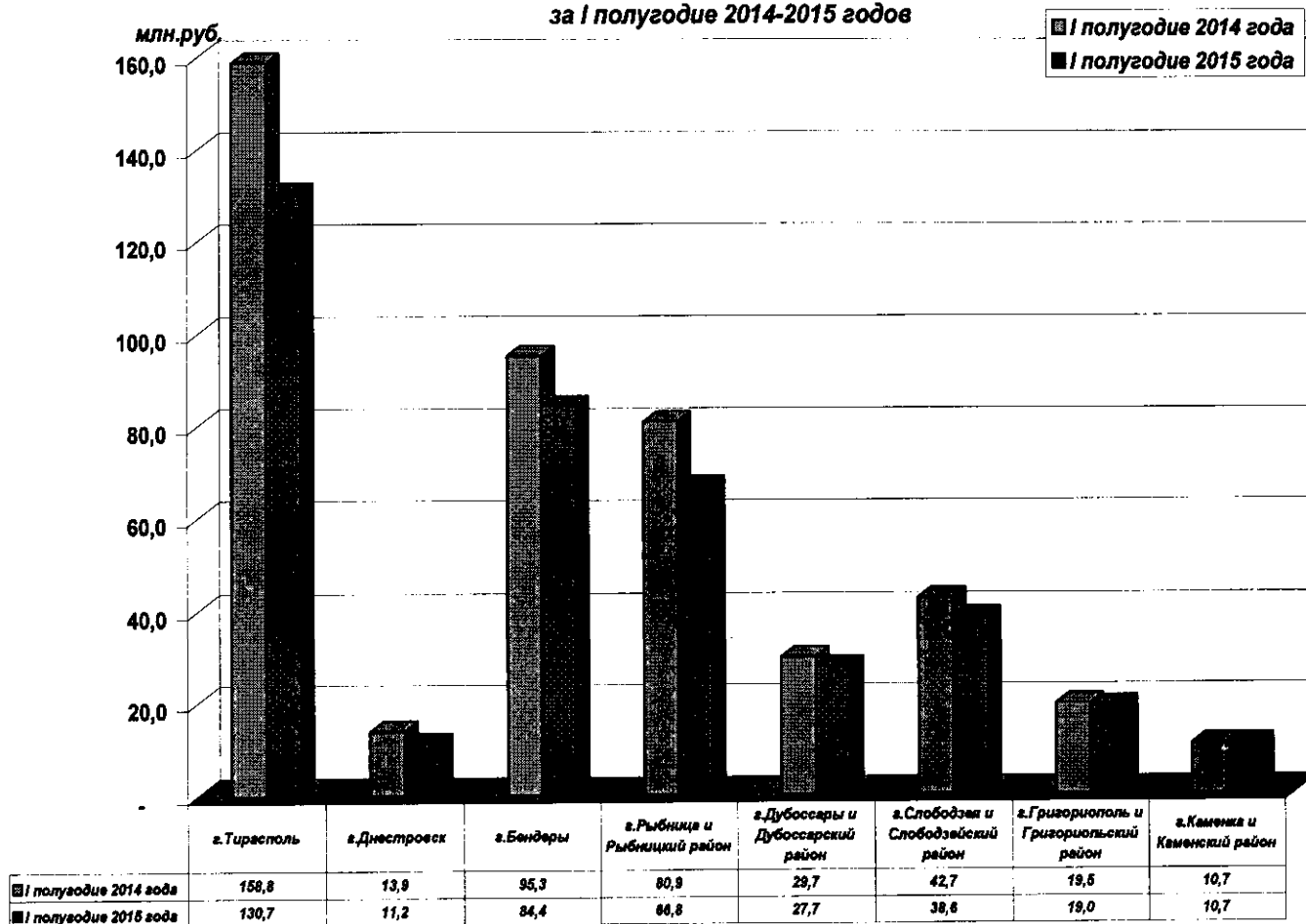
В разрезе городов и районов процент выполнения плановых показателей по доходам местных бюджетов составил:

- г.Григориополь и Григориопольский район	111,5%
- г.Рыбница и Рыбницкий район	95,4%
- г.Дубоссары и Дубоссарский район	95,2%
- г.Слободзея и Слободзейский район	91,6%
- г.Тирасполь	90,3%
- г.Бендеры	89,7%
- г.Каменка и Каменский район	88,1%
- г.Днестровск	82,4%.

Удельный вес поступлений доходов в местные бюджеты составил:

- г.Тирасполь	33,6%
- г.Бендеры	21,7%
- г.Рыбница и Рыбницкий район	17,2%
- г.Слободзея и Слободзейский район	9,9%
- г.Дубоссары и Дубоссарский район	7,1%
- г.Григориополь и Григориопольский район	4,9%
- г.Каменка и Каменский район	2,7%
- г.Днестровск	2,9%

Динамика доходов бюджетов городов и районов
за I полугодие 2014-2015 годов



В разрезе основных видов налоговых, неналоговых и иных обязательных платежей информация представлена в Приложениях №№ 4, 4а.

Исполнение доходной части бюджетов городов и районов в разрезе налоговых и иных видов обязательных платежей характеризуется следующими показателями.

1. Налог на доходы организаций

За I полугодие 2015 года фактическое поступление налога на доходы организаций в доходную часть бюджетов городов и районов республики составило 123 532 751 руб. или 97,7% от запланированного показателя в сумме 126 383 354 руб.

В разрезе городов (районов) выполнение плана поступлений по налогу на доходы организаций представлено в таблице:

Город (район)	План I полугодие 2015 года, руб.	Факт I полугодие 2015 года		Отклонение, руб.	Испол нение, (%)
		руб.	уд. вес, %		
Тирасполь	18 055 745	23 101 660	18,70	5 045 915	127,95
Днестровск	2 581 897	1 633 911	1,32	- 947 986	63,28
Бендеры	39 135 304	35 696 484	28,90	- 3 438 820	91,21
Рыбница (Рыбницкий район)	29 814 658	24 599 133	19,91	- 5 215 525	82,51
Дубоссары (Дубоссарский район)	11 370 758	11 992 029	9,71	621 271	105,46
Слободзея (Слободзейский район)	15 402 490	15 393 244	12,46	- 9 246	99,94
Григориополь (Григориопольский район)	5 980 459	6 910 275	5,59	929 816	115,55
Каменка (Каменский район)	4 042 043	4 206 016	3,41	163 973	104,06
Итого:	126 383 354	123 532 751	100,00	- 2 850 603	97,74

На неисполнение плановых показателей по налогу на доходы организаций при перевыполнении плана по отдельным городам (районам) оказали влияние причины, повлиявшие также на невыполнение плана по аналогичному платежу в республиканский бюджет.

Кроме того, на невыполнение плана по налогу на доходы организаций по отдельным городам (районам) повлияли следующие факторы:

по г.Рыбница и Рыбницкому району – сокращение объемов производства и реализации продукции ЗАО «Рыбницкий цементный комбинат»; снижение объема выполняемых работ ООО «Мастерок», ОАО «ПСУ МЭТР»; снижение товарооборота ООО «Пимес»;

по г.Слободзея и Слободзейскому району – уменьшение поступлений ввиду сокращения объемов производства продукции СООО «Терри-Па».

Перевыполнение плана по налогу на доходы организаций по отдельным городам (районам) обусловлено:

- по г.Григориополь и Григориопольскому району – погашением задолженности, сложившейся в предыдущий налоговый период отдельными налогоплательщиками: МУП «Григориопольское ПУЖКХ», ОАО АТБ-38, ООО «Водоресурс».

2. Налог с выручки организаций, применяющих упрощенную систему налогообложения, бухгалтерского учета и отчетности

За I полугодие 2015 года фактическое поступление налога с выручки организаций, применяющих упрощенную систему налогообложения, бухгалтерского учета и отчетности составило 1 640 981 руб. или 128,3% от запланированного показателя в сумме 1 279 360 руб.,

в том числе по городам (районам) республики:

- г.Тирасполь – 550 827 руб. (139%) при плане 396 173 руб.,
- г.Днестровск – 1 216 руб. (70,4%) при плане 1 727 руб.,
- г.Бендеры – 838 609 руб. (141,2%) при плане 594 090 руб.,
- г.Рыбница и Рыбницкий район – 79 540 руб. (77,4%) при плане 102 827 руб.,
- г.Дубоссары и Дубоссарский район – 1 829 руб. (131,5%) при плане 1 391 руб.,
- г.Слободзея и Слободзейский район – 158 098 руб. (89,8%) при плане 175 989 руб.,
- г.Григориополь и Григориопольский район – 10 862 руб. (151,6%) при плане 7 163 руб.

Перевыполнение плановых показателей по налогу с выручки организаций, применяющих упрощенную систему налогообложения, бухгалтерского учета и отчетности, по г.Тирасполь, г.Бендеры, г.Дубоссары и Дубоссарскому району, г.Григориополь и Григориопольскому району связано с незапланированным увеличением количества

организаций, применявших иной режим налогообложения и перешедших на упрощенную систему налогообложения, бухгалтерского учета и отчетности, а также вновь созданных организаций, применяющих упрощенную систему налогообложения, бухгалтерского учета и отчетности.

При этом недопоступление сумм по налогу с выручки организаций, применяющих упрощенную систему налогообложения, бухгалтерского учета и отчетности связано со снижением деловой активности предприятий-плательщиков: по г.Слободзея и Слободзейскому району – ООО «Сантехстрой», ООО «Грин хаус»; г.Рыбница и Рыбницкому району – ООО «Омега Профи «С», ООО «Специалист», а также прекращением деятельности ООО «Аскалон центр» и переходом ООО «Техномонолит» на оплату налога на доходы организаций.

3. Подоходный налог с физических лиц

За отчетный период фактическое поступление средств от взимания подоходного налога с физических лиц в доходную часть бюджетов городов (районов) республики составило 154 135 597 руб. или 81% от запланированного показателя в сумме 190 229 931 руб., в том числе в разрезе городов и районов:

(руб.)

Город (район)	План I полугодие 2015 года	Факт I полугодие 2015 года	Отклонение	Исполнение (%)
Тирасполь	95 061 784	69 209 200	- 25 852 584	72,80
Днестровск	6 706 516	6 361 841	- 344 675	94,86
Бендеры	32 278 196	26 746 149	- 5 532 047	82,86
Рыбница (Рыбницкий район)	25 059 191	26 378 877	1 319 686	105,27
Дубоссары (Дубоссарский район)	10 594 048	8 252 423	- 2 341 625	77,90
Слободзея (Слободзейский район)	10 906 505	8 673 626	- 2 232 879	79,53
Григориополь (Григориопольский район)	5 474 167	5 045 059	- 429 108	92,16
Каменка (Каменский район)	4 149 524	3 468 422	- 681 102	83,59
Итого:	190 229 931	154 135 597	- 36 094 334	81,03

Перевыполнение плана по г.Рыбница и Рыбницкому району обусловлено поступлением подоходного налога с выплаченных по итогам 2014 года дивидендов по ОАО «ПСУ Мэтр», ОАО «МТС», ООО «Мастерок».

На невыполнение плана по подоходному налогу оказали влияние следующие факторы:

а) по г.Тирасполь – сокращение штатной численности, уменьшение фонда оплаты труда и материального стимулирования работников таких предприятий как ЗАО «Тиротекс», ООО «Шериф», ЗАО ТВКЗ «KVINT»;

б) по г.Бендеры – сокращение объемов производства и реализации продукции, сокращение штатной численности рядом организаций: ЗАО «РП «БМЗ», ЗАО «Молдавкабель», ЗАО «Швейная фирма «Вестра», ЗАО «ОФ «Тигина» и др.;

в) по г.Дубоссары и Дубоссарскому району – неисполнение обязательств ЗАО «Букет Молдавии» перед работниками по выплате заработной платы за апрель-май, а также снижением поступлений по данному виду налога ООО «Шериф», ГУП «ЕРЭС» и др.,

г) по г.Слободзея и Слободзейскому району – уменьшение фонда оплаты труда ООО «Газтоп», а также неисполнение обязательств по уплате налога отдельными налогоплательщиками: ГУП «ОК «Днестровские зори», МУП «Слободзейская МТС», МУП «ПУЖКХ с.Ближний хутор» и др.;

д) по г.Григориополь и Григориопольскому району – сокращение штатной численности, ввиду объединения производственных участков ООО «Тираспольтрансгаз-Приднестровье», уменьшение фонда оплаты труда ЗАО «Тираспольский комбинат хлебопродуктов», сокращение объемов производства ОАО «Тирнистром» и др.;

е) по г.Каменка и Каменскому району – сокращение штатной численности, уменьшение фонда оплаты труда ЗАО «Каменский консервный завод».

4. Платежи за пользование природными ресурсами

За I полугодие 2015 года фактическое поступление средств по платежам за пользование природными ресурсами составило 20 948 206 руб. или 106,2% от запланированной суммы в размере 19 718 140 руб. и характеризуется следующими показателями в разрезе видов платежей:

(руб.)

Наименование статьи доходов	План I полугодие 2015 года	Факт I полугодие 2015 года	Отклонение	Исполнение (%)
Земельный налог, в том числе:	19 486 558	19 232 926	- 253 632	98,70
- <i>земельный налог на земли сельскохозяйственного назначения</i>	-	1 189 440	1 189 440	-
- <i>земельный налог на земли несельскохозяйственного назначения</i>	19 486 558	17 459 716	-2 026 842	89,60
- <i>земельный налог с физических лиц</i>	-	583 770	583 770	-
Платежи за пользование животным миром в пределах установленных нормативов и лимитов	-	20 880	20 880	-
Платежи за право долгосрочного пользования земельным участком	231 582	692 491	460 909	в 3 раза
Отчисления от фиксированного сельскохозяйственного налога	-	1 001 909	1 001 909	-
Итого	19 718 140	20 948 206	1 230 066	106,24

За отчетный период сумма поступлений по земельному налогу в доход бюджетов городов и районов составила 19 232 926 руб. или 98,7% от запланированного показателя в сумме 19 486 558 руб. В разрезе городов (районов) республики информация представлена в таблице:

(руб.)

Город (район)	План I полугодие 2015 года	Факт I полугодие 2015 года	Отклонение	Исполнение (%)
Тирасполь	3 417 219	3 128 773	- 288 446	91,56
Днестровск	26 823	29 241	2 418	109,01
Бендеры	3 833 352	3 645 538	- 187 814	95,10
Рыбница (Рыбницкий район)	3 890 097	4 278 620	388 523	109,99
Дубоссары (Дубоссарский район)	1 529 791	1 305 887	- 223 904	85,36
Слободзея (Слободзейский район)	4 798 398	4 773 894	- 24 504	99,49
Григориополь (Григориопольский район)	1 129 558	1 369 521	239 963	121,24
Каменка (Каменский район)	861 320	701 451	- 159 869	81,44
Итого	19 486 558	19 232 926	- 253 632	98,70

Учитывая установленный Законом Приднестровской Молдавской Республики от 30 сентября 2000 года № 334-3 «О плате за землю» (СЗМР 00-3) срок уплаты налога за земли сельскохозяйственного назначения – 1 сентября, поступление запланированной в отчетном году суммы по основному виду платежа ожидается в III квартале 2015 года. При этом за I полугодие 2015 года в доход местных бюджетов поступили суммы земельного налога на земли сельскохозяйственного назначения в размере 1 189 440 руб. в виде

недоимки, сложившейся в предыдущий налоговый период. Фактический объем поступлений земельного налога по землям несельскохозяйственного назначения составил 17 459 716 руб. или 89,6% от запланированного показателя в сумме 19 486 558 руб.,

в том числе по городам (районам) республики:

- г.Тирасполь – 3 118 040 руб. (91,2%) при плане 3 417 219 руб.,
- г.Днестровск – 29 073 руб. (108,4%) при плане 26 823 руб.,
- г.Бендеры – 3 640 698 руб. (95%) при плане 3 833 352 руб.,
- г.Рыбница и Рыбницкий район – 4 009 466 руб. (103,1%) при плане 3 890 097 руб.,
- г.Дубоссары и Дубоссарский район – 1 102 315 руб. (72,1%) при плане 1 529 791 руб.,
- г.Слободзея и Слободзейский район – 4 083 616 руб. (85,1%) при плане 4 798 398 руб.,
- г.Григориополь и Григориопольский район – 907 368 руб. (80,3%) при плане 1 129 558 руб.,
- г.Каменка и Каменский район – 569 139 руб. (66,1%) при плане 861 320 руб.

Невыполнение плана по земельному налогу несельскохозяйственного назначения по городам (районам) обусловлено наличием следующих причин:

- г.Тирасполь – неисполнение обязательств по уплате налога ОАО «Энергоресурс», ОАО «Тираспольтранс», ЗАО «Текстиль-групп» и др., переход ООО «ТПФ «Интерцентрлюкс» с общеустановленного порядка уплаты налога на уплату фиксированного сельскохозяйственного налога;

- г.Бендеры – неисполнение обязательств по уплате налога ОАО СК «Бендерыстрой», ОАО «Бендерский речной порт», ЗАО «Комбинат «Фанеродеталь», ОАО «Бендерский завод «Электроаппаратура» и др.;

- г.Дубоссары и Дубоссарский район – неисполнение обязательств по уплате налога ООО «Суворов», ООО «Строй-класс» и др.;

- г.Слободзея и Слободзейский район – неисполнение обязательств по уплате налога СООО «Витавит», МУП «ПУЖКХ с.Ближний хутор», ОАО «Тираспольтранс» и др., а также несвоевременное исполнение текущих обязательств по уплате налога рядом предприятий: ООО «Норд-Вест», ООО «Мебельная фабрика «Евростиль», МУП «Слободзейская МТС», МУП «Слободзейский «Агротранс» и др.;

- г.Григориополь и Григориопольский район – несвоевременное исполнение текущих обязательств по уплате налога рядом предприятий: ЗАО «Григориопольский консервный завод», МУП «Григориопольская МСО», МУП «Григориопольское ПУЖКХ»;

- г.Каменка и Каменский район – неисполнение обязательств по уплате налога МУП «Каменская МТС», ООО «Хэппи Энд», колхоз им.Калинина.

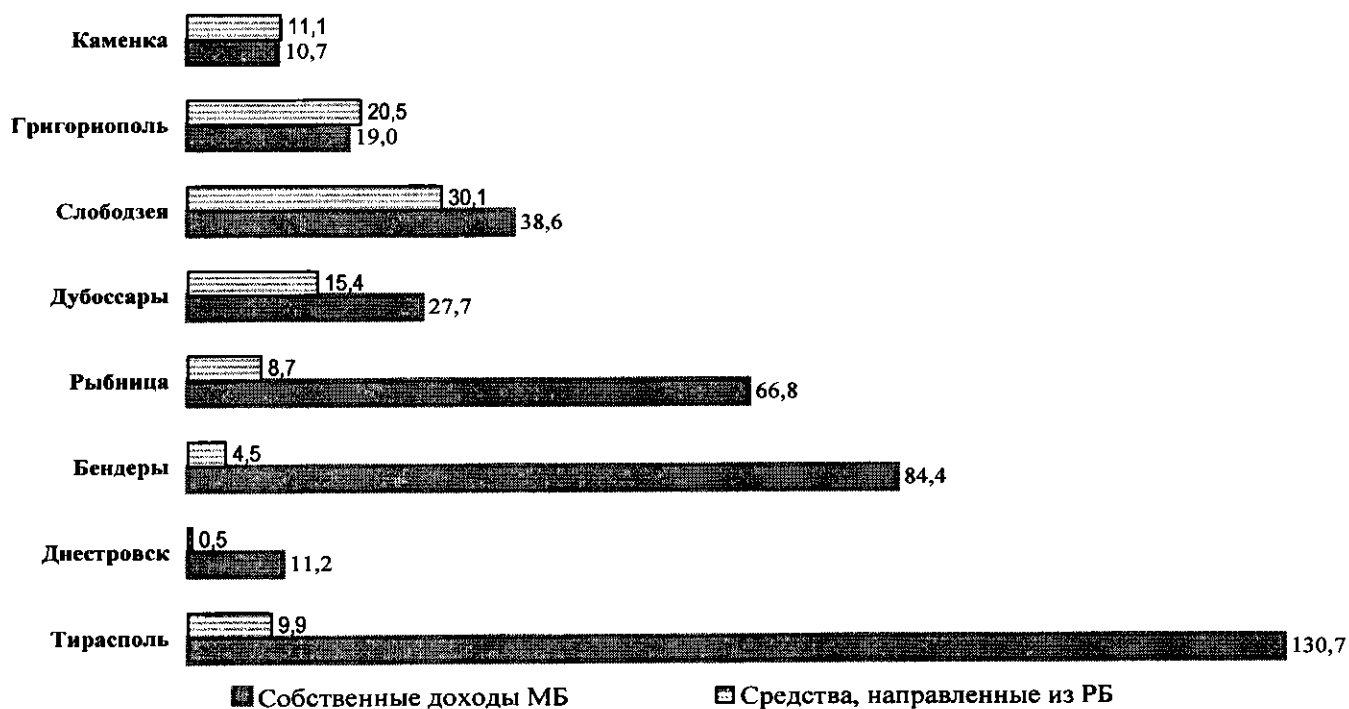
Кроме того, неисполнение в полном объеме запланированного на отчетный период показателя по земельному налогу несельскохозяйственного назначения объясняется несвоевременной уплатой данного вида платежа хозяйствующими субъектами, находящимися в тяжелом финансовом положении из-за отсутствия денежных средств на расчетных счетах, а также наличием задолженности по данному виду платежа у организаций признанных по Решению Арбитражного суда ПМР банкротами:

№ п/п	Наименование предприятия	Дата Решения Арбитражного суда ПМР о признании организации банкротом
<i>г. Григориополь и Григориопольский район</i>		
1	ПК "Молдова"	Решение АС ПМР от 21.04.2009г. N 1719/05-08,02,03
2	СПК "Победа"	Решение АС ПМР от 14.01.2013г. N 1223/11-07,06,08
3	СПК им. Ленина	Решение АС ПМР от 30.08.2010г. N 1783/09-02,05,08
<i>г. Слободзея и Слободзейский район</i>		
4	СПК "Карла Маркса"	Решение АС ПМР от 23.08.2006г. N 858/06-10,05,06
5	Колхоз "Красный садовод"	Решение АС ПМР от 16.08.2006г. N 485/06-10,06,03
<i>г. Тирасполь</i>		
6	АОЗТ "Тизар"	Решение АС ПМР от 26.12.2000г. N 395/99-07
7	ОАО "Днестрмбель"	Решение АС ПМР от 28.02.2012г. N 1294/11-08,02,03

N п/п	Наименование предприятия	Дата Решения Арбитражного суда ПМР о признании организации банкротом
<i>г. Бендеры</i>		
8	ОАО "БОЭРЗ"	Решение АС ПМР от 17.12.2013г. N 598/13-08
9	ЗАО "НПП "Биотехнология"	Решение АС ПМР от 12.05.2014г. N 1136/13-05
10	ОАО «Бендерский завод «Электроаппаратура»	Решение АС от 12.01.2015г. N 566/14/(06)02
11	ГП "Республиканский киноvideoproкат"	Решение АС от 02.04.2015г. N 1485/11-05
<i>г. Дубоссары и Дубоссарский район</i>		
12	МУП "Сельхоз "Молодая гвардия"	Решение АС ПМР от 27.07.2010г. N 193/09-06,05,08
13	ПК "Метур"	Решение АС ПМР от 05.05.2010г. N 1315/09-08,03,05
14	ПК "Катерево"	Решение АС ПМР от 05.05.2010г. N 1317/09-08,03,05
15	МУП "Сельхоз "Гояны"	Решение АС ПМР от 31.08.2010г. № 268/10-12,05,08
16	ОАО "Строительно-ремонтное предприятие"	Решение АС ПМР от 20.09.2010г. № 292/10-12,06,05
17	ГУП "Птицеводческое предприятие Гэинуша"	Решение АС ПМР от 19.10.2010г. N 481/10-07,02,06
18	МУП "Сельхоз Койково"	Решение АС ПМР от 17.11.2011г. N 192/10-02,08,11
19	ГП "Рыбхоз "Днестр"	Решение АС ПМР от 16.06.2014г. N 158/07-07,03,02
20	ГУП "Дубоссарское птицеводческое предприятие"	Решение АС ПМР от 16.03.2015г. N 1026/14-03
21	ГУП "Сельхозхимия"	Решение АС ПМР от 19.05.2015г. N 1027/14-10
22	ГУП "Дубоссарское хлебоприемное предприятие"	Решение АС ПМР от 01.04.2015г. N 1025/14-04
23	МУП "Дубоссарский завод железобетонных изделий"	Решение АС ПМР от 25.03.2015г. N 841/14-03
<i>г. Каменка и Каменский район</i>		
24	ПСК "Катериновка"	Решение АС ПМР от 17.11.2009г. N 863/09-05,03,08
25	МУП "Агрокам"	Решение АС ПМР от 18.12.2009г. N 1297/09-08,03,05
26	Колхоз им. Калинина	Решение АС ПМР от 17.05.2013г. N 414/10-03,02,05

Структура фактических поступлений в местные бюджеты Приднестровской Молдавской Республики с учетом средств, направленных из республиканского бюджета, в разрезе городов (районов) за 1 полугодие 2015 года представлена следующей диаграммой:

млн.руб.



II. ИСПОЛНЕНИЕ РАСХОДНОЙ ЧАСТИ БЮДЖЕТОВ ГОРОДОВ И РАЙОНОВ

В отчетном периоде исполнение расходной части местных бюджетов городов и районов осуществлялось согласно росписи расходов, утвержденной Решениями сессий Советов народных депутатов городов и районов, из фактически поступивших в доход местных бюджетов городов и районов налоговых и иных поступлений, а также целевых средств, поступивших из республиканского бюджета.

Исполнение в целом расходной части местных бюджетов в разрезе разделов бюджетной классификации за 1 полугодие 2015 года характеризуется следующим образом:

Раздел	Наименование	Плановые лимиты (с учетом перераспределений)	Кассовые расходы	% испол- нения
0100	ГОСУДАРСТВЕННОЕ УПРАВЛЕНИЕ И МЕСТНОЕ САМОУПРАВЛЕНИЕ	36 848 350	26 260 047	71,3
0400	ГОСУДАРСТВЕННАЯ ОБОРОНА	473 448	339 194	71,6
0500	ПРАВООХРАНИТЕЛЬНАЯ ДЕЯТЕЛЬНОСТЬ И ОБЕСПЕЧЕНИЕ БЕЗОПАСНОСТИ ГОС-ВА	20 803 615	15 788 830	75,9
1000	ТРАНСПОРТ, ДОРОЖНОЕ ХОЗЯЙСТВО, СВЯЗЬ И ИНФОРМАТИКА	472 069	421 458	89,3
1200	ЖИЛИЩНОЕ И КОММУНАЛЬНОЕ ХОЗЯЙСТВО	31 407 973	18 852 518	60,0
1300	ОБРАЗОВАНИЕ	413 273 031	282 493 917	68,4
1400	КУЛЬТУРА, ИСКУССТВО, КИНЕМАТОГРАФИЯ	35 017 567	24 536 034	70,1
1500	СРЕДСТВА МАССОВОЙ ИНФОРМАЦИИ	1 383 872	822 749	59,5
1600	ЗДРАВООХРАНЕНИЕ	2 000 559	1 343 614	67,2
1700	СОЦИАЛЬНАЯ ПОЛИТИКА	16 884 021	12 773 266	75,7
2200	КАПИТАЛЬНЫЕ ВЛОЖЕНИЯ	16 967 873	1 534 781	9,0
3000	ПРОЧИЕ РАСХОДЫ	147 510 952	77 548 949	52,6
3200	ЦЕЛЕВЫЕ БЮДЖЕТНЫЕ ФОНДЫ	7 534 686	1 455 884	19,3
	ВСЕГО РАСХОДЫ	730 578 016	464 171 241	63,5

Как и в прошлые периоды, при исполнении расходной части местных бюджетов наблюдается тенденция высокого уровня финансирования социально-защищенных статей.

Сводная информация о расходах местных бюджетов в разрезе социально-защищенных статей (без учета расходов, осуществленных учреждениями из средств от оказания ими платных услуг (специальных счетов) и гуманитарной помощи Российской Федерации), за отчетный период представлена таблицей:

Наименование	Плановые лимиты (с учетом перераспределений)	Кассовые расходы	% испол- нения
Всего расходов по социально-защищенным статьям	496 498 968	373 835 235	75,3
в том числе:			
заработная плата (денежное довольствие с учётом выплаты компенсации взамен продовольственного пайка) с учётом взносов на социальное страхование, без платных услуг, но с планово-убыточными, - всего:	449 989 146	355 741 665	79,1
в том числе:			
<i>110100 оплата труда</i>	<i>348 967 020</i>	<i>275 047 649</i>	<i>78,8</i>
<i>110200 взносы на соц. страх</i>	<i>78 050 757</i>	<i>61 571 658</i>	<i>78,9</i>
<i>оплата труда с учетом отчислений на социальное страхование дотационных учреждений (в пределах утвержденных плановых трансфертов)</i>	<i>21 410 822</i>	<i>17 772 926</i>	<i>83,0</i>
<i>111 055 пайковые</i>	<i>1 560 547</i>	<i>1 349 432</i>	<i>86,5</i>
содержание детских домов, домов семейного типа, домов ребенка, домов ветеранов, интернатов и реабилитационных центров (без подстатей 110100, 110200, 110310, 110330)	799 903	191 314	23,9
содержание детей, находящихся под опекой (попечительством)	6 767 345	5 807 003	85,8
приобретение медико-фармацевтической продукции (лекарственные средства, изделия медицинского назначения)	1 520 946	115 605	7,6
продукты питания	34 557 161	10 744 734	31,1
социальные пенсии и компенсационные выплаты населению, включая ежемесячное пособие на ребёнка и ритуальные услуги	1 504 528	812 640	54,0
ж) текущий ремонт при аварийных ситуациях	1 359 939	422 273	31,1

Сводная информация о доходах и расходах местных бюджетов за 1 полугодие 2015 года, а также об остатках средств на счетах местных бюджетов на начало и конец отчетного периода представлена в Приложении № 14.

Информация об исполнении расходной части местных бюджетов городов и районов за отчетный период в разрезе разделов (подразделов) функциональной классификации и статей (подстатей, элементов расходов) экономической классификации расходов приведена в Приложении № 15.

II. ИСПОЛНЕНИЕ СМЕТ СПЕЦИАЛЬНЫХ БЮДЖЕТНЫХ ФОНДОВ

Территориальные экологические фонды

За I полугодие 2015 года в территориальные экологические фонды поступило средств на сумму 6 308 392 руб. или 103,5 % от запланированного показателя в размере 6 094 336 руб.

Сумма поступлений в территориальные экологические фонды находится в прямой зависимости от объема потребляемых природных ресурсов, а также интенсивности вредного воздействия на окружающую природную среду.

В целом плановые расходы территориальных экологических фондов городов и районов на I полугодие 2015 года утверждены в сумме 7 534 686 руб. (с учетом остатков, образовавшихся на 1 января 2015 года).

За отчетный период фактические расходы по финансированию природоохранных мероприятий местными бюджетами были осуществлены в соответствии с утвержденными Решениями Советов народных депутатов городов и районов программами в сумме 1 455 885 руб.

Сводная информация об исполнении доходов и расходов территориальных экологических фондов за отчетный период представлена таблицей:

(руб.)

	остаток на 1.01.2015	Доходы			Расходы			остаток на 1.07.2015
		План	Факт	% исп.	План	Факт	% исп.	
Тирасполь	45 289	2 290 976	2 341 315	102,2	2 336 265	658 445	28,2	1 728 159
Днестровск	192 084	691 392	1 046 296	151,3	787 434	0		1 238 380
Бендеры	1 061	1 042 358	1 002 101	96,1	1 043 418	345 464	33,1	657 698
Рыбница	468 027	961 945	889 766	92,5	1 429 972	4 493	0,3	1 353 300
Дубоссары	87 937	246 867	219 588	88,9	334 804	194 240	58,0	113 285
Слободзея	542 507	532 262	493 638	92,7	1 074 769	182 256	16,9	853 889
Григориополь	96 107	241 053	207 561	86,1	337 160	66 313	19,7	237 355
Каменка	103 381	87 483	108 126	123,6	190 864	4 674	2,5	206 833
ВСЕГО:	1 536 392	6 094 336	6 308 391	103,5	7 534 686	1 455 885	19,3	6 388 898

III. ИСПОЛНЕНИЕ КОНСОЛИДИРОВАННОГО БЮДЖЕТА ПРИДНЕСТРОВСКОЙ МОЛДАВСКОЙ РЕСПУБЛИКИ за 1 полугодие 2015 года

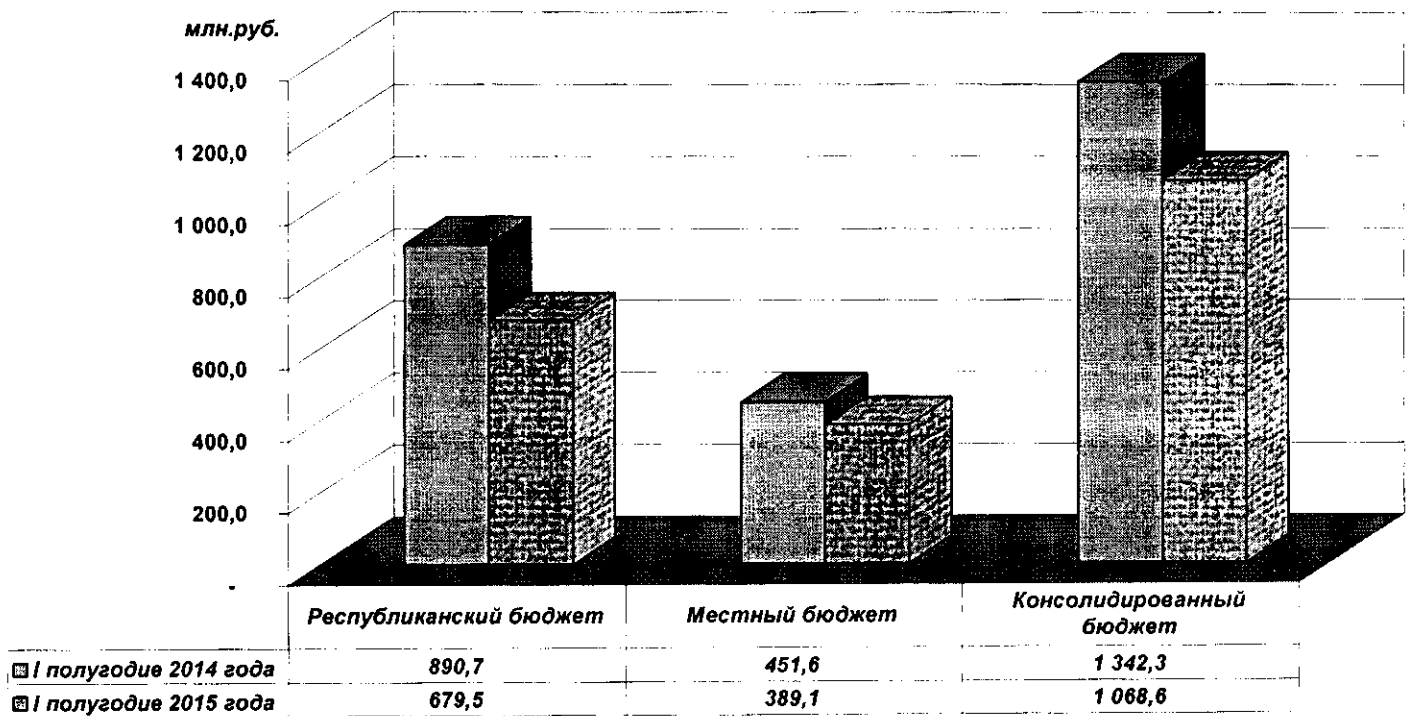
III.1. ИСПОЛНЕНИЕ ДОХОДНОЙ ЧАСТИ КОНСОЛИДИРОВАННОГО БЮДЖЕТА

За I полугодие 2015 года в доход консолидированного бюджета поступило средств на сумму 1 068 616 626 руб. или 90,8 % от плана, что на 273 665 352 руб. (20,4 %) меньше фактических поступлений за I полугодие 2014 года (без учета поступлений средств гуманитарной помощи Российской Федерации, государственных казначейских обязательств), в том числе:

- **налоговые доходы** – поступило средств на сумму 828 932 153 руб. или 95,4% от плана, что на 280 839 852 руб. (25,3%) меньше фактических поступлений за I полугодие 2014 года (без учета поступлений средств по государственным казначейским обязательствам);
- **неналоговые доходы** – поступило средств на сумму 25 919 185 руб. или 103,9% от плана, что на 179 141 руб. (0,7%) больше фактических поступлений за I полугодие 2014 года;
- **безвозмездные перечисления** (гуманитарная помощь Российской Федерации) – 2 010 200 руб., перечисленные в республиканский бюджет в соответствии с Постановлением Правительства Приднестровской Молдавской Республики от 10 июля 2012 года № 68 «Об особенностях распределения гуманитарной помощи из Российской Федерации в адрес Приднестровской Молдавской Республики, поступающей на счета Правительства ПМР в 2012-2015 годах, и мероприятиях, направленных на обеспечение контроля за ее расходованием» (САЗ 12-29) в текущей редакции,
- **доходы целевых бюджетных фондов** (без учета поступлений в Социальный стабилизационный фонд Приднестровской Молдавской Республики) – поступило средств на сумму 101 431 831 руб. или 114,4% от плана, что на 75 840 руб. (0,1%) больше фактических поступлений за I полугодие 2014 года. При этом в Социальный стабилизационный фонд за отчетный период фактические поступления отсутствуют;
- **доходы от предпринимательской и иной приносящей доход деятельности** – поступило средств на сумму 112 333 457 руб. или 77,6% от плана, что на 6 919 519 руб. (6,6%) больше фактических поступлений за I полугодие 2014 года.

**Динамика доходов республиканского, местного и консолидированного бюджетов
за I полугодие 2014-2015 годов**

(без учета средств гуманитарной помощи РФ, государственных казначейских обязательств)



Кроме того, за отчетный период были привлечены займы на финансирование социально защищенных расходов республиканского бюджета на общую сумму 365 000 000 руб., что составляет 108,84% от запланированного на 1 полугодие объема возможного привлечения (в доходах республиканского бюджета не отражены).

Удельный вес фактических поступлений доходов республиканского бюджета в сумме консолидированных доходов бюджета (без учета поступлений средств гуманитарной помощи Российской Федерации) составил 63,6%, местных бюджетов – 36,4%.

Информация об исполнении доходной части консолидированного бюджета в разрезе основных видов налоговых, неналоговых и иных обязательных платежей, представлена в Приложении № 3ж.

Информация по хозяйствующим субъектам, имеющим наибольшую задолженность в бюджеты различных уровней и внебюджетные фонды, представлена в Приложении № 3е.

Информация о начисленных и поступивших суммах налоговых, неналоговых платежей, уплаченных в бюджеты различных уровней и внебюджетные фонды в разрезе предприятий – основных плательщиков, представлена в Приложении № 3д.

III. II. ИСПОЛНЕНИЕ РАСХОДНОЙ ЧАСТИ КОНСОЛИДИРОВАННОГО БЮДЖЕТА

Фактические расходы консолидированного бюджета за 1 полугодие 2015 года составили 1 472 567 807 руб. (расходы республиканского бюджета в сумме 1 008 396 566 руб. + расходы местных бюджетов в сумме 464 171 241 руб.).

За отчетный период удельный вес фактических расходов республиканского бюджета в расходах консолидированного бюджета составил 68,5 %, местных бюджетов – 31,5 %.

Наибольший удельный вес в расходах консолидированного бюджета занимают расходы на заработную плату работников бюджетной сферы (денежное довольствие с учетом выплаты компенсации взамен продовольственного пайка) с учетом взносов на социальное страхование.

Информация о фактических доходах и расходах республиканского бюджета за 1 полугодие 2015 года, а также об остатках средств на начало и конец отчетного периода представлена в Приложении № 2.

Информация о фактических доходах и расходах местных бюджетов городов и районов за 1 полугодие 2015 года, а также об остатках средств на начало и конец отчетного периода представлена в Приложении № 14.

**ИСПОЛНЕНИЕ ОТДЕЛЬНЫХ ПОЛОЖЕНИЙ,
УТВЕРЖДЕННЫХ ТЕКСТОВОЙ ЧАСТЬЮ
ЗАКОНА ПРИДНЕСТРОВСКОЙ МОЛДАВСКОЙ РЕСПУБЛИКИ
«О РЕСПУБЛИКАНСКОМ БЮДЖЕТЕ на 2015 ГОД
и ПЛАНОВЫЙ ПЕРИОД 2016 и 2017 ГОДОВ»
за 1 полугодие 2015 года**

По исполнению статьи 2

Согласно данной статье Закона Приднестровской Молдавской Республики от 30 декабря 2014 года № 223–З-V «О республиканском бюджете на 2015 год и плановый период 2016 и 2017 годов» (САЗ 15-1) в текущей редакции (далее по тексту – Закон) утвержден предельный размер дефицита республиканского бюджета на 2015 год в сумме 1 765 119 100 руб. или 51,3 % к расходной части республиканского бюджета. При этом источниками покрытия дефицита республиканского бюджета определены:

а) средства, полученные сверх запланированных поступлений в доходную часть республиканского бюджета, а также от незапланированных источников доходов республиканского бюджета;

б) остатки денежных средств на бюджетных счетах республиканского бюджета по состоянию на 1 января 2015 года;

в) иные источники, предусмотренные законом о бюджете;

г) прочие источники внешнего финансирования (не обеспеченные государственными гарантиями).

За 1 полугодие 2015 года в целом в доход республиканского бюджета поступило средств на сумму 681 511 922 руб. (в том числе средства гуманитарной помощи в сумме 2 010 200 руб.).

Фактически профинансированные расходы республиканского бюджета в целом за отчетный период составили 1 008 396 566 руб. (в том числе из средств гуманитарной помощи в сумме 1 781 100 руб.).

Сводная информация о фактических доходах и расходах республиканского бюджета за отчетный период, а также об остатках средств на начало и конец отчетного периода представлена в Приложении № 2.

По исполнению статьи 5

В соответствии с пунктом 8 данной статьи закона и Указом Президента Приднестровской Молдавской Республики от 17 марта 2015 года № 98 «О направлении на официальное опубликование пункта 8 статьи 5 Закона Приднестровской Молдавской Республики «О республиканском бюджете на 2015 год и плановый период 2016 и 2017 годов» (САЗ 15-12) в отчетном периоде выплачена ежемесячная дополнительная помощь к пенсии или пожизненному содержанию пенсионерам, получающим пенсии в соответствии с действующим законодательством Приднестровской Молдавской Республики, в сумме 212 950 руб. (из расчета 50 (пятьдесят) рублей в месяц на каждого получателя),

в том числе:

- по подразделу 1701 «Пенсии военнослужащим» в сумме 205 100 руб.,

- по подразделу 1702 «Пенсии и пособия работникам органов судебной власти и прокуратуры» в сумме 7 850 руб.

По исполнению статьи 17

Согласно данной статье Закона плановая сумма ассигнований Республиканского фонда развития науки и инноваций утверждена на 2015 год в сумме 1 000 000 руб.

Постановлением Правительства Приднестровской Молдавской Республики от 18 мая 2015 года № 109 «Об утверждении сметы расходов на 2015 год Республиканского фонда развития науки и инноваций Приднестровской Молдавской Республики и порядка финансирования расходов Республиканского фонда развития науки и инноваций Приднестровской Молдавской Республики» (ДСП) утверждена смета расходования в 2015 году средств Республиканского фонда развития науки и инноваций Приднестровской Молдавской Республики.

На 1 полугодие 2015 года плановая сумма расходов Республиканского фонда развития науки и инноваций Приднестровской Молдавской Республики составила 500 000 руб.

Финансирование не производилось ввиду отсутствия зарегистрированных договоров и обращений главного распорядителя средств – Министерства просвещения Приднестровской Молдавской Республики.

По исполнению статьи 19

Несмотря на осложнение внешнеполитической и внешнеэкономической ситуации, и, как следствие, снижение показателей исполнения доходной части бюджета государство продолжает в 2015 году осуществлять государственную поддержку наиболее важных и социально значимых отраслей бюджетной сферы путем выделения из республиканского бюджета денежных средств в рамках исполнения ряда государственных (государственных целевых) и иных программ, перечень которых определен данной статьей Закона. В основном это программы, направленные на поддержку и развитие системы здравоохранения.

Информация о финансировании в 1 полугодии 2015 года государственных (государственных целевых) программ в области здравоохранения, социальной защиты и просвещения приведена в таблице:

Наименование программы	План на 2015 год	в том числе 1 полугодие 2015 года		
		план (с учетом перераспре- делений)	профинанси- рованные расходы	% испол- нения
"Учебник"	478 273	239 136	-	
"Профилактика туберкулеза"	1 758 998	879 500	473 614	53,9
"Иммунизация населения ПМР"	1 409 840	704 920	340 746	48,3
"Онкология"	5 499 998	2 768 510	1 427 613	51,6
" О профилактике детской инвалидности и реабилитации детей-инвалидов в ПМР"	823 463	411 732	136 037	33,0
ИТОГО	9 970 572	5 003 798	2 378 010	47,5

Подробная информация о финансировании в отчетном периоде государственных (государственных целевых) программ в системе здравоохранения, социальной защиты и просвещения приведена в Приложениях № 12-126.

Помимо финансирования вышеуказанных государственных (государственных целевых) программ в 2015 году законом о бюджете предусмотрены расходы на исполнение:

- Государственной программы **развития минерально-сырьевой базы и охраны недр Приднестровской Молдавской Республики** в сумме 1 785 020 руб. в соответствии с Приложением № 13 к Закону, в том числе в 1 полугодии 2015 года – 861 213 руб. Источником финансирования данной программы являются целевые средства в виде отчислений на воспроизводство минерально-сырьевой базы. Фактически расходы не осуществлялись в связи с отсутствием зарегистрированного договора и заявок главного распорядителя бюджетных средств – Министерства сельского хозяйства и природных ресурсов Приднестровской Молдавской Республики;

- Государственной программы строительства, ремонта и реконструкции систем питьевого водоснабжения сел и поселков Приднестровской Молдавской Республики в сумме 12 500 000 руб., в том числе в 1 полугодии 2015 года – 6 250 000 руб. В течение отчетного периода мероприятия, подлежащие финансированию в рамках исполнения данной программы, не были утверждены нормативным правовым актом Правительства Приднестровской Молдавской Республики, в связи с чем финансирование данной программы не осуществлялось;

- программы капитальных вложений в сумме 5 000 000 руб., в том числе в 1 полугодии 2015 года – 2 500 000 руб. В течение отчетного периода Программа капитальных вложений на 2015 год, сформированная с учетом фактического исполнения и финансирования программы капитальных вложений, финансируемой из республиканского бюджета в 2014 году, не была утверждена нормативным правовым актом Правительства Приднестровской Молдавской Республики, в связи с чем финансирование данной программы не осуществлялось.

По исполнению статьи 20

Настоящей статьей Закона предусмотрено в 2015 году финансирование из средств республиканского бюджета расходов:

- на оказание государственной поддержки агропромышленного комплекса в сумме 500 000 руб., в том числе в 1 полугодии 2015 года – 250 000 руб. Смета расходов на данные мероприятия утверждена Постановлением Правительства Приднестровской Молдавской Республики от 19 февраля 2015 года № 34 «Об утверждении сметы расходов на поддержку агропромышленного комплекса в 2015 году» (САЗ 15-8). В течение отчетного периода финансирование данных расходов не осуществлялись в связи с отсутствием зарегистрированных договоров и заявок главного распорядителя бюджетных средств – Министерства сельского хозяйства и природных ресурсов Приднестровской Молдавской Республики;

- по ведению государственного земельного кадастра, инвентаризации земель и землеустройству и на проведение работ по формированию земельных участков и составлению планов земельных участков, предусмотренных статьями 44, 55, 164, 171 Земельного кодекса Приднестровской Молдавской Республики, в сумме 4 000 000 руб., в том числе в 1 полугодии 2015 года – 2 000 000 руб. В течение отчетного периода финансирование данных расходов не осуществлялись в связи с отсутствием нормативно-правового акта Правительства Приднестровской Молдавской Республики об утверждении сметы расходов на финансирование указанных мероприятий.

Кроме того, в отчетном периоде были профинансированы расходы по погашению кредиторской задолженности по Программе «Ремонтно-восстановительные работы дамбы реки Днестр, требующих укрепления», утвержденной Указом Президента Приднестровской Молдавской Республики от 24 марта 2011 года № 189 «Об утверждении Программы ремонтно-восстановительные работы дамбы реки Днестр, требующих укрепления» (САЗ 11-12) с учетом изменений, внесенных Указом Президента ПМР от 14 ноября 2011 года № 874 (САЗ 11-46) в сумме 71 732 руб., или 100 % от плана первого полугодия 2015 года.

По исполнению статьи 22

В соответствии с данной статьей Закона в 2015 году предусмотрено финансирование из средств республиканского бюджета организационно-управленческих мероприятий по развитию физической культуры и спорта среди инвалидов и лиц с ограниченными физическими возможностями в сумме 195 774 руб., в том числе в 1 полугодии 2015 года – 97 888 руб.

Фактически за отчетный период были профинансированы расходы на сумму 79 855 руб. (81,6 % от плана) в соответствии с Постановлением Правительства Приднестровской Молдавской Республики от 2 марта 2015 года № 48 «Об утверждении Сметы расходов на финансирование организационно-управленческих мероприятий по развитию физической

культуры и спорта среди инвалидов и лиц с ограниченными физическими возможностями на 2015 год» (САЗ 15-10).

По исполнению статьи 23

В 2015 году запланированы расходы на финансирование из средств республиканского бюджета приобретения лекарственных препаратов, диагностических средств и реактивов для лечения и профилактики ВИЧ/СПИД-инфекции и инфекций, передающихся половым путем (ИППП), в сумме 2 011 699 руб., в том числе в 1 полугодии 2015 года – 1 005 850 руб.

В отчетном периоде финансирование данных расходов произведено на основании обращений главного распорядителя кредитов – Министерства здравоохранения Приднестровской Молдавской Республики - на сумму 223 074 руб., или 22,2 % от плана по зарегистрированным договорам и договорам, не подлежащим регистрации.

По исполнению статьи 27

В соответствии с данной статьей Закона, а также в соответствии с Постановлением Правительства Приднестровской Молдавской Республики от 30 января 2014 года № 36 «Об утверждении положений, регулирующих порядок проведения ведомственного тендера, заключения договоров о закупках товаров, выполнении работ, предоставлении услуг, выдачи заключения, регистрации и осуществления финансирования договоров, заключаемых организациями, финансируемыми за счет средств бюджетов различных уровней» (САЗ 14-6) в действующей редакции в отчетном периоде в Министерстве финансов Приднестровской Молдавской Республики, как исполнителем органе государственной власти, в ведении которого находятся вопросы исполнения бюджета, зарегистрировано 307 договоров на сумму 105 144 728 руб. ПМР, 879 810 евро, 801 858 лей РМ, в том числе:

- до 200 тысяч руб. – 175 договоров на сумму 22 126 848 руб. ПМР, 168 406 евро, 529 549 лей РМ,

- свыше 200 тысяч руб. – 132 договора на сумму 83 017 880 руб. ПМР, 711 404 евро, 272 309 лей РМ.

Следует отметить, что в 2015 году в соответствии с действующими требованиями в части заключения и регистрация договоров бюджетных учреждений (организаций) на закупку товаров, производство работ и предоставление услуг:

а) договоры бюджетных учреждений (организаций) на предоставление коммунальных услуг и услуги связи, а также договоры аренды подлежат обязательной регистрации без проведения тендера в отраслевом министерстве (ведомстве);

б) договоры бюджетных учреждений (организаций), финансирование которых предполагается осуществлять из средств специальных бюджетных счетов от оказания ими платных услуг и иной приносящей доход деятельности, подлежат обязательной регистрации в отраслевом министерстве (ведомстве).

По исполнению статьи 28

Росписью республиканского бюджета на 2015 год утверждены плановые ассигнования финансирования бюджетных учреждений (организаций), в том числе предельные лимиты потребления в стоимостном выражении коммунальных услуг. При этом, в соответствии с настоящей статьей Закона кредиторская задолженность бюджетных учреждений (организаций), образовавшаяся по состоянию на 1 января 2015 года за счет недофинансирования в пределах выделенных (утвержденных) плановых лимитов предыдущих периодов, подлежит погашению в текущем году учреждениями (организациями) за счет плановых лимитов, утвержденных в 2015 году на их содержание.

Следует отметить, что финансирование расходов из средств республиканского бюджета производилось на основании обращений распорядителей бюджетных средств и в пределах плановых лимитов, предусмотренных росписью республиканского бюджета на отчетный период, а также с учетом возможностей бюджета в условиях низкого процента обеспеченности расходов бюджета собственными доходами.

Учитывая сложную экономическую ситуацию в Республике и значительный размер дефицита средств республиканского бюджета, финансирование поступивших обращений главных распорядителей бюджетных средств в отчетном периоде осуществлялось не в полном объеме, в связи с чем, по итогам 1 полугодия 2015 года, произошло увеличение суммы кредиторской задолженности учреждений республиканского подчинения, при этом значительное увеличение суммы задолженности произошло по выплате заработной платы и пенсий в связи с введением особого порядка финансирования данных расходов в объеме 70 % от начисленных сумм.

Сводная информация о суммах кредиторской задолженности учреждений республиканского бюджета по состоянию на 1 июля 2015 года, сформированная на основании отчетов и балансов бюджетных учреждений республиканского подчинения, приведена в Приложении № 6.

По исполнению статьи 29

Данной статьей Закона Правительству Приднестровской Молдавской Республики дано право вносить изменения в ведомственную структуру расходов республиканского бюджета в связи с передачей полномочий по финансированию отдельных учреждений, мероприятий или видов расходов.

В отчетном периоде в соответствии с указами Президента Приднестровской Молдавской Республики от 2 марта 2015 года № 88 и от 9 апреля 2015 года № 141 на базе Государственной службы энергетики и жилищно-коммунального хозяйства ПМР, Государственной службы транспорта и дорожного хозяйства ПМР и Государственной службы связи, информации и СМИ ПМР было создано Министерство регионального развития, транспорта и связи Приднестровской Молдавской Республики.

Для приведения бюджетных расходов в соответствие с вышеназванными нормативно-правовыми актами Министерством финансов Приднестровской Молдавской Республики в целях обеспечения деятельности созданного министерства на основании совместных обращений и расчетов о перераспределении плановых средств были перераспределены плановые ассигнования реорганизованных органов власти и подведомственных им учреждений согласно распоряжений Правительства Приднестровской Молдавской Республики с последующим внесением изменений в настоящий Закон.

По исполнению статьи 30

В целом за 1 полугодие 2015 года плановая численность работников бюджетной сферы республиканского подчинения (за исключением структур, представляющих отчет в секретном режиме) уменьшилась на 387,63 шт.ед. и составила на конец отчетного периода 33 778,48 шт.ед., при этом фактическая численность работников учреждений, финансируемых из республиканского бюджета, по итогам 1 полугодия 2015 года уменьшилась на 569,47 шт.ед. и на конец отчетного периода составила 30 656,37 шт.ед.

Сводная информация о плановой и фактической численности сотрудников органов государственной власти и подведомственных им структурных подразделений республиканского значения (за исключением структур, представляемых отчет в секретном режиме) на начало и конец отчетного периода представлена в Приложении № 13.

По исполнению статьи 32

Финансирование прочих статей расходов, не отнесенных к социально-защищенным, в отчетном периоде осуществлялось с учетом требований пункта 2 статьи 32 настоящего Закона, в размере 2,17 % от объема утвержденных доходов на 1 полугодие 2015 года.

По исполнению статьи 34

В 2015 году на финансирование расходов по оплате услуг телевидения, радиовещания и ретрансляции, признанных государственным заказом, в республиканском бюджете предусмотрены средства в сумме 8 000 000 руб., в том числе на 1 полугодие 2015 года - 4 000 000 руб.

В 2015 году смета расходования данных средств утверждена Приложением № 3 к Постановлению Правительства Приднестровской Молдавской Республики от 22 января 2015 года № 10 «О порядке исполнения Закона Приднестровской Молдавской Республики от 30 декабря 2014 года № 223-3-V «О республиканском бюджете на 2015 год и плановый период 2016 и 2017 годов» в текущей редакции.

Из нижеприведенной таблицы следует, что в отчетном периоде финансирование указанных расходов составило 1 065 105 руб. (26,6 % от плана), которое производилось на основании зарегистрированных договоров.

№ п/п	Наименование юридического лица, выполняющего трансляцию, ретрансляцию, мониторинг	План на 2015 год (с учетом перераспр.)	в том числе 1 полугодие 2015 года		
			плановые расходы	факт	% исп.
1	Сумма кредиторской задолженности, подлежащая погашению в 2015 году – всего:	2 278 499	2 278 499	604 392	26,5
	в том числе:				
	ОАО «Приднестровский радиотелецентр»	546 472	546 472		
	ООО «Рубин»	1 627 635	1 627 635	500 000	30,7
	СЗАО «Интерднестрком»	104 392	104 392	104 392	100,0
2	Средства на финансирование государственного заказа – всего:	5 721 501	1 721 501	460 713	26,8
	в том числе:				
	ОАО «Приднестровский радиотелецентр»	1 792 975	582 835		
	ООО «Рубин»	2 775 618	605 318		
	СЗАО «Интерднестрком»	1 152 908	533 348	460 713	86,4
	ИТОГО	8 000 000	4 000 000	1 065 105	26,6

По исполнению статьи 37

Законом утверждены трансферты на обеспечение социальных выплат местных бюджетов в 2015 году в целом 177 987 112 руб. (согласно Приложению № 3 к Закону).

Однако, в соответствии с Распоряжением Президента Приднестровской Молдавской Республики от 12 января 2015 года № 7рп «Об отклонении Президентом Приднестровской Молдавской Республики отдельных положений Закона Приднестровской Молдавской Республики «О республиканском бюджете на 2015 год и плановый период 2016 и 2017 годов», принятого Верховным Советом Приднестровской Молдавской Республики 24 декабря 2014 года» (САЗ 15-5) и Постановлением Правительства Приднестровской Молдавской Республики от 22 января 2015 года № 10 «О порядке исполнения Закона Приднестровской Молдавской Республики от 30 декабря 2014 года № 223-3-V «О республиканском бюджете на 2015 год и плановый период 2016 и 2017 годов» (САЗ 15-5) в текущей редакции финансирование трансфертов в текущем году осуществляется в пределах общей суммы 137 732 243 руб.

За отчетный период из республиканского бюджета направлены средства местным бюджетам в виде трансфертов на обеспечение их социальных выплат в сумме 53 206 070 руб. при плане в сумме 69 306 122 руб. или 76,8 %, в том числе:

Наименование местного бюджета города (района)	План на 2015 год	в том числе 1 полугодие 2015 года		
		плановые расходы	факт	% исп.
г. Рыбница и Рыбницкий район	6 479 226	3 239 612	600 000	18,5
г. Григориополь и Григориопольский район	41 268 343	20 634 172	16 800 000	81,4
г. Дубоссары и Дубоссарский район	23 128 280	12 004 140	9 132 070	76,1
г. Слободзея и Слободзейский район	44 895 698	22 447 850	18 970 000	84,5
г. Каменка и Каменский район	21 960 696	10 980 348	7 704 000	70,2
ИТОГО :	137 732 243	69 306 122	53 206 070	76,8

Данные средства предназначены, в первую очередь, на выплату заработной платы работникам бюджетной сферы, а также на финансирование других социально-защищенных статей, утвержденных росписью местных бюджетов и по-своему экономическому содержанию являются источником покрытия дефицита финансирования социально-защищенных расходов местных бюджетов.

По исполнению статьи 41

В соответствии с пунктами 6 и 7 настоящей статьи Закона росписью республиканского бюджета на 2015 год предусмотрены средства на выплату ежемесячного пособия на ребенка отдельным категориям граждан (подраздел 1711 «Учреждения и услуги в области социального обеспечения и социальной поддержки, не отнесенные к другим группам») в сумме 43 159 268 руб., в том числе на 1 полугодие 2015 года – 21 579 634 руб. Финансирование данных расходов за отчетный период осуществлено на основании обращений главного распорядителя средств – Министерства по социальной защите и труду Приднестровской Молдавской Республики – на общую сумму 21 059 058 руб., или 97,6 % от плана. При этом заявки главного распорядителя средств профинансированы в полном объеме.

По исполнению статьи 42

В соответствии с данной статьей Закона росписью республиканского бюджета на 2015 год предусмотрены выплаты по возмещению вреда, причиненного жизни и здоровью граждан должниками (ликвидируемыми юридическими лицами) государственной и (или) частной формы собственности, признанными в установленном порядке ответственными за причинение указанного вреда, в случае отсутствия или недостаточности имущества у данных юридических лиц в сумме 240 638 руб., в том числе на 1 полугодие 2015 года – 120 320 руб.

За отчетный период данные выплаты фактически профинансированы в сумме 100 484 руб. или 83,5 % от плана, финансирование производилось на основании обращений главного распорядителя бюджетных средств – Министерства по социальной защите и труду Приднестровской Молдавской Республики.

Средства финансовой (гуманитарной) помощи

В соответствии с Постановлениями Правительства Приднестровской Молдавской Республики от 28 июня 2012 года № 65 «Об утверждении Положения о порядке ведения учета, отчетности и контроля по выплате гуманитарной помощи Российской Федерации» (САЗ 11-28) и от 10 июля 2012 года № 68 «Об особенностях распределения гуманитарной помощи из Российской Федерации в адрес Приднестровской Молдавской Республики, поступающей на счета Правительства Приднестровской Молдавской Республики в 2012-2015 годах, и мероприятиях, направленных на обеспечение контроля за ее расходованием» (САЗ 12-29) в текущей редакции в 1 полугодии 2015 года в Приднестровскую Молдавскую Республику поступила финансовая (гуманитарная) помощь Российской Федерации на общую сумму 2 010 200 руб. ПМР, из которой фактически направлены (профинансированы) средства на выплату ежемесячной дополнительной помощи к пенсии (пожизненному содержанию) пенсионерам, получающим пенсии (пожизненное содержание) в соответствии с действующим законодательством Приднестровской Молдавской Республики из республиканского бюджета, в сумме 1 781 100 руб. ПМР (Приложение № 2).

Информация о направлениях расходования в отчетном периоде средств гуманитарной помощи в рублях Приднестровской Молдавской Республики в разрезе получателей данных средств приведена в Приложении № 16.

Министр финансов
Приднестровской Молдавской Республики



Е.Г.Гиржул